

Data de Emissão: 25/03/2022

RESUMO EPIDEMIOLÓGICO DA COVID-19 NO RECIFE

Nesta sexta-feira (25), o Recife confirmou **617** novos casos de covid-19 (não necessariamente notificados no referido período), sendo 611 casos leves e seis casos de srag. Também foram confirmadas, laboratorialmente, **nove** novas mortes, sendo cinco mulheres e quatro homens, ocorridas entre os dias 26 de fevereiro de 2021 e 22 de março de 2022. Os pacientes que foram a óbito tinham idades entre 55 e 88 anos. Assim, o município totaliza **220.993** casos confirmados da covid-19, sendo 203.407 leves e 17.586 casos de srag. Destes últimos, **6.062** evoluíram para óbito. Além disso, o boletim também aponta um total de **208.782** pacientes recuperados da doença.

Comparando-se as semanas epidemiológicas SE 10 e SE 09 de 2022, para os casos leves observa-se um **incremento de 10,4% nas notificações e de 14,2% para os casos confirmados** (Figura 5). Em relação aos casos de srag, ocorreu um **incremento de 3,9% no número de casos notificados e de 22,2% no número de casos confirmados** (Figura 12).

Quanto aos óbitos, na mesma comparação, observa-se uma **redução de 27,3% para os óbitos notificados de srag e não houve variação para os óbitos confirmados** para covid-19 (Figura 17). Analisando-se a data de ocorrência dos óbitos dos últimos 60 dias, nota-se que o número de óbitos variou entre 0 e 12 (Figura 18).

PANORAMA

	474.659.674 Confirmados	6.103.355 Óbitos		Fonte: OMS. Dados atualizados em 24/03/2022, às 18h e 58min. (https://covid19.who.int/)
	29.767.681 Confirmados	658.310 Óbitos	28.407.457 Recuperados	Fonte: Ministério da Saúde. Dados atualizados até 24/03/2022. (https://www.gov.br/saude/pt-br/coronavirus/informes-diarios-covid-19)
	889.000 Confirmados (1.763 novos)	21.345 Óbitos (12 novos)	740.481 Recuperados	Fonte: CIEVS-PE/SEVS/SES-PE. Dados atualizados até 24/03/2022. (https://www.cievspe.com/novo-coronavirus-2019-ncov)
	220.993 Confirmados (617 novos)	6.062 Óbitos (09 novos)	208.782 Recuperados	Fonte: Gevepi/SEVS/Sesau Recife. Dados atualizados até 24/03/2022, exportados em 25/03/2022 às 07h e 07min (Notifica PE) e em 24/03/2022 às 17h 00 min (eSUS notifica) (https://cievsrecife.wordpress.com/publicacoes-devs-sesau-recife)

PERFIL DOS CASOS LEVES CONFIRMADOS PARA COVID-19 (N=203.407)

Figura 1. Número e proporção de casos leves confirmados para Covid-19, segundo sexo. Recife, 2020-2022

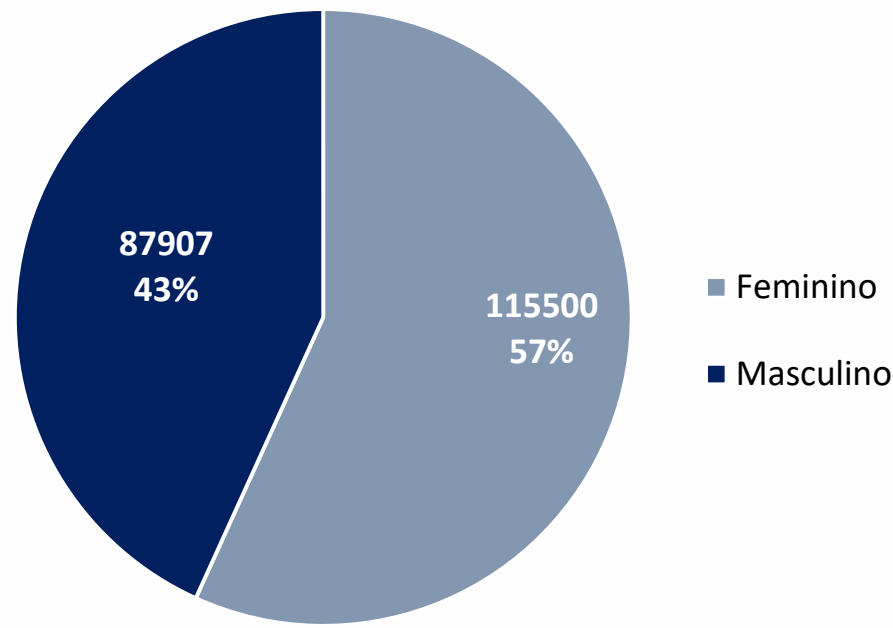
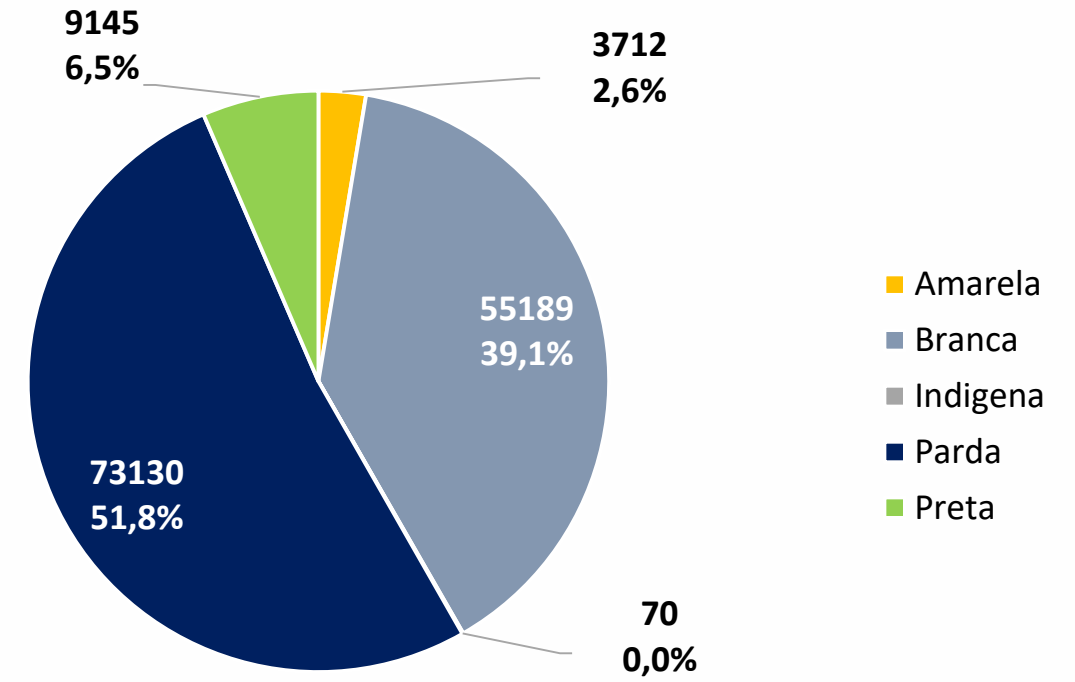
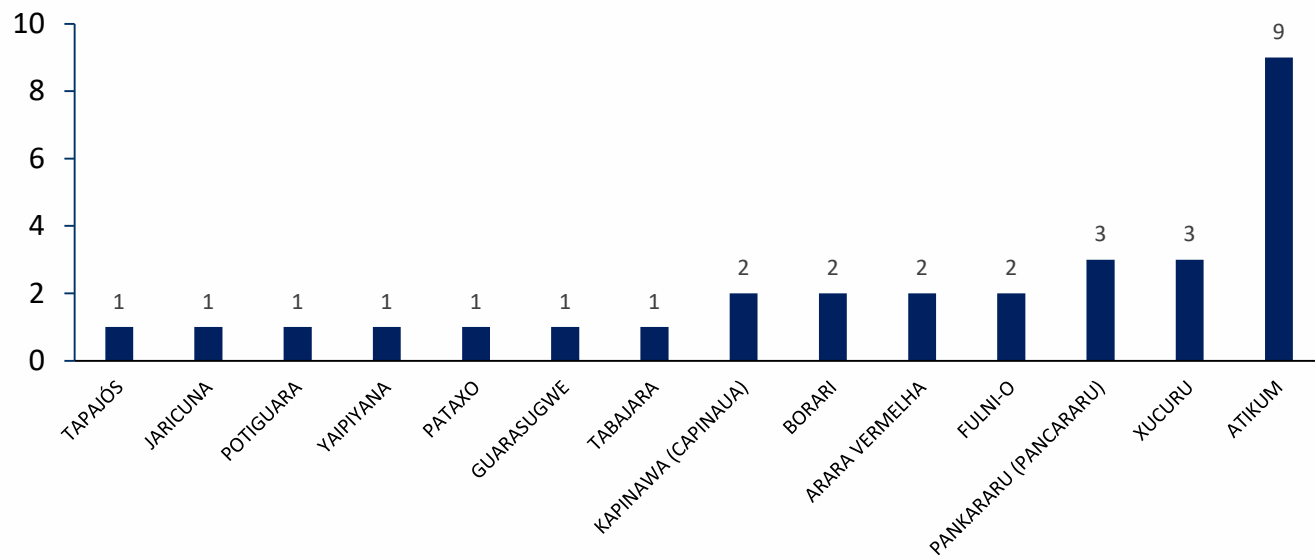


Figura 2. Número e proporção de casos leves confirmados para Covid-19, segundo raça/cor. Recife, 2020-2022



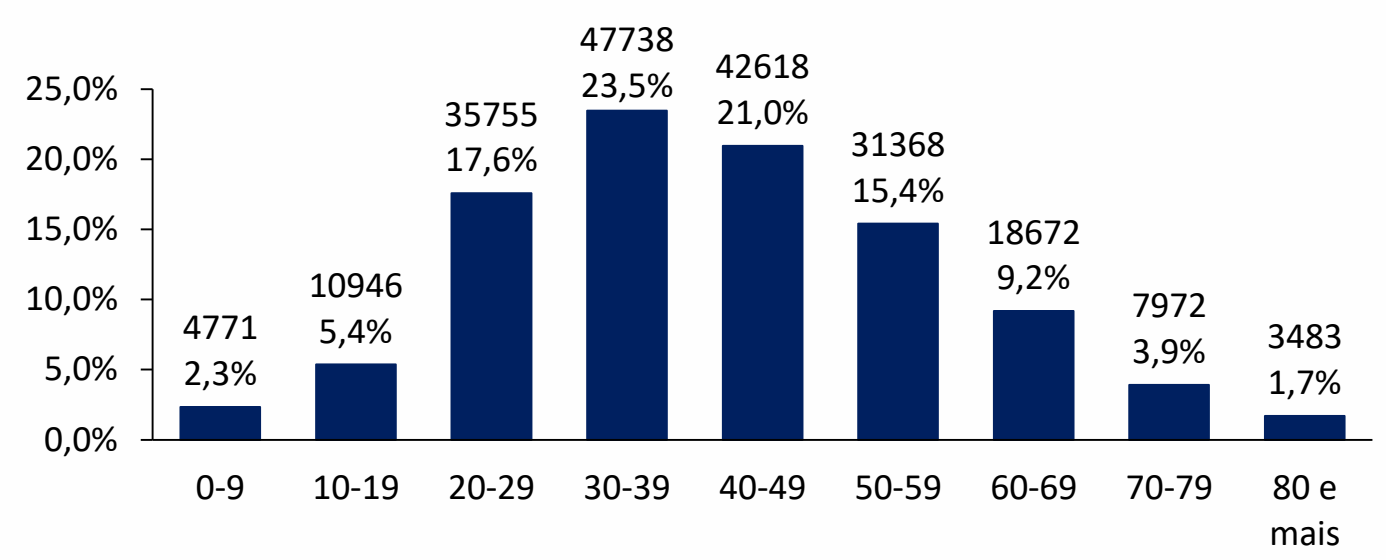
Nota: 62.161 casos ignorados (30,6%)

Figura 3. Número de casos leves confirmados para Covid-19, segundo etnia da raça indígena. Recife, 2020-2022



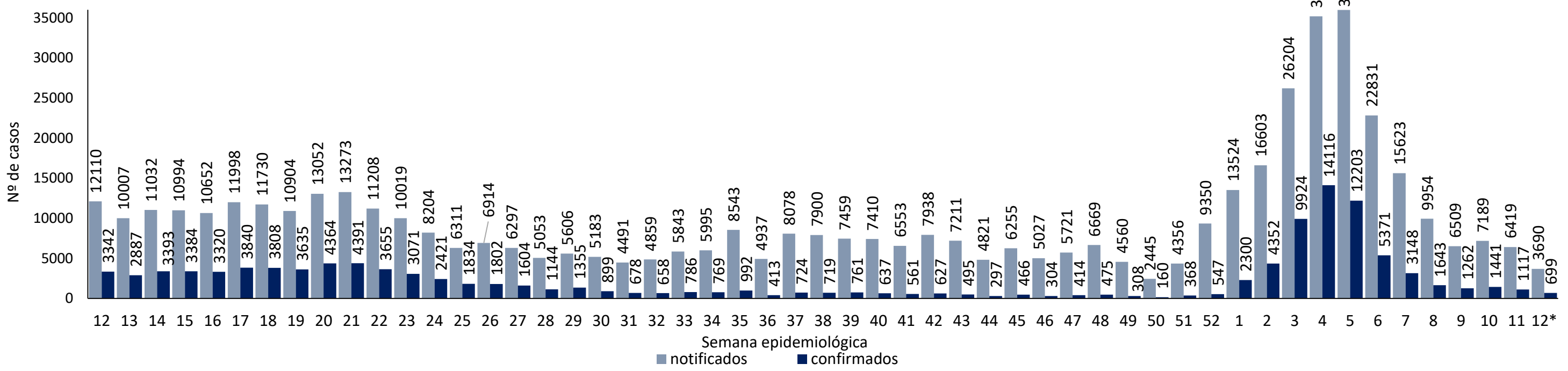
Nota: 40 casos ignorados

Figura 4. Número e proporção de casos leves confirmados para Covid-19, segundo faixa etária. Recife, 2020-2022



Nota: 84 casos ignorados

Figura 5. Distribuição de casos leves notificados, confirmados de Covid-19, por semana epidemiológica de notificação. Recife, 2021-2022 (SE 12*/2022)

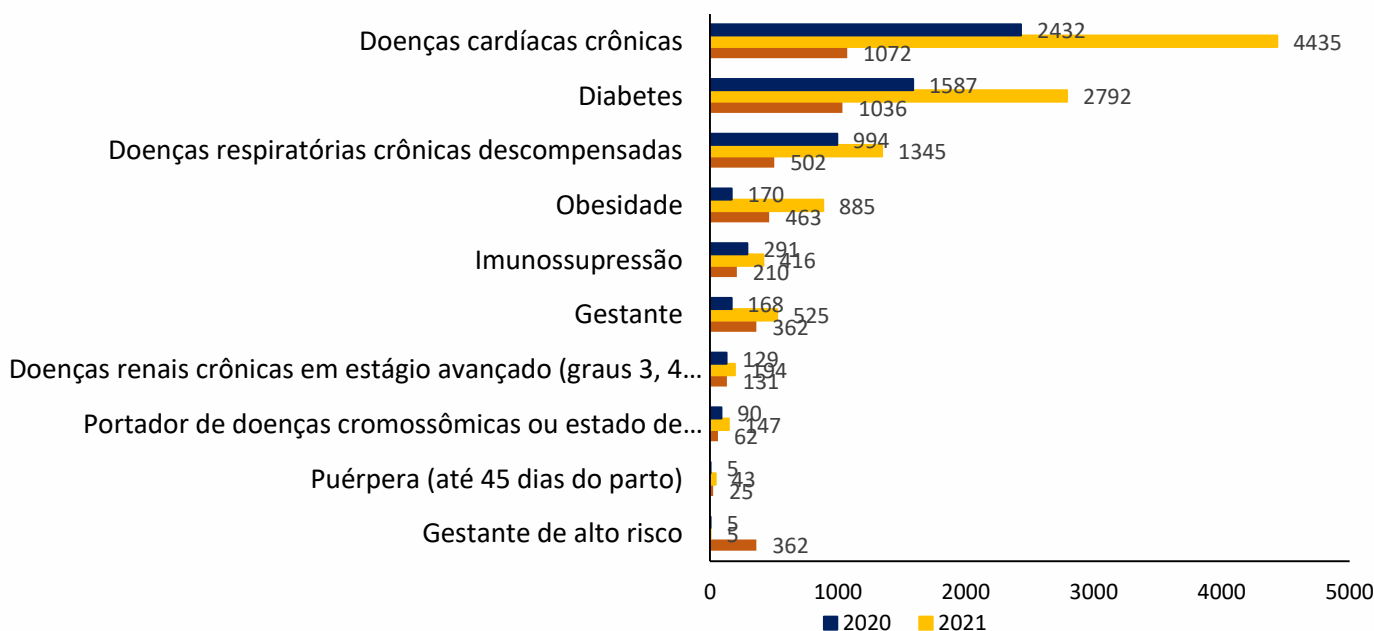


Fonte: Sesau Recife/Sevs/Gevepi/e-SUS notifica

Nota 1: Dados provisórios sujeitos à alteração, exportados em 24/03/2022 às 17h e 00min

*SE 12 (20 a 26/03/2022): dados correspondentes ao dia 20 a 24/03/2022

Figura 6. Número de casos leves confirmados para Covid-19, segundo morbidades ou condições prévias. Recife, 2020-2022



Nota: Número de morbidades ou condições prévias, atualizados em 21/03/2022, com base de dados exportados em 20/03/2022, sujeitos à alteração.

Tabela 1. Número de casos leves notificados para Covid-19, segundo tipo de teste e classificação final. Recife, 2020-2022

Tipo de teste	Confirmado			Descartado			Em análise			Inconclusivo			Total		
	2020	2021	2022	2020	2021	2022	2020	2021	2022	2020	2021	2022	2020	2021	2022
RT-PCR	35198	59216	105907	87345	138854	10203	20324	27478	0	540	2748	1	143407	228296	116111
Teste rápido antígeno	1627	12926	15186	4433	47766	90333	0	0	0	49	79	81	6109	60771	105600
Teste rápido anticorpo	12074	4973	58830	45417	11062	480	0	0	0	36	163	0	57527	16198	59310
Elisa	68	0	68	57	0	0	0	0	0	1	0	0	126	0	68
Outro	0	0	0	0	0	0	0	0	0	0	0	0	0	0	0
Ign.	2842	15906	18748	1949	76998	50	0	0	0	1	0	0	4792	92904	18798
Total	51809	93021	198739	139201	274680	101066	20324	27478	0	627	2990	82	211961	398169	299887

Nota 1: Número de testes atualizados em 21/03/2022, com base de dados exportados em 20/03/2022, sujeitos à alteração.

Nota 2: O quantitativo de testes registrado não corresponde ao quantitativo realizado, visto que pode haver teste sem registro e uma mesma pessoa pode realizar mais de um teste.

Nota 3: 12625 casos de 2020, 228296 de 2021 e 59310 de 2022 com testes e resultados ignorados.

PERFIL DOS CASOS SRAG CONFIRMADOS PARA COVID-19 (N=17.586)

Figura 7. Número e proporção dos casos de SRAG confirmados para Covid-19, segundo sexo. Recife, 2020-2022

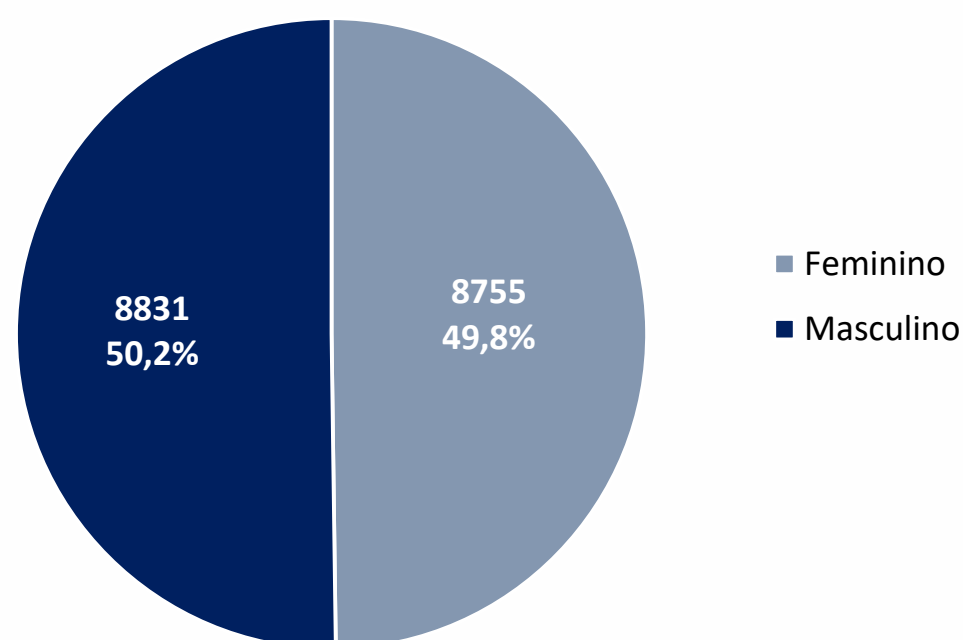
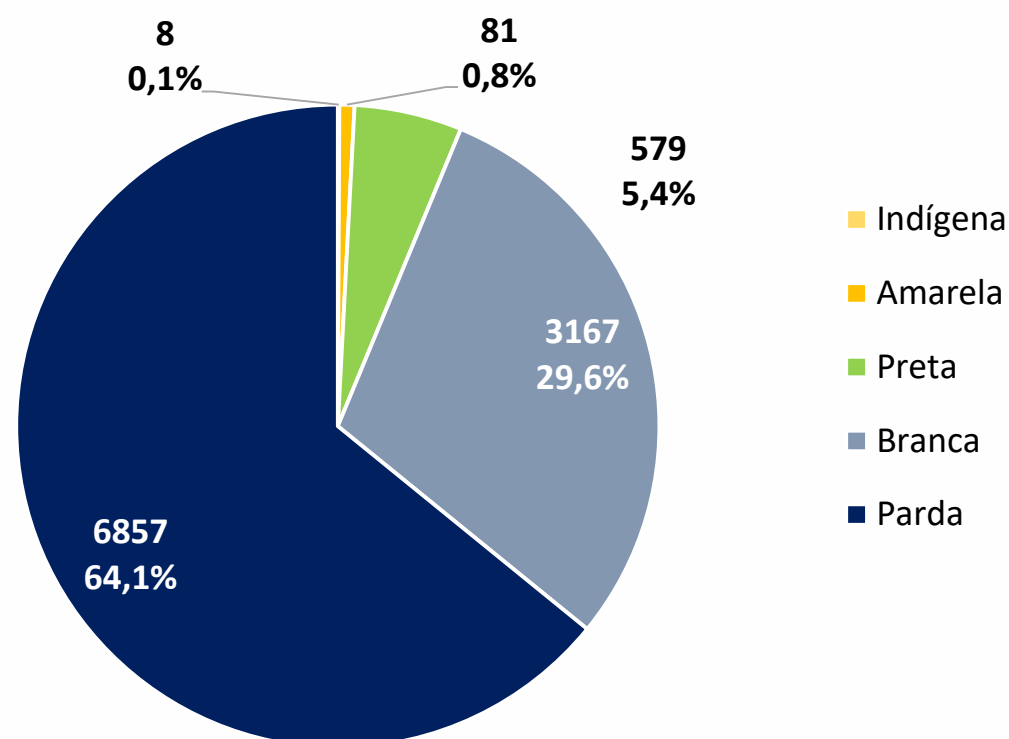


Figura 8. Número e proporção dos casos de SRAG confirmados para Covid-19, segundo raça/cor. Recife, 2020-2022



Nota 1: 6.894 casos ignorados/brancos (39,2%)
Nota 2: Dos 8 casos da raça indígena, 7 sem registros da etnia indígena e 1 com registro da etnia indígena ignorado

Figura 9. Número e proporção de casos SRAG confirmados para Covid-19, segundo faixa etária. Recife, 2020-2022

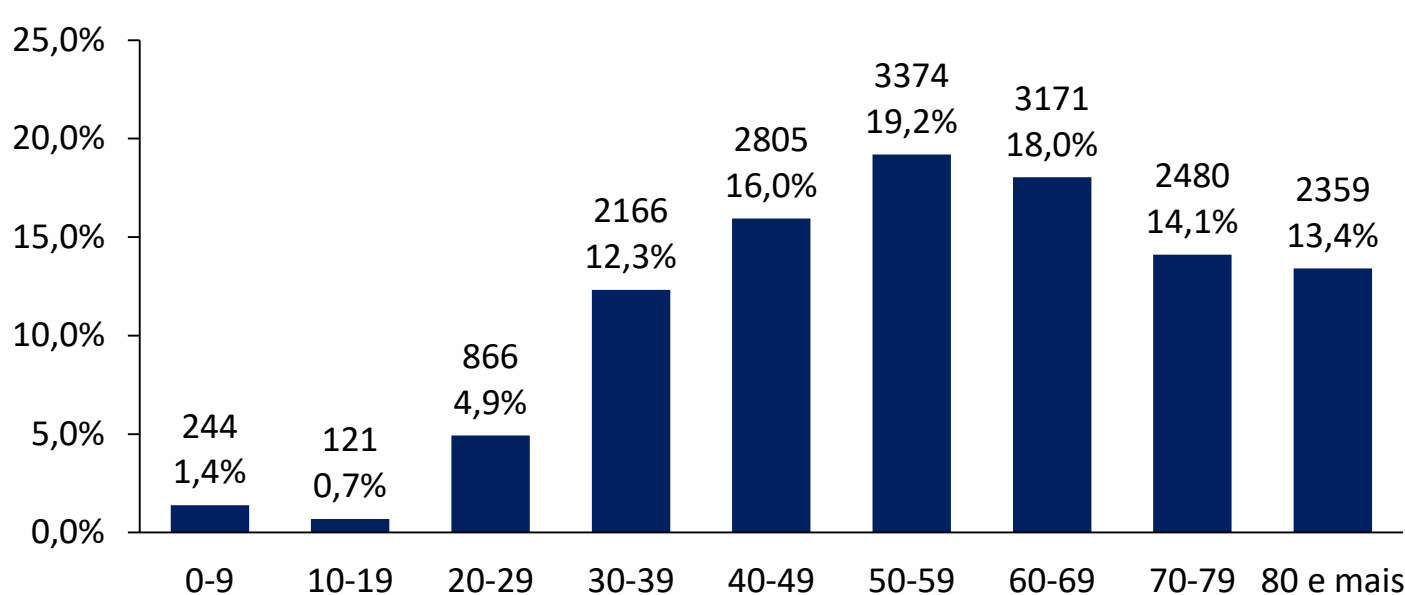


Figura 10. Número e proporção de casos SRAG confirmados para Covid-19, segundo evolução. Recife 2020 - 2022

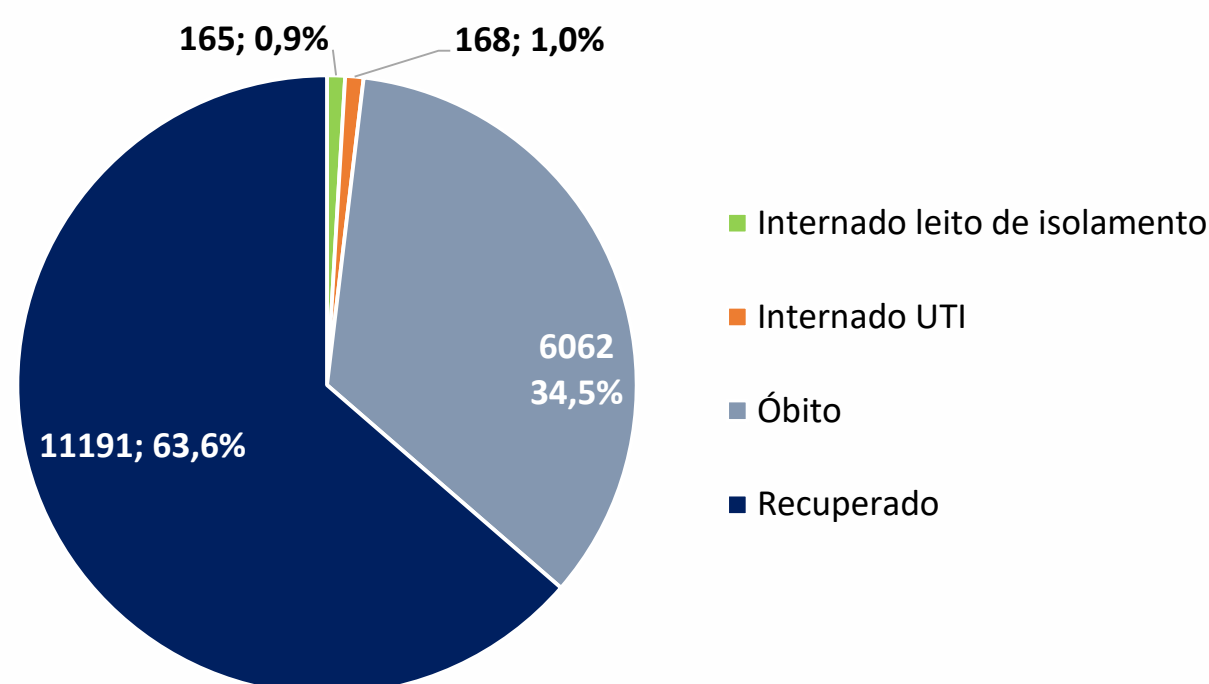


Figura 11. Número de casos de SRAG confirmados para Covid-19, segundo morbidades ou condições prévias. Recife, 2020-2022

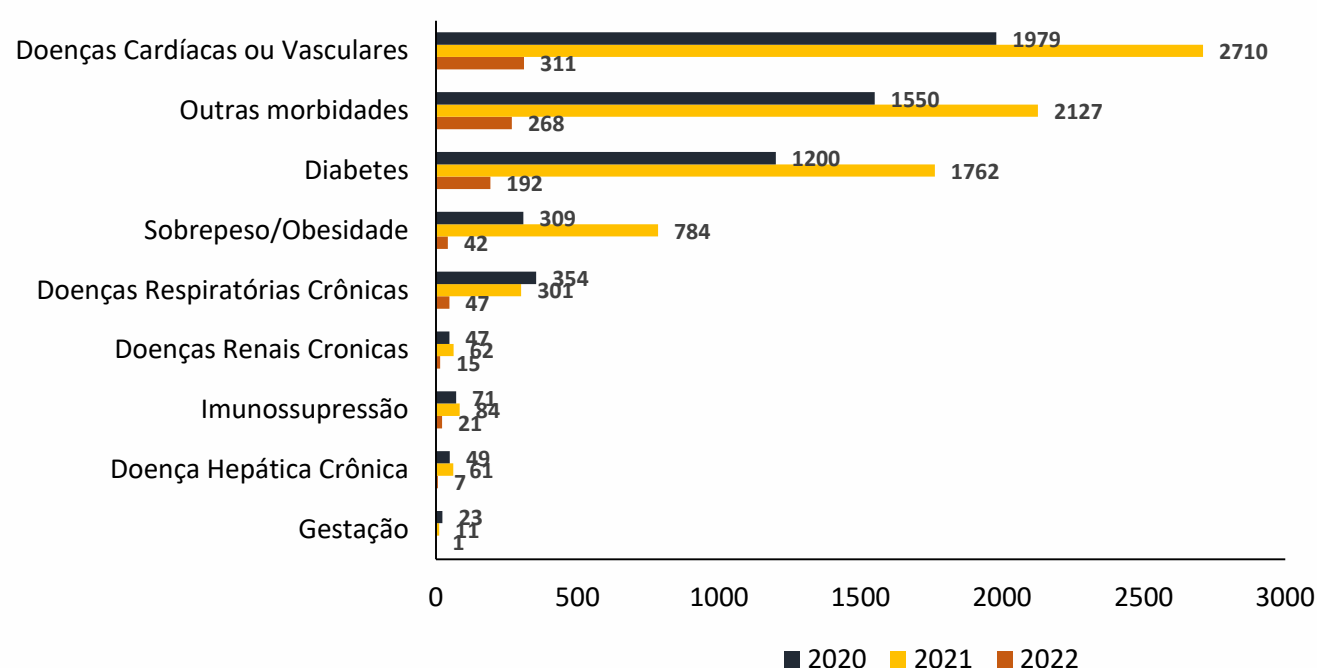
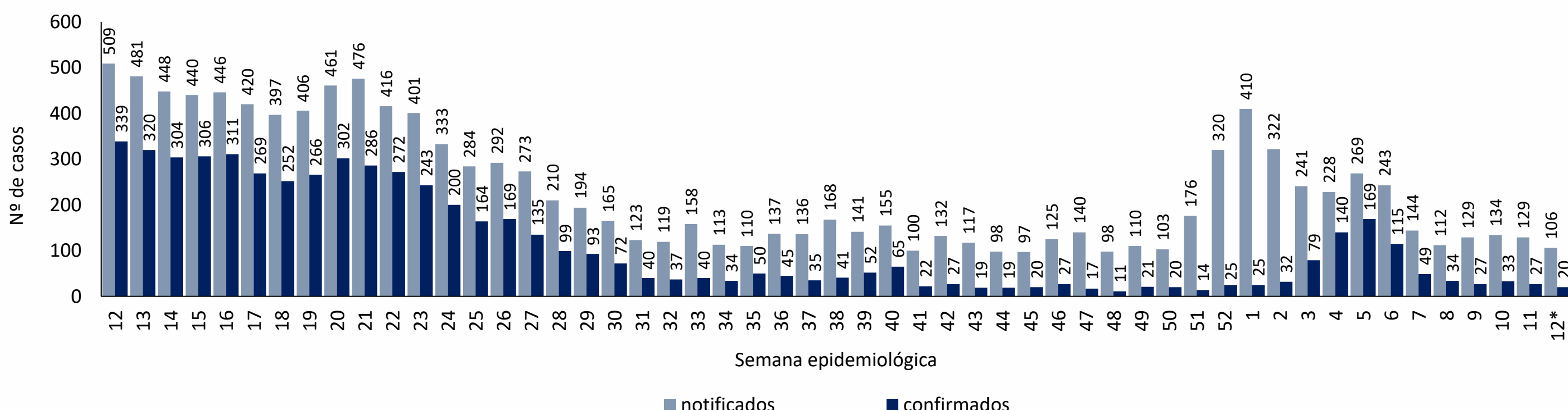


Tabela 2. Número de casos notificados de SRAG para Covid-19, segundo tipo de teste e classificação final. Recife, 2020-2022

Tipo de teste	Confirmado			Descartado			Em análise			Inconclusivo			Total		
	2020	2021	2022	2020	2021	2022	2020	2021	2022	2020	2021	2022	2020	2021	2022
RT-PCR	9972	6325	624	7558	5261	1206	0	48	122	708	94	3	18238	11728	1955
Teste rápido antígeno	62	319	105	25	107	121	0	16	19	1	3	0	88	445	245
Teste rápido anticorpo	24	28	11	7	13	9	0	1	11	0	0	0	31	42	31
Teste sorológico	23	27	0	20	8	0	0	0	1	0	0	0	43	35	1
Outro	31	11	1	26	7	0	0	0	4	600	1	0	657	19	5
Ignorado	0	2	1	0	0	0	5	334	11	306	4	0	311	340	12
Total	10112	6712	742	7636	5396	1336	5	399	168	1615	102	3	19368	12609	2249

Nota 1: Número de testes, atualizados em 24/03/2022, com base de dados exportados em 24/03/2022, sujeitos à alteração.
Nota 2: O quantitativo de testes registrado não corresponde ao quantitativo realizado, visto que pode haver teste sem registro e uma mesma pessoa pode realizar mais de um teste.
Nota 3: Do total de casos notificados, 911 casos não possuem informações sobre testagem.

Figura 12. Distribuição dos casos de SRAG, notificados e confirmados para Covid-19, por semana epidemiológica de notificação. Recife, 2021-2022 (SE 12*/2022)



Fonte: Sesau Recife/Sevs/Gevepi/Notifica-PE
Nota 1: Dados provisórios sujeitos à alteração, exportados em 25/03/2022 às 07h e 07min
*SE 12 (20 a 26/03/2022): dados correspondentes aos dias 20 a 24/03/2022

PERFIL DE ÓBITOS CONFIRMADOS PARA COVID-19 (N=6.062)

Figura 13. Número e proporção de óbitos de SRAG confirmados para Covid-19, segundo sexo. Recife, 2020-2022

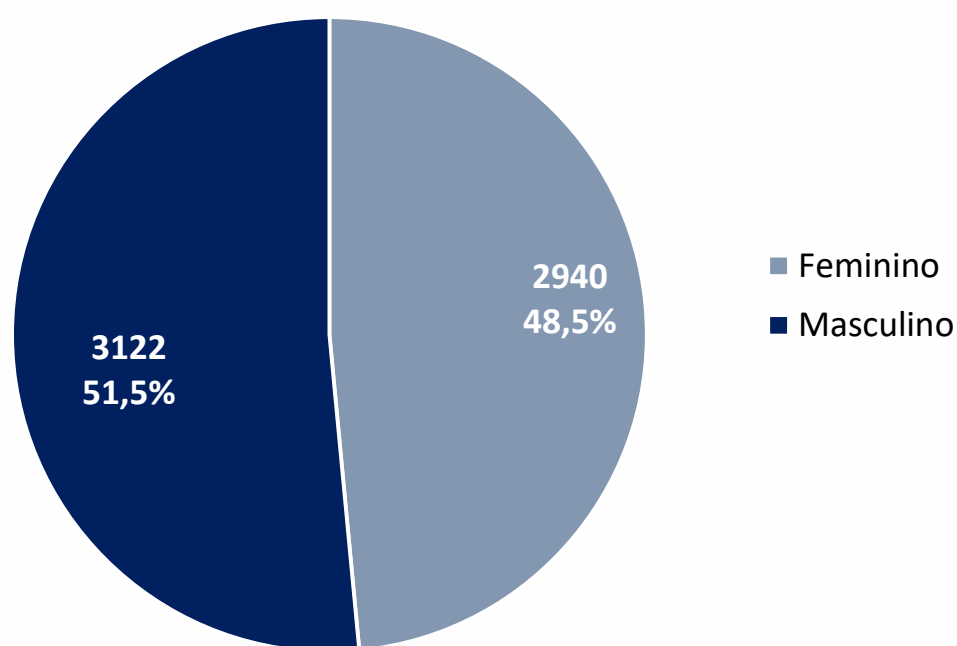
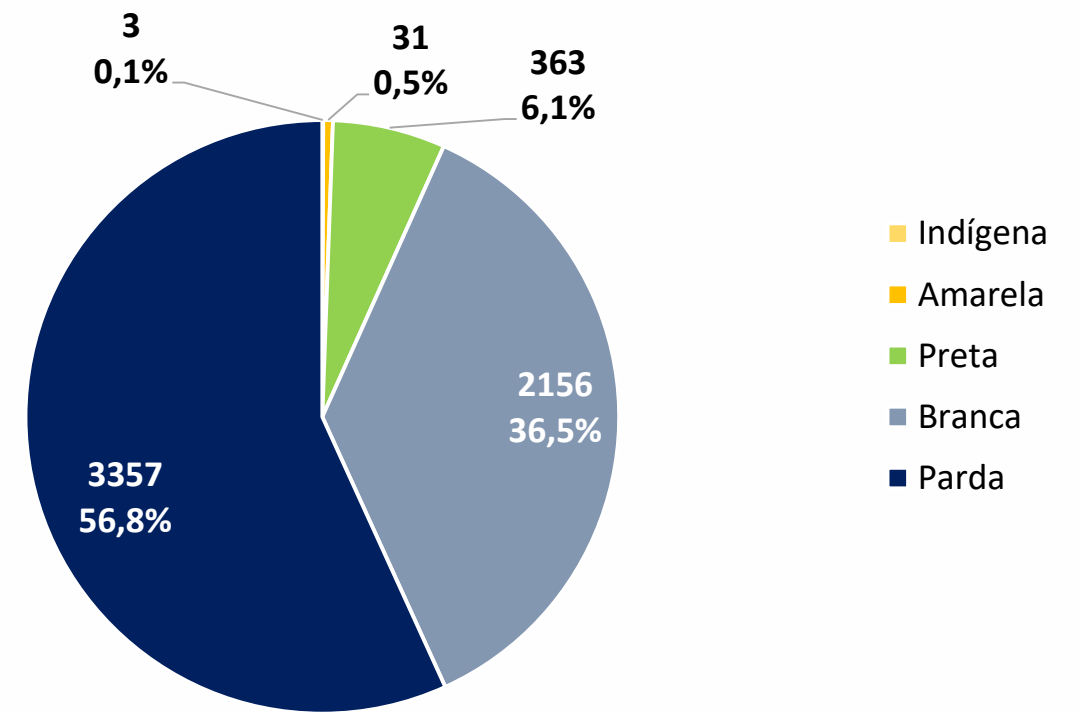


Figura 14. Número e proporção de óbitos de SRAG confirmados para Covid-19, segundo raça/cor. Recife, 2020-2022



Nota: 152 casos ignorados/brancos (2,5%)

Figura 15. Número e proporção de óbitos de SRAG confirmados para Covid-19, segundo faixa etária. Recife, 2020-2022

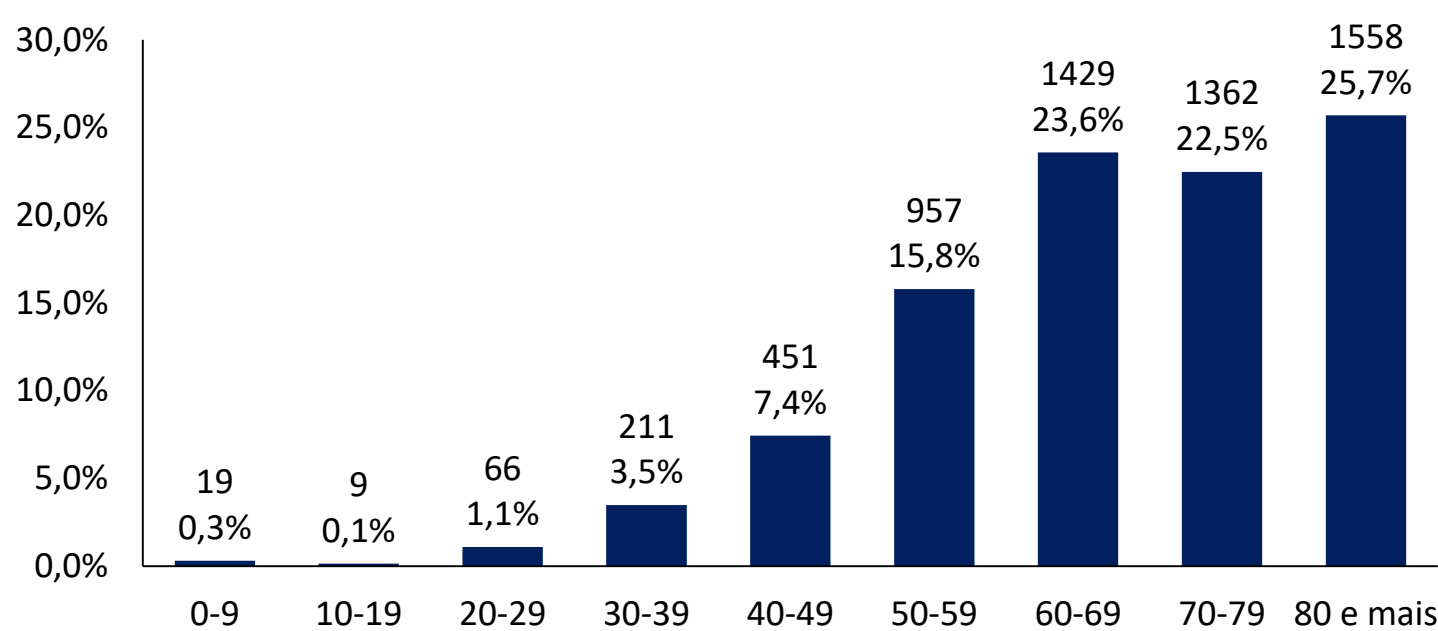
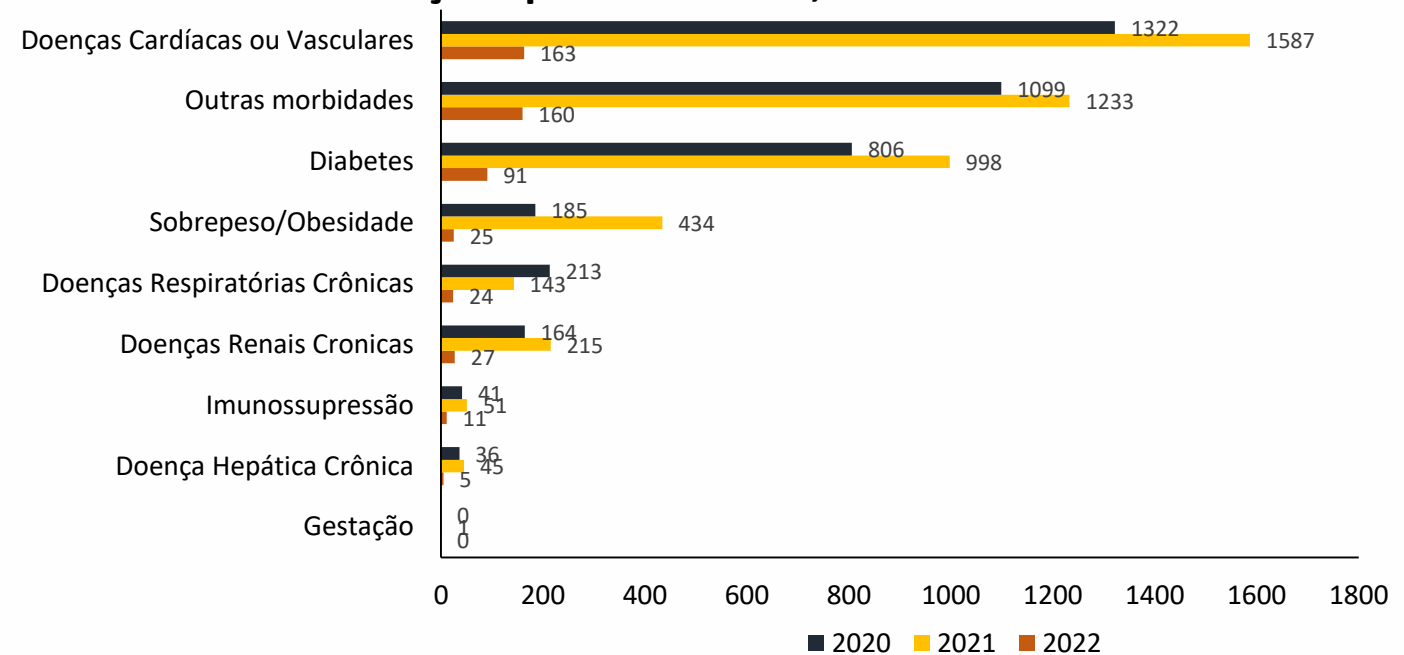
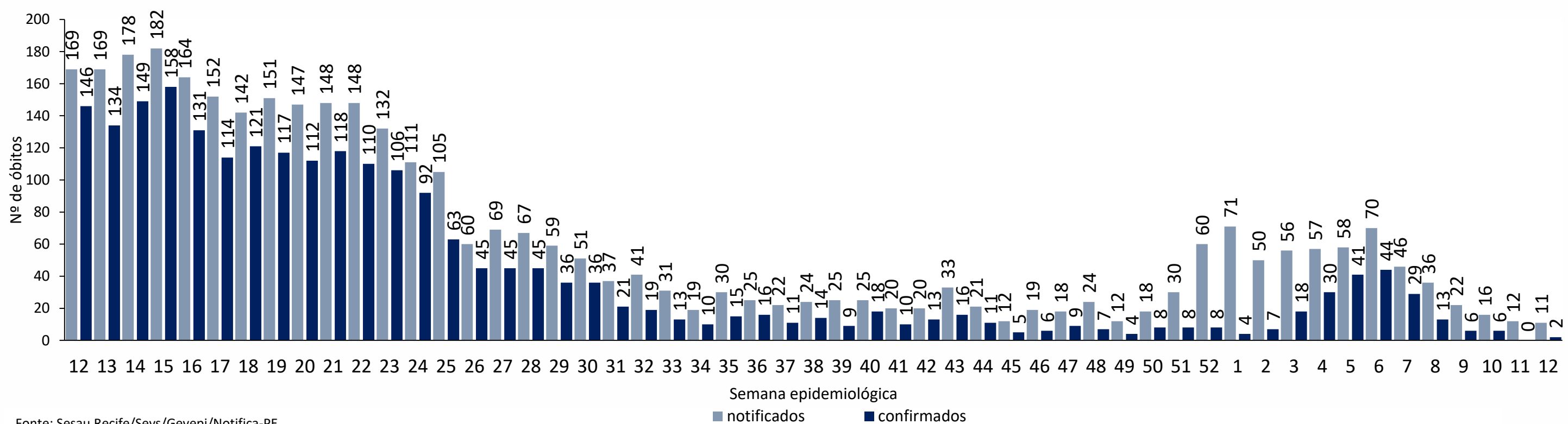


Figura 16. Número de óbitos confirmados para Covid-19, segundo morbididades ou condições prévias. Recife, 2020-2022



Nota : Número de morbididades ou condições prévias, atualizados em 21/03/2022, com base de dados exportados em 21/03/2022, sujeitos à alteração.

Figura 17. Distribuição dos óbitos de SRAG, notificados e confirmados para Covid-19, segundo semana epidemiológica da ocorrência do óbito. Recife, 2021-2022 (SE 12*/2022)

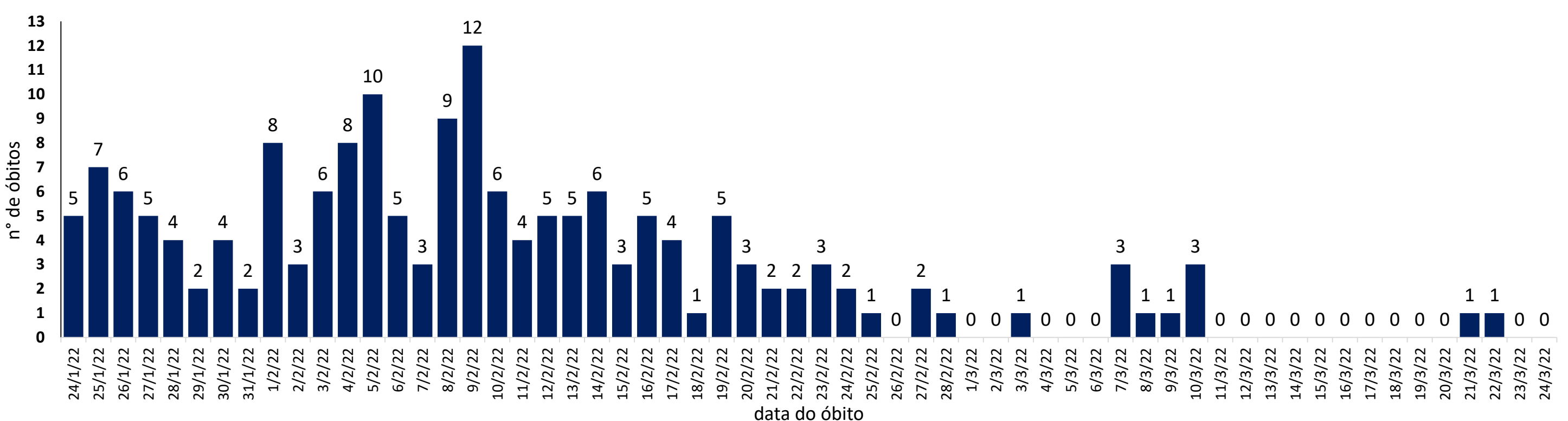


Fonte: Sesau Recife/Sevs/Gevepi/Notifica-PE

Nota 1: Dados provisórios sujeitos à alteração, exportados em 25/03/2022 às 07h e 07min

*SE 12 (20 a 26/03/2022): dados correspondentes aos dias 20 a 24/03/2022

Figura 18. Distribuição de óbitos de SRAG confirmados para Covid-19, segundo data da ocorrência do óbito dos últimos 60 dias. Recife, 2022*



Fonte: Sesau Recife/Sevs/Gevepi/Notifica-PE

Nota 1: Dados provisórios sujeitos à alteração, exportados em 25/03/2022 às 07h e 07min

*SE 12 (20 a 26/03/2022): dados correspondentes aos dias 20 a 24/03/2022

DISTRIBUIÇÃO ESPACIAL DOS CASOS DE SRAG E ÓBITOS CONFIRMADOS PARA COVID-19

Figura 19. Distribuição espacial dos casos leves e de SRAG confirmados para Covid-19, segundo bairro de residência. Recife, 2022*

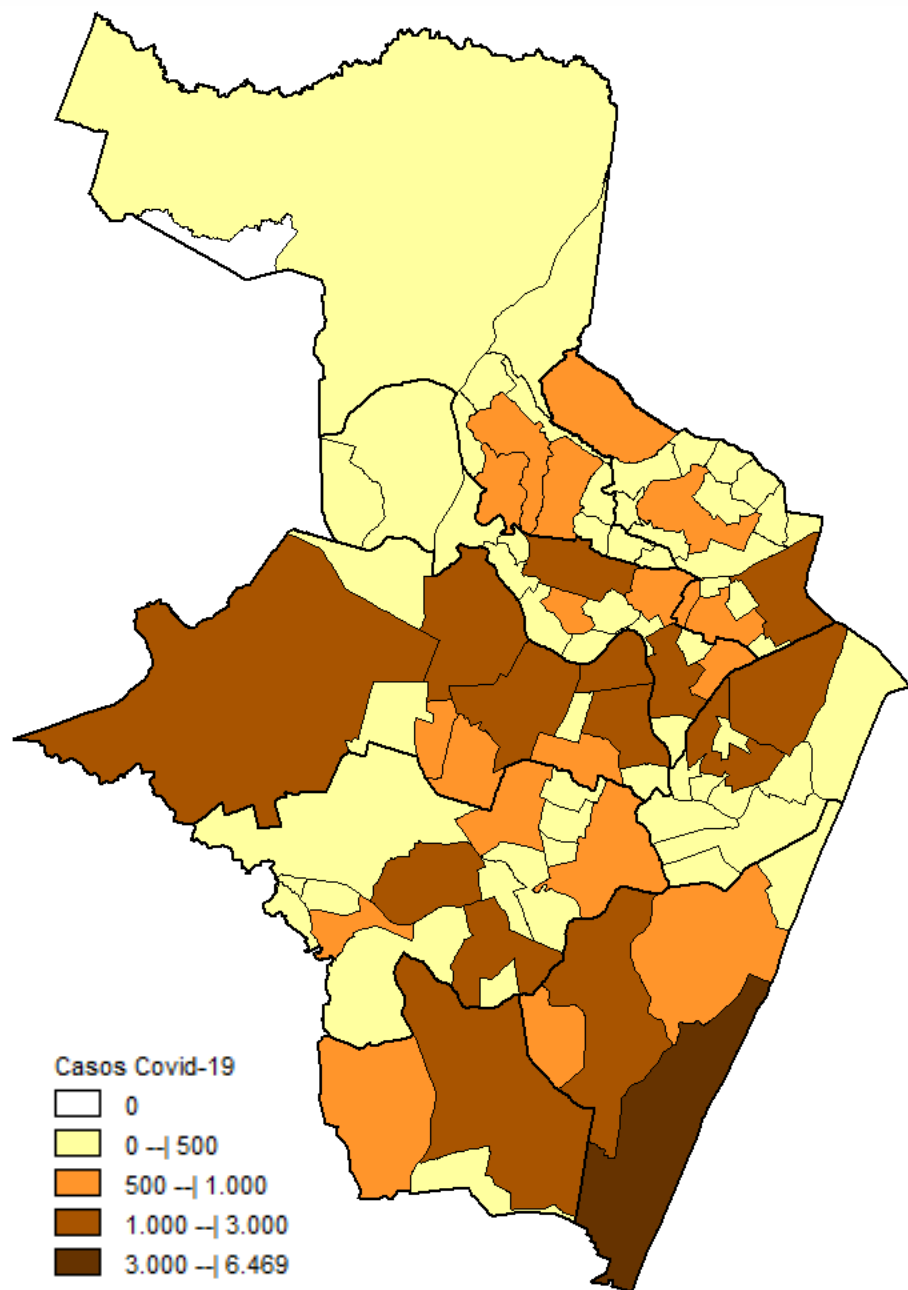
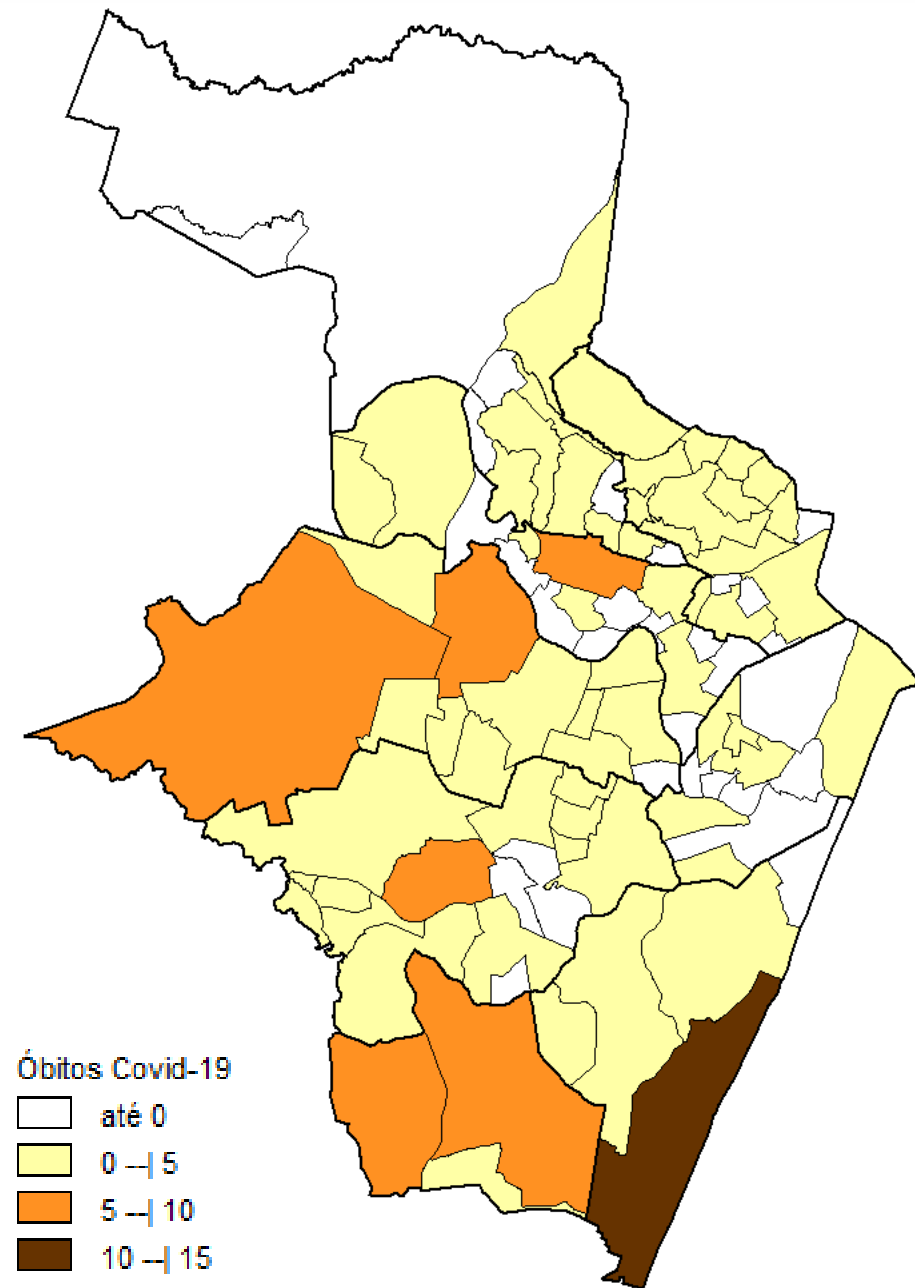


Figura 20. Distribuição espacial dos óbitos de SRAG confirmados para Covid-19, segundo bairro de residência. Recife, 2022*



Nota: Dados provisórios, sujeitos a alterações por limpeza de duplicidades ou correção dos registros. Exportados em 25/03/2022 às 07h e 07min (Notifica-PE) e em 24/03/2022 às 17h 00 min (eSUS notifica).
*Ano de 2022: dados correspondentes aos casos notificados entre os dias 01/01 a 24/03/2022

DISTRIBUIÇÃO DE CASOS CONFIRMADOS DE COVID 19, SEGUNDO DISTRITO SANITÁRIO E BAIRROS

Tabela 3. Casos e óbitos confirmados para Covid-19, segundo DS e bairro de residência. Recife, 2022*

DISTRITO SANITÁRIO/BAIRRO	SRAG	LEVES	TOTAL (SRAG + LEVES)		Óbitos		DISTRITO SANITÁRIO/BAIRRO	SRAG	LEVES	TOTAL (SRAG + LEVES)		Óbitos	
			N	%	N	%				N	%	N	%
DS I	39	3228	3267	6,1	10	5,2	Engenho do Meio	4	518	522	0,0	1	0,5
Boa Vista	15	1056	1071	2,0	5	2,6	Ilha do Retiro	0	218	218	0,0	0	0,0
Cabanga	1	35	36	0,1	1	0,5	Iputinga	23	1918	1941	0,0	7	3,7
Coelhos	1	131	132	0,2	0	0,0	Madalena	13	1977	1990	0,0	3	1,6
Ilha do Leite	3	79	82	0,2	0	0,0	Prado	4	512	516	0,0	1	0,5
Ilha Joana Bezerra	5	133	138	0,3	1	0,5	Torre	4	1322	1326	0,0	1	0,5
Paissandu	0	112	112	0,2	0	0,0	Torroes	10	633	643	0,0	3	1,6
Recife	2	284	286	0,5	1	0,5	Varzea	23	2417	2440	0,0	6	3,1
Santo Amaro	7	1067	1074	2,0	0	0,0	Zumbi	1	234	235	0,0	1	0,5
Santo Antonio	1	36	37	0,1	0	0,0	DS V	116	7464	7580	14,1	33	17,3
Sao Jose	0	170	170	0,3	0	0,0	Afogados	12	892	904	1,7	4	2,1
Soledade	4	125	129	0,2	2	1,0	Areias	16	1030	1046	1,9	4	2,1
DS II	87	6520	6607	12,3	29	15,2	Barro	15	482	497	0,9	5	2,6
Agua Fria	9	837	846	1,6	1	0,5	Bongi	4	384	388	0,7	1	0,5
Alto Santa Terezinha	5	111	116	0,2	1	0,5	Cacote	1	45	46	0,1	0	0,0
Arruda	5	474	479	0,9	3	1,6	Coqueiral	1	209	210	0,4	1	0,5
Beberibe	3	148	151	0,3	2	1,0	Curado	4	172	176	0,3	1	0,5
Bomba do Hemeterio	3	253	256	0,5	1	0,5	Estancia	2	257	259	0,5	0	0,0
Cajueiro	4	209	213	0,4	2	1,0	Jardim São Paulo	18	1288	1306	2,4	6	3,1
Campina do Barreto	5	207	212	0,4	2	1,0	Jiquia	8	187	195	0,4	0	0,0
Campo Grande	16	1135	1151	2,1	3	1,6	Mangueira	3	206	209	0,4	2	1,0
Dois Unidos	10	603	613	1,1	5	2,6	Mustardinha	4	305	309	0,6	1	0,5
Encruzilhada	11	984	995	1,8	3	1,6	San Martin	14	1002	1016	1,9	1	0,5
Fundao	3	168	171	0,3	1	0,5	Sancho	3	264	267	0,5	2	1,0
Hipodromo	0	116	116	0,2	0	0,0	Tejipio	8	535	543	1,0	3	1,6
Linha do Tiro	5	264	269	0,5	3	1,6	Totó	3	206	209	0,4	2	1,0
Peixinhos	0	49	49	0,1	0	0,0	DS VI	104	9799	9903	18,4	28	14,7
Ponto de Parada	0	53	53	0,1	0	0,0	Boa Viagem	60	6485	6545	12,1	15	7,9
Porto da Madeira	3	210	213	0,4	1	0,5	Brasilia Teimosa	3	260	263	0,5	0	0,0
Rosarinho	5	586	591	1,1	1	0,5	Imbiribeira	16	1410	1426	2,6	5	2,6
Torreao	0	113	113	0,2	0	0,0	Ipsep	12	781	793	1,5	3	1,6
DS III	78	8256	8334	15,5	17	8,9	Pina	13	863	876	1,6	5	2,6
Aflitos	4	439	443	0,8	0	0,0	DS VII	77	3676	3753	7,0	19	9,9
Alto do Mandu	3	135	138	0,3	2	1,0	Alto Jose Bonifacio	4	226	230	0,4	0	0,0
Apipucos	1	119	120	0,2	0	0,0	Alto Jose do Pinho	11	258	269	0,5	3	1,6
Casa Amarela	18	1843	1861	3,5	7	3,7	Brejo da Guabiraba	3	153	156	0,3	0	0,0
Casa Forte	5	735	740	1,4	1	0,5	Brejo de Beberibe	5	107	112	0,2	3	1,6
Derby	1	162	163	0,3	0	0,0	Corrego do Jenipapo	2	154	156	0,3	0	0,0
Dois Irmaos	1	245	246	0,5	1	0,5	Guabiraba	5	245	250	0,5	0	0,0
Espinheiro	13	981	994	1,8	0	0,0	Macaxeira	10	586	596	1,1	4	2,1
Gracas	13	1477	1490	2,8	1	0,5	Mangabeira	4	173	177	0,3	0	0,0
Jaqueira	1	163	164	0,3	0	0,0	Morro da Conceicao	4	181	185	0,3	2	1,0
Monteiro	0	139	139	0,3	0	0,0	Nova Descoberta	12	667	679	1,3	2	1,0
Parnamirim	2	437	439	0,8	0	0,0	Passarinho	6	263	269	0,5	2	1,0
Poço	1	269	270	0,5	0	0,0	Pau Ferro	0	0	0	0,0	0	0,0
Santana	1	137	138	0,3	0	0,0	Vasco da Gama	11	663	674	1,3	3	1,6
Sitio dos Pintos	3	156	159	0,3	1	0,5	DS VIII	64	2040	2104	3,9	24	12,6
Tamarineira	11	819	830	1,5	4	2,1	Cohab	29	516	545	1,0	10	5,2
DS IV	110	12241	12351	22,9	31	16,2	Ibura	27	1201	1228	2,3	9	4,7
Caxanga	8	472	480	0,9	2	1,0	Jordao	8	323	331	0,6	5	2,6
Cidade Universitaria	2	113	115	0,2	1	0,5	Total	675	53224	53899	100,0	191	100,0
Cordeiro	18	1907	1925	3,6	5	2,6							

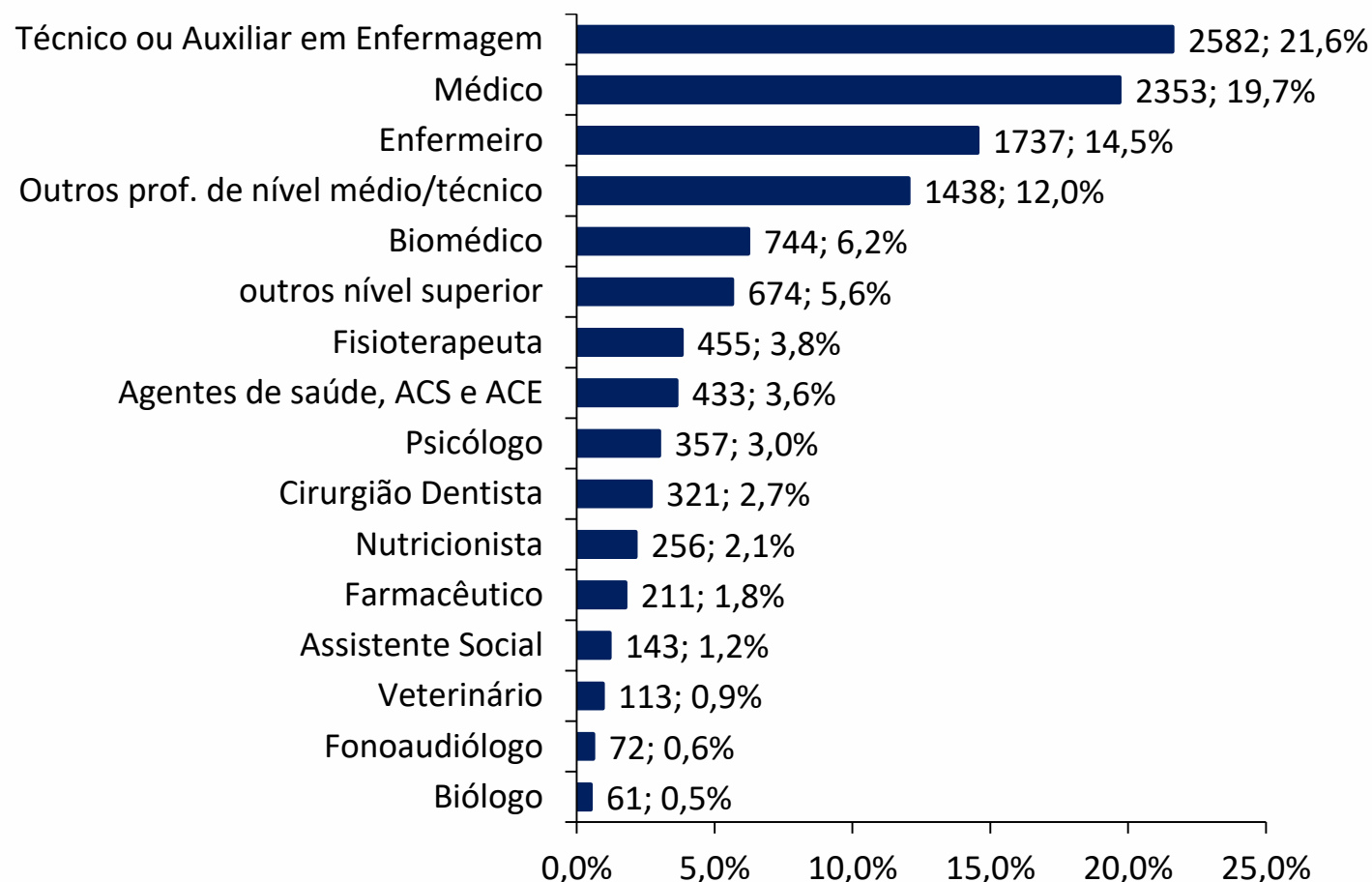
Nota 1: Dados provisórios, sujeitos a alterações por limpeza de duplicidades ou correção dos registros. Exportados em 25/03/2022 às 07h e 07min (Notifica-PE) e em 24/03/2022 às 17h 00min (e-SUS notifica).

* Dados correspondentes aos casos notificados entre os dias 01/01/2022 a 24/03/2022

Nota 2: Foram considerados apenas os dados de bairros válidos preenchidos para os casos confirmados de SRAG (89,8%) e leves (92,4%) de Covid-19

PERFIL DE CASOS LEVES NOTIFICADOS PARA COVID-19 EM PROFISSIONAIS DE SAÚDE (N=39.067)**Figura 21. Número e proporção de casos leves em profissionais de saúde notificados para Covid-19, segundo classificação final. Recife, 2020-2022**

Classificação Final	N	%
Confirmado	11950	30,6
Descartado	21375	54,7
Em investigação	185	0,5
Inconclusivo	5557	14,2
Total	39067	100,0

Figura 22. Proporção de casos leves em profissionais de saúde confirmados para Covid-19, segundo categoria profissional. Recife, 2020-2022**CAPACIDADE LABORATORIAL****Figura 23. Número de testes laboratoriais de Covid-19 disponíveis por dia, segundo tipo de teste. Recife, 2022**

Tipo de teste	Quantidade
RT-PCR	1.000
Teste rápido antígeno	237.640
Total	238.640

Fonte: Sesau Recife/Hórus

Nota 1: Número de testes atualizados em 25/03/2022, sujeitos à alteração.

AFASTAMENTO DE PROFISSIONAIS DE SAÚDE

Nesta sexta-feira (25), estão afastados **17** profissionais de saúde da rede municipal por suspeita ou confirmação de covid-19, desses sendo nove médicos, dois enfermeiros, cinco técnicos em enfermagem e um auxiliar de enfermagem da Secretaria de Saúde (Sesau) do Recife.


Para outras informações sobre a pandemia no Recife:

<https://novocoronavirus.recife.pe.gov.br>

LEITOS MUNICIPAIS PARA PACIENTES COM COVID-19

	   	
	EM FUNCIONAMENTO	OCUPADOS
SALA VERMELHA	20	0
LEITOS DE OBSERVAÇÃO	43	3
ENFERMARIA PEDIÁTRICA	14	7
ENFERMARIA	40	11
UTI	30	3
TOTAL	147	24

OUTROS LEITOS MUNICIPAIS

	OUTROS LEITOS (NÃO-COVID)	
	EM FUNCIONAMENTO	OCUPADOS
UTI MATERNA	10	5
UTI NEONATAL	10	6
UCI	27	21
ENFERMARIA (ALOJAMENTO CONJUNTO / ALTO RISCO)	194	160
ENFERMARIA (PEDIATRIA)	50	21
TOTAL	291	213

ATENDIMENTOS DO SAMU 192 PARA CAUSAS RESPIRATÓRIAS

O Samu Metropolitano do Recife registrou, na última quinta-feira (24), **oito** chamados por causas respiratórias, que resultaram em **oito** acionamentos de ambulâncias para prestar socorro a pacientes com suspeita de covid-19.

SANITIZAÇÃO

Foram realizadas **207.008** visitas para sanitização de espaços públicos. Diariamente, profissionais da Vigilância Ambiental do Recife promovem a desinfecção de locais de grande fluxo de pessoas, como equipamentos de saúde e de assistência social; terminais integrados de passageiros e estações de BRT; a sede da Prefeitura, mercados públicos e outros pontos que possam gerar aglomerações. Foram empregados, até hoje, **811.200** litros da solução desinfetante com ação viricida de alto nível, cujo efeito tem início em até cinco minutos e o efeito residual atua por 24 horas.