

### RESUMO EPIDEMIOLÓGICO DA COVID-19 NO RECIFE

Neste domingo (25), o Recife confirmou **473** novos casos de covid-19 (não necessariamente notificados no referido período), sendo 460 casos leves e 13 casos de srag. Também foram confirmadas, laboratorialmente, **cinco** mortes, sendo uma mulher e quatro homens, ocorridas entre os dias 9 de abril e 23 de julho. Os pacientes que foram a óbito tinham idades entre 57 e 92 anos. Assim, o município totaliza **143.439** casos confirmados da covid-19, sendo 128.119 leves e 15.320 casos de srag. Destes últimos, **4.993** evoluíram para óbito. Além disso, o boletim também aponta um total de **136.919** pacientes recuperados da doença.

Comparando-se as semanas epidemiológicas SE 27 e SE 28, para os casos leves observa-se uma **redução de 19,3% nas notificações** e de **29,9% para os casos confirmados** (Figura 5). Em relação aos casos de srag, houve uma **redução de 22,6% no número de casos notificados** e de **17,1% para os casos confirmados** (Figura 12).

Quanto aos óbitos, a mesma comparação demonstra que **não ocorreu variação tanto para os óbitos notificados de srag quanto para os óbitos confirmados** para covid-19 (Figura 17). Analisando-se a data de ocorrência dos óbitos dos últimos 60 dias, nota-se que o número de óbitos variou entre 0 e 18 (Figura 18).

### PANORAMA

	<b>192.284.207</b> Confirmados	<b>4.136.518</b> Óbitos		Fonte: OMS. Dados atualizados em 23/07/2021, às 17h e 11min. ( <a href="https://covid19.who.int/">https://covid19.who.int/</a> )
	<b>19.670.534</b> Confirmados	<b>549.448</b> Óbitos	<b>18.340.760</b> Recuperados	Fonte: Ministério da Saúde. Dados atualizados em 24/07/2021, às 19h e 10min. ( <a href="https://covid.saude.gov.br">https://covid.saude.gov.br</a> )
	<b>584.669</b> Confirmados (700 novos)	<b>18.599</b> Óbitos (51 novos)	<b>508.262</b> Recuperados	Fonte: CIEVS-PE/SEVS/SES-PE. Dados atualizados até 23/07/2021. ( <a href="https://www.cievspe.com/novo-coronavirus-2019-ncov">https://www.cievspe.com/novo-coronavirus-2019-ncov</a> )
	<b>143.439</b> Confirmados (473 novos)	<b>4.993</b> Óbitos (05 novos)	<b>136.919</b> Recuperados	Fonte: Gevepi/SEVS/Sesau Recife. Dados atualizados até 24/07/2021, exportados em 25/07/2021 às 07h e 28min (Notifica-PE) e em 24/07/2021 às 17h 00min (e-SUS notifica). ( <a href="https://cievsrecife.wordpress.com/publicacoes-devs-sesau-recife">https://cievsrecife.wordpress.com/publicacoes-devs-sesau-recife</a> )

### ANÚNCIO DO DIA

#### Recife alcança 70% da população adulta vacinada com ao menos uma dose

O Recife segue ocupando uma posição de destaque no processo de vacinação contra a covid-19 e alcançou, neste sábado (24), a marca de 70% da população adulta vacinada – o que representa 863.380 pessoas com pelo menos uma dose do imunizante. A cidade tem 1.237.614 pessoas acima dos 18 anos que estão aptas a receber o imunizante anticovid. A eficiente operacionalização do Plano Recife Vacina mantém a capital pernambucana acima da média nacional de imunização, que está atualmente nos 44,6%. Saiba mais: <https://bit.ly/3zzpwBw>.

### PERFIL DOS CASOS LEVES CONFIRMADOS PARA COVID-19 (N=128.119)

Figura 1. Número e proporção de casos leves confirmados para Covid-19, segundo sexo. Recife, 2020-2021

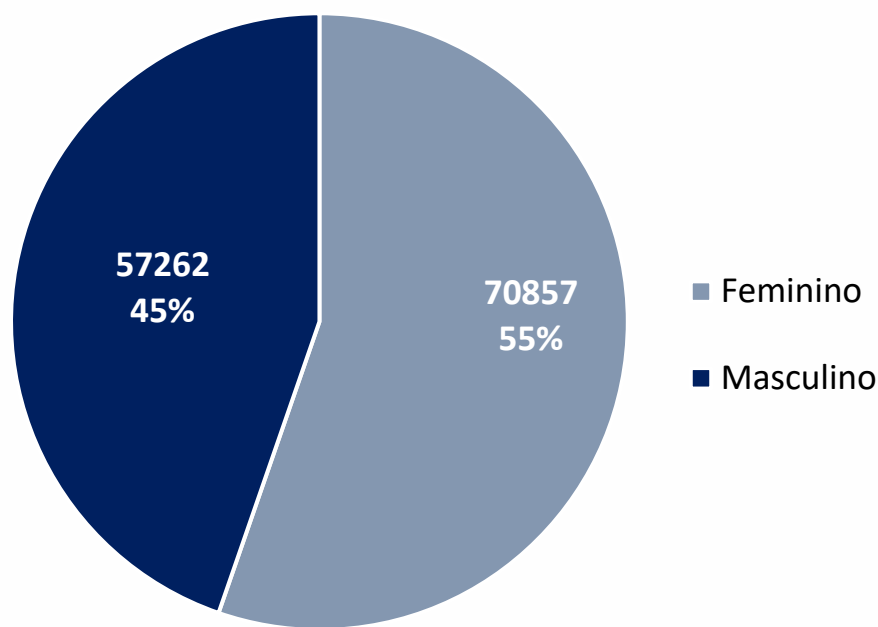


Figura 2. Número e proporção de casos leves confirmados para Covid-19, segundo raça/cor. Recife, 2020-2021

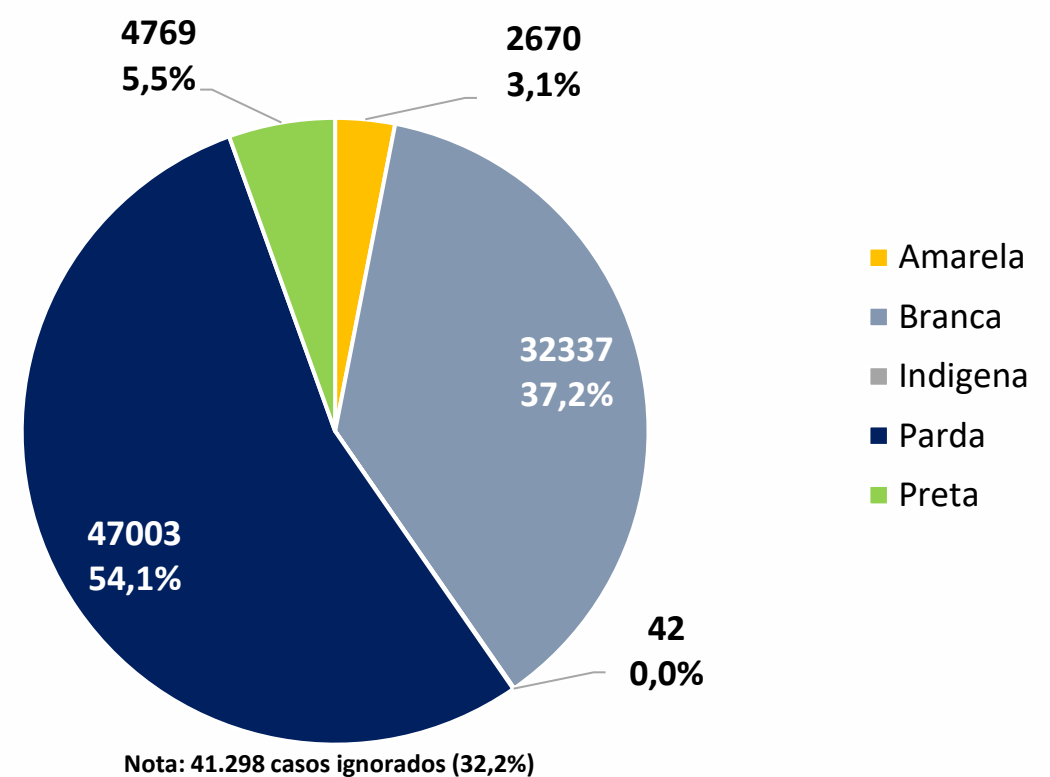


Figura 3. Número de casos leves confirmados para Covid-19, segundo etnia da raça indígena. Recife, 2020-2021

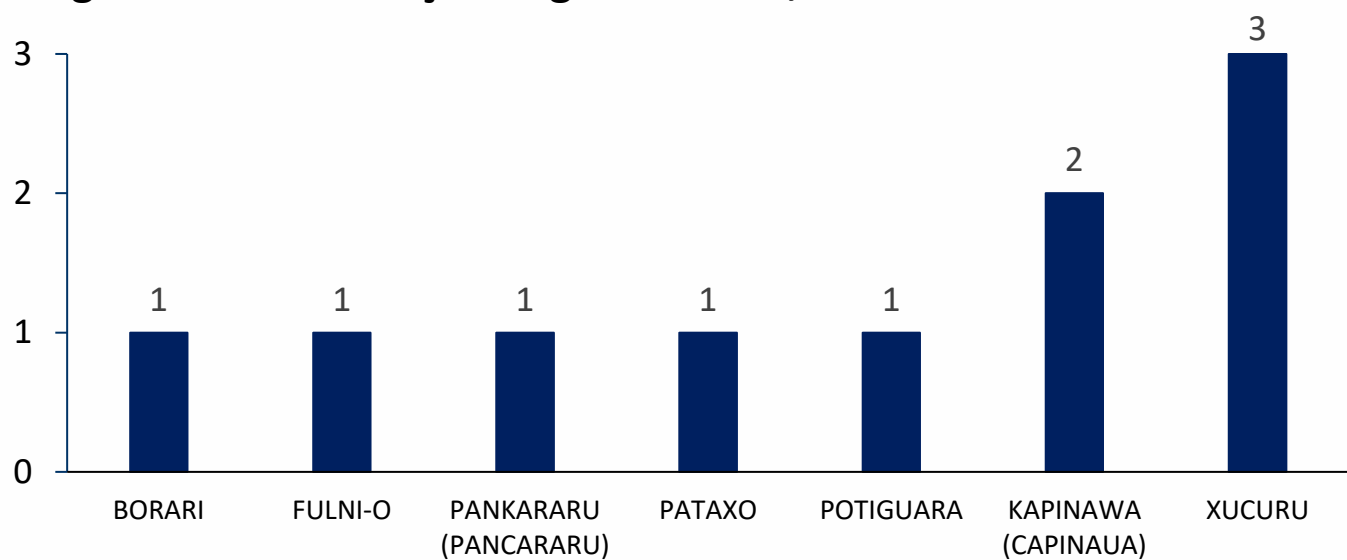


Figura 4. Número e proporção de casos leves confirmados para Covid-19, segundo faixa etária. Recife, 2020-2021

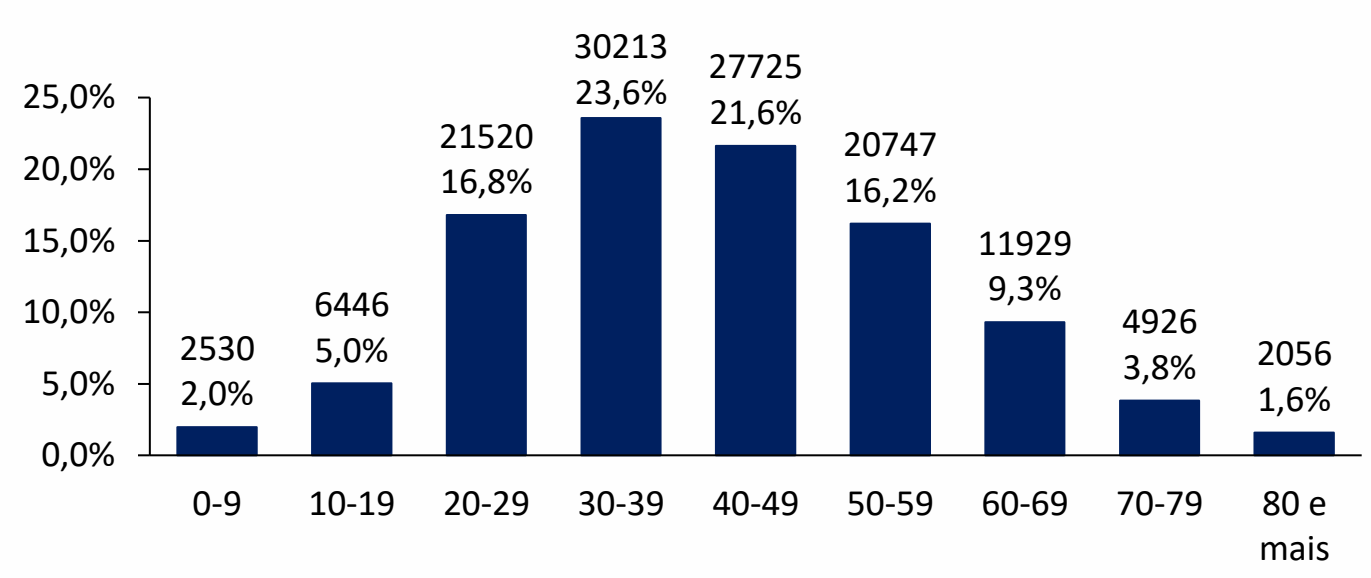
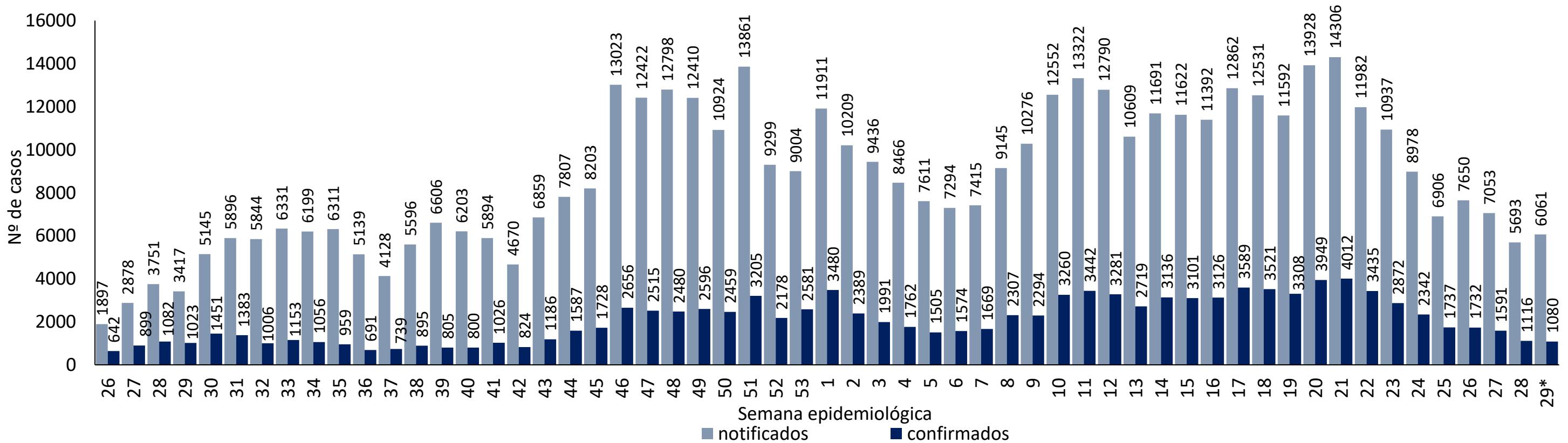
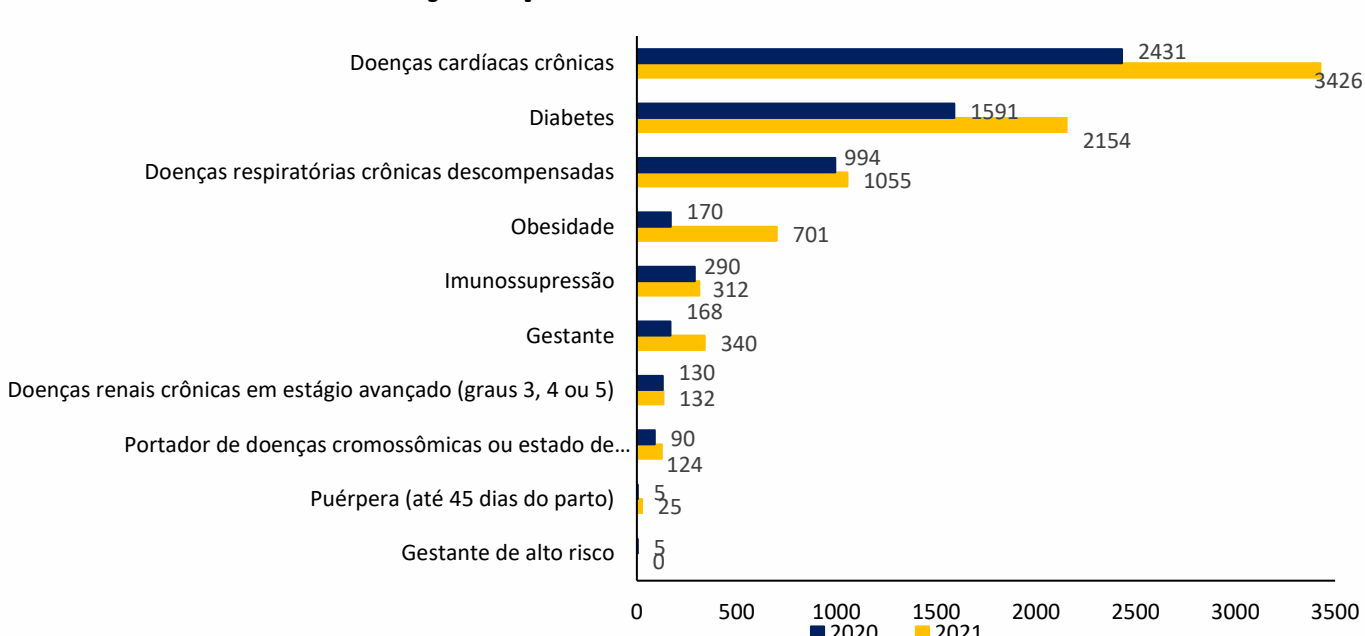


Figura 5. Distribuição de casos leves notificados, confirmados de Covid-19, por semana epidemiológica de notificação. Recife, 2020-2021 (até a SE 29\*/2021)



Fonte: Sesau Recife/Sevs/Gevepi/e-SUS notifica  
 Nota 1: Dados provisórios sujeitos à alteração, exportados em 24/07/2021 às 17h e 00min  
 \* SE 29 (18/07/2021 a 24/07/2021): dados correspondentes aos dias 18 a 24/07/2021

Figura 6. Número de casos leves confirmados para Covid-19, segundo morbidades ou condições prévias. Recife, 2020-2021



Nota: Número de morbidades ou condições prévias, atualizados em 19/07/2021, com base de dados exportados em 18/07/2021, sujeitos à alteração.

Tabela 1. Número de casos leves confirmados para Covid-19, segundo tipo de teste e classificação final. Recife, 2020-2021

Tipo de teste	Confirmado		Descartado		Em análise		Inconclusivo		Total	
	2020	2021	2020	2021	2020	2021	2020	2021	2020	2021
RT-PCR	35237	50276	87754	118480	20572	39893	541	3089	144104	211738
Teste rápido antígeno	1627	11657	4542	33463	0	0	49	78	6218	45198
Teste rápido anticorpo	12089	4029	47463	11707	0	0	36	176	59588	15912
Elisa	69	0	59	0	0	0	1	0	129	0
Outro	946	0	79	0	0	0	0	0	1025	0
Ign.	2656	7863	1850	3413	11056	6916	3	87	15565	18279
<b>Total</b>	<b>52624</b>	<b>73825</b>	<b>141747</b>	<b>167063</b>	<b>31628</b>	<b>46809</b>	<b>630</b>	<b>3430</b>	<b>226629</b>	<b>291127</b>

Nota 1: Número de testes atualizados em 19/07/2021, com base de dados exportados em 18/07/2021, sujeitos à alteração.  
 Nota 2: O quantitativo de testes registrado não corresponde ao quantitativo realizado, visto que pode haver teste sem registro e uma mesma pessoa pode realizar mais de um teste.

## PERFIL DOS CASOS SRAG CONFIRMADOS PARA COVID-19 (N=15.320)

Figura 7. Número e proporção dos casos de SRAG confirmados para Covid-19, segundo sexo. Recife, 2020-2021

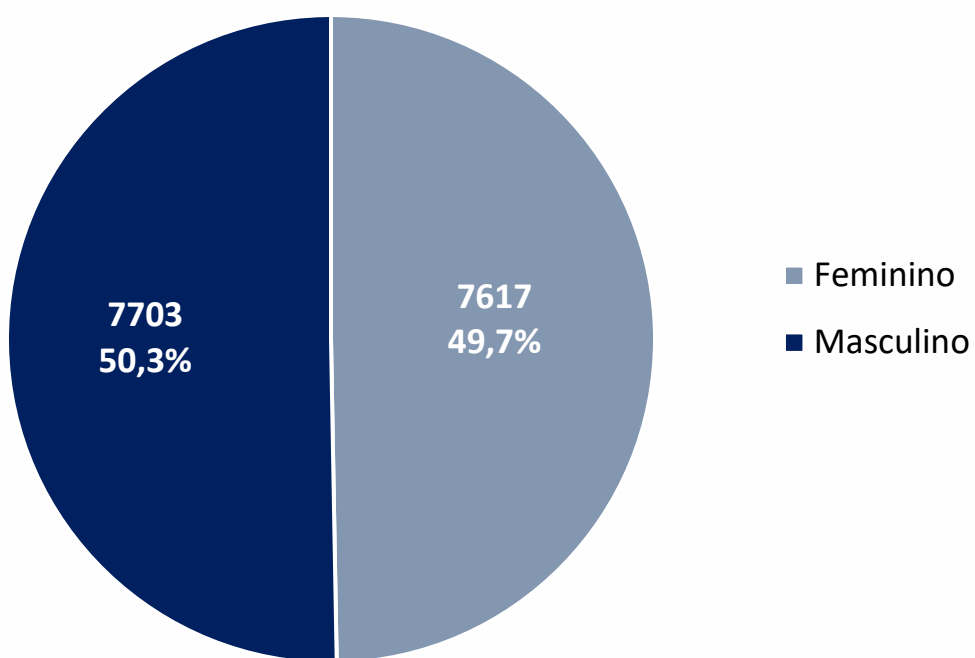
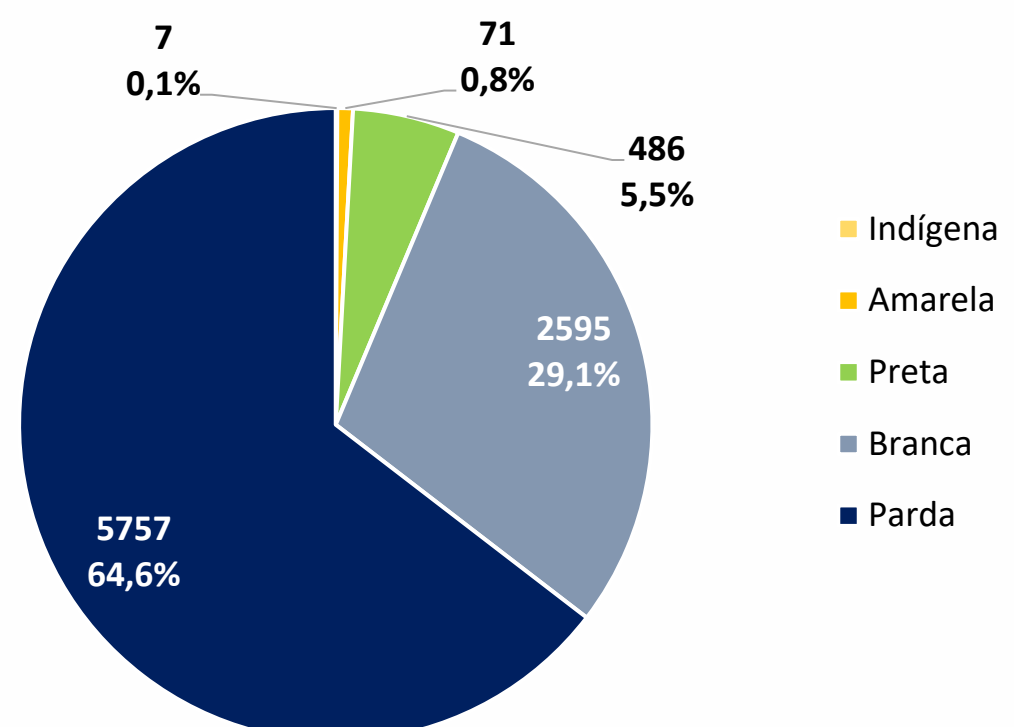


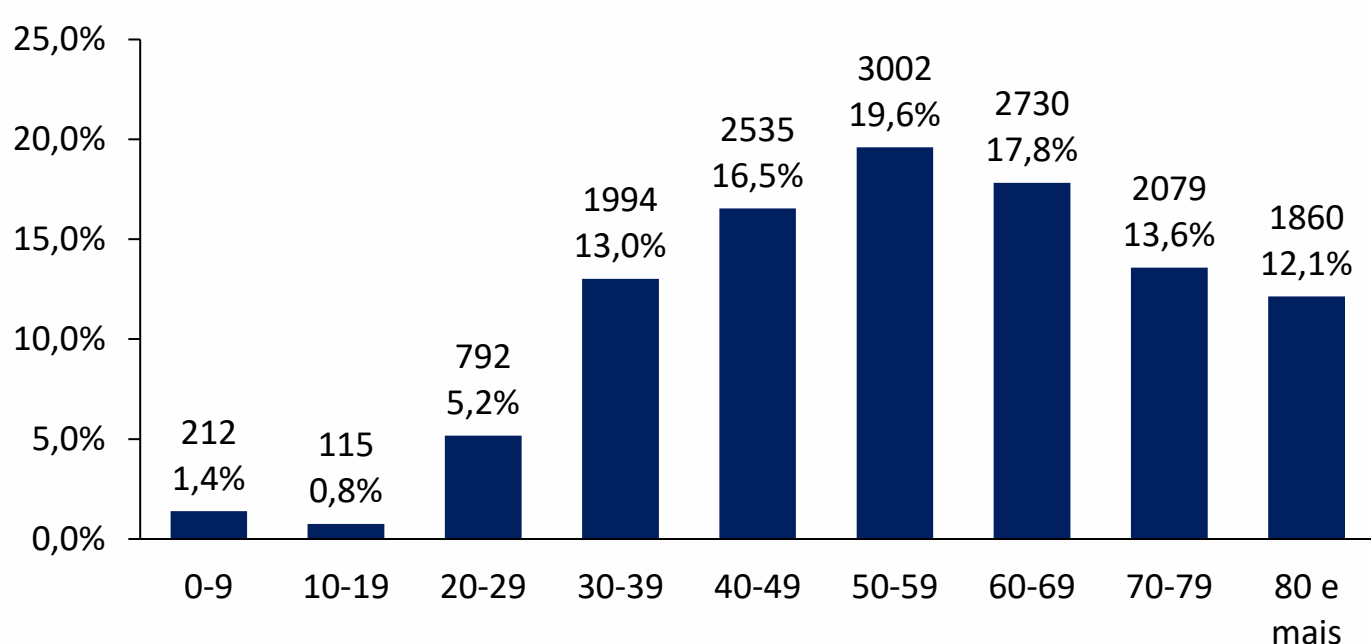
Figura 8. Número e proporção dos casos de SRAG confirmados para Covid-19, segundo raça/cor. Recife, 2020-2021



Nota 1: 6.404 casos ignorados/brancos (41,8%)

Nota 2: Dos 7 casos da raça indígena, 6 sem registros da etnia indígena e 1 com registro da etnia indígena ignorado

Figura 9. Número e proporção de casos SRAG confirmados para Covid-19, segundo faixa etária. Recife, 2020-2021



Nota: 01 caso ignorado

Figura 10. Número e proporção de casos SRAG confirmados para Covid-19, segundo evolução. Recife 2020 - 2021

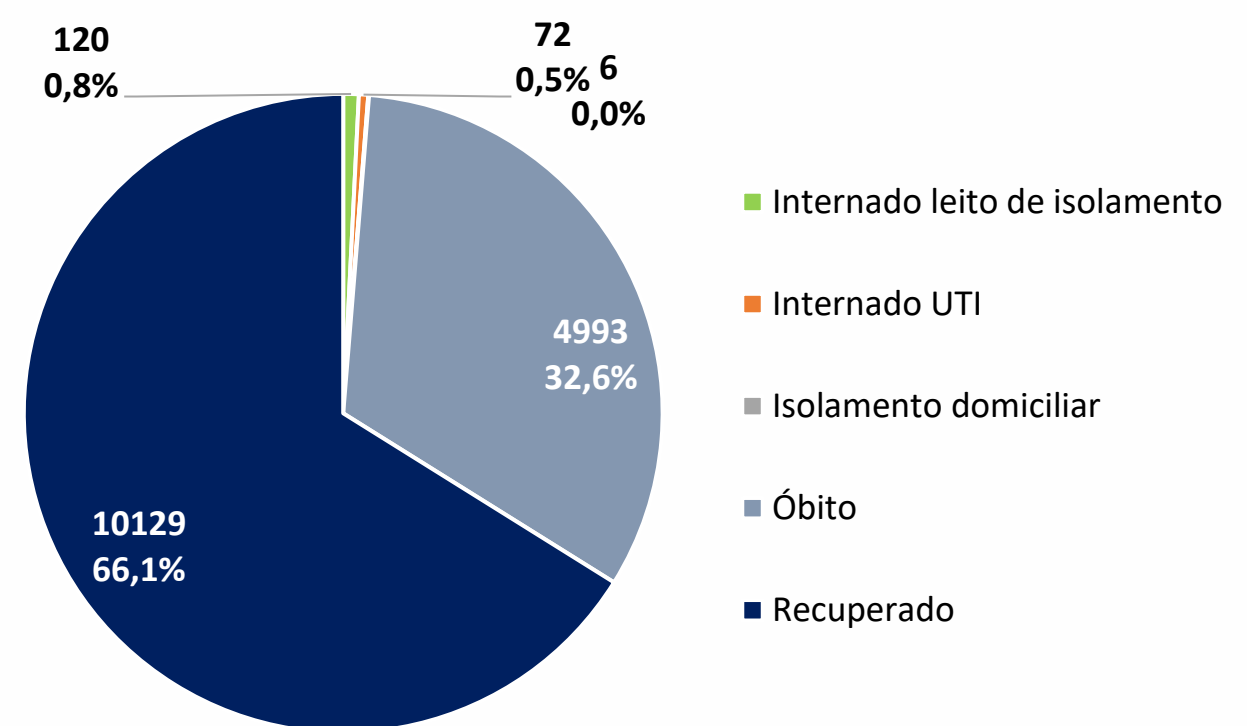
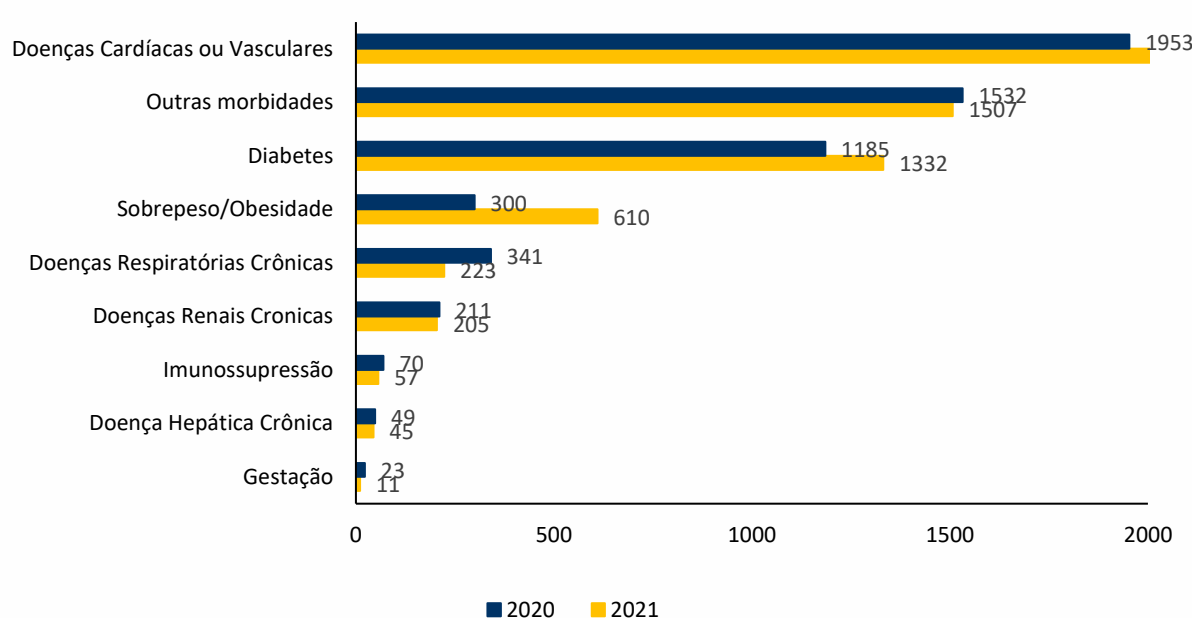


Figura 11. Número de casos de SRAG confirmados para Covid-19, segundo morbidades ou condições prévias. Recife, 2020-2021



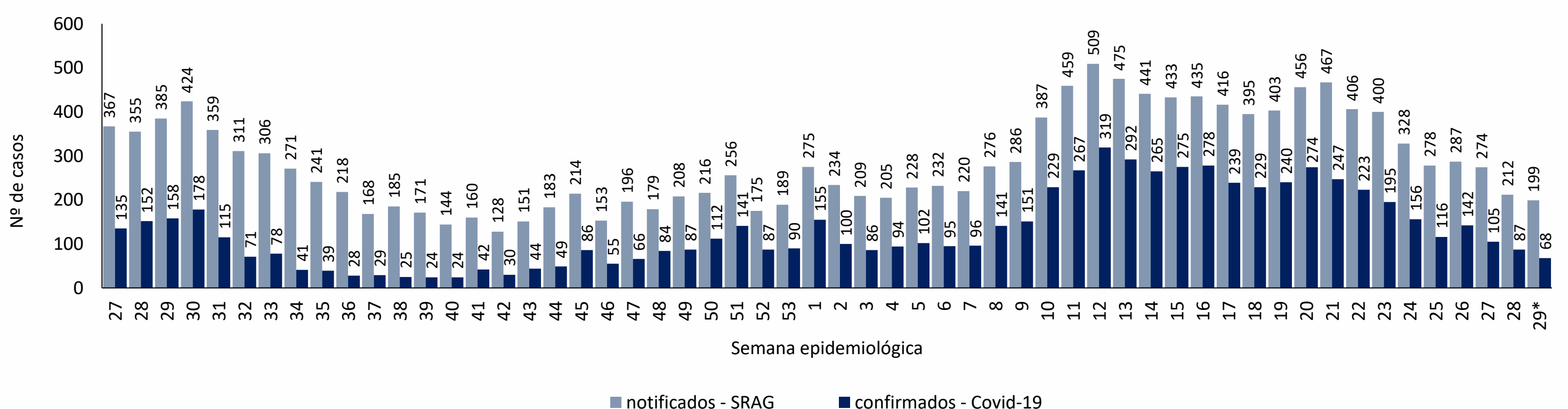
Nota: Número de morbidades ou condições prévias, atualizados em 23/07/2021, com base de dados exportados em 23/07/2021, sujeitos à alteração.

Tabela 2. Número de SRAG de Covid-19, segundo tipo de teste e classificação final. Recife, 2020-2021

Tipo de teste	Confirmado		Descartado		Em análise		Inconclusivo		Total	
	2020	2021	2020	2021	2020	2021	2020	2021	2020	2021
RT-PCR	9905	4684	7667	2901	0	2	662	41	18234	7628
Teste rápido antígeno	55	172	25	41	0	0	0	0	80	213
Teste rápido anticorpo	23	19	7	0	0	0	0	0	30	26
Elisa	24	10	21	1	0	0	0	0	45	11
Outro	32	1	26	1	0	0	600	1	658	3
Ign.	0	0	0	0	15	1577	603	46	618	1623
<b>Total</b>	<b>10038</b>	<b>4886</b>	<b>7746</b>	<b>2944</b>	<b>15</b>	<b>1579</b>	<b>1865</b>	<b>88</b>	<b>19665</b>	<b>9504</b>

Nota 1: Número de testes, atualizados em 19/07/2021, com base de dados exportados em 19/07/2021, sujeitos à alteração.  
Nota 2: O quantitativo de testes registrado não corresponde ao quantitativo realizado, visto que pode haver teste sem registro e uma mesma pessoa pode realizar mais de um teste.

Figura 12. Distribuição dos casos de SRAG, notificados e confirmados para Covid-19, por semana epidemiológica de notificação. Recife, 2020-2021 (até a SE 29\*/2021)



## PERFIL DE ÓBITOS CONFIRMADOS PARA COVID-19 (N=4.993)

Figura 13. Número e proporção de óbitos de SRAG confirmados para Covid-19, segundo sexo. Recife, 2020-2021

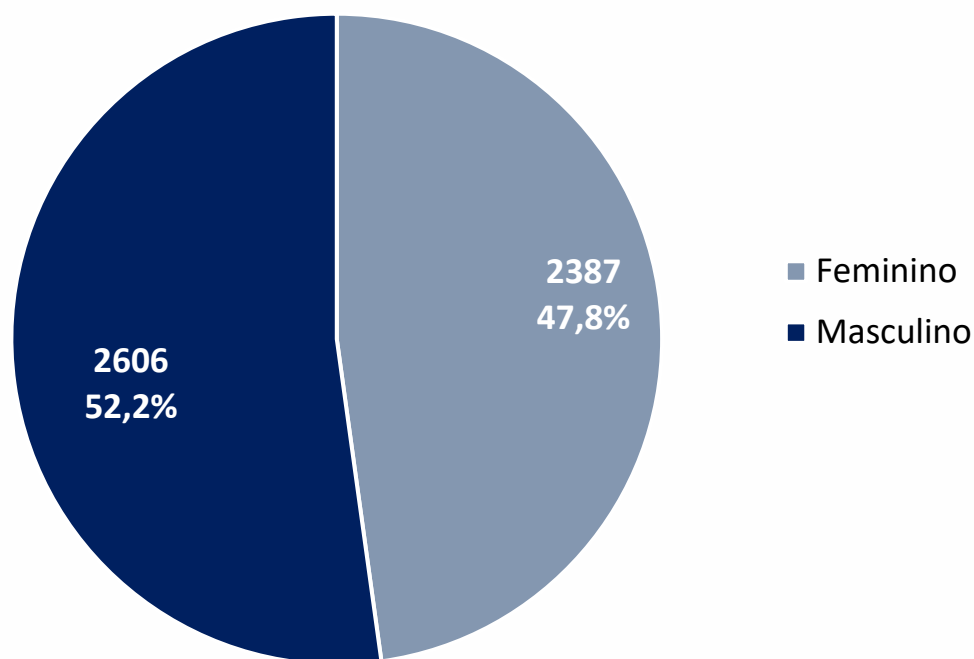


Figura 14. Número e proporção de óbitos de SRAG confirmados para Covid-19, segundo raça/cor. Recife, 2020-2021

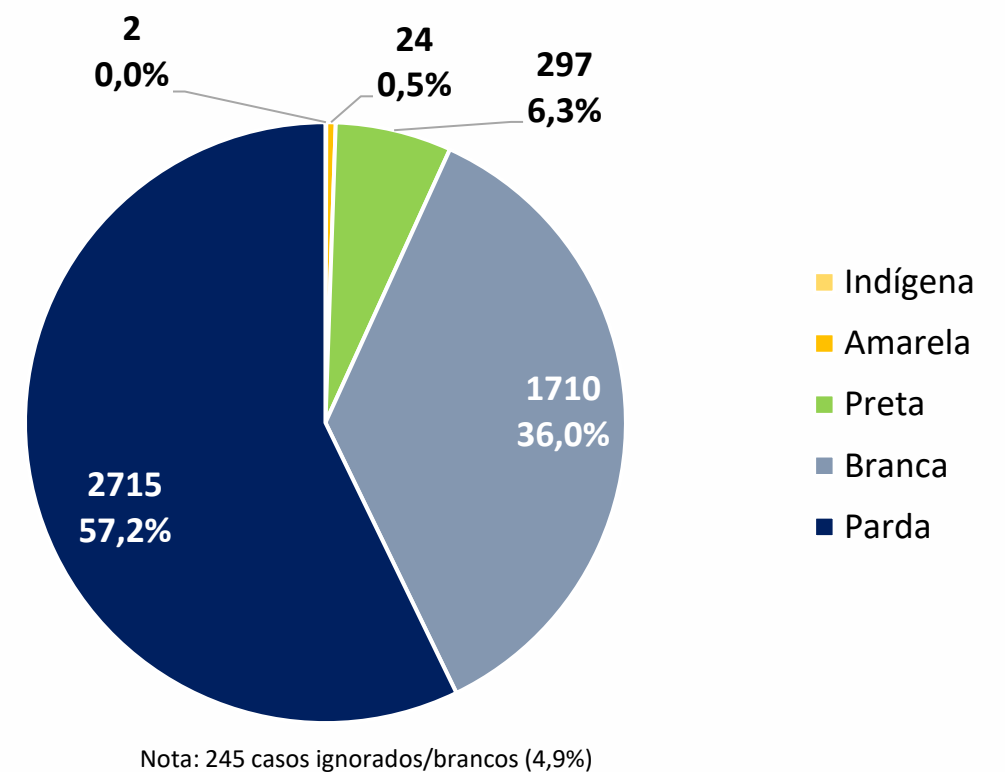


Figura 15. Número e proporção de óbitos de SRAG confirmados para Covid-19, segundo faixa etária. Recife, 2020-2021

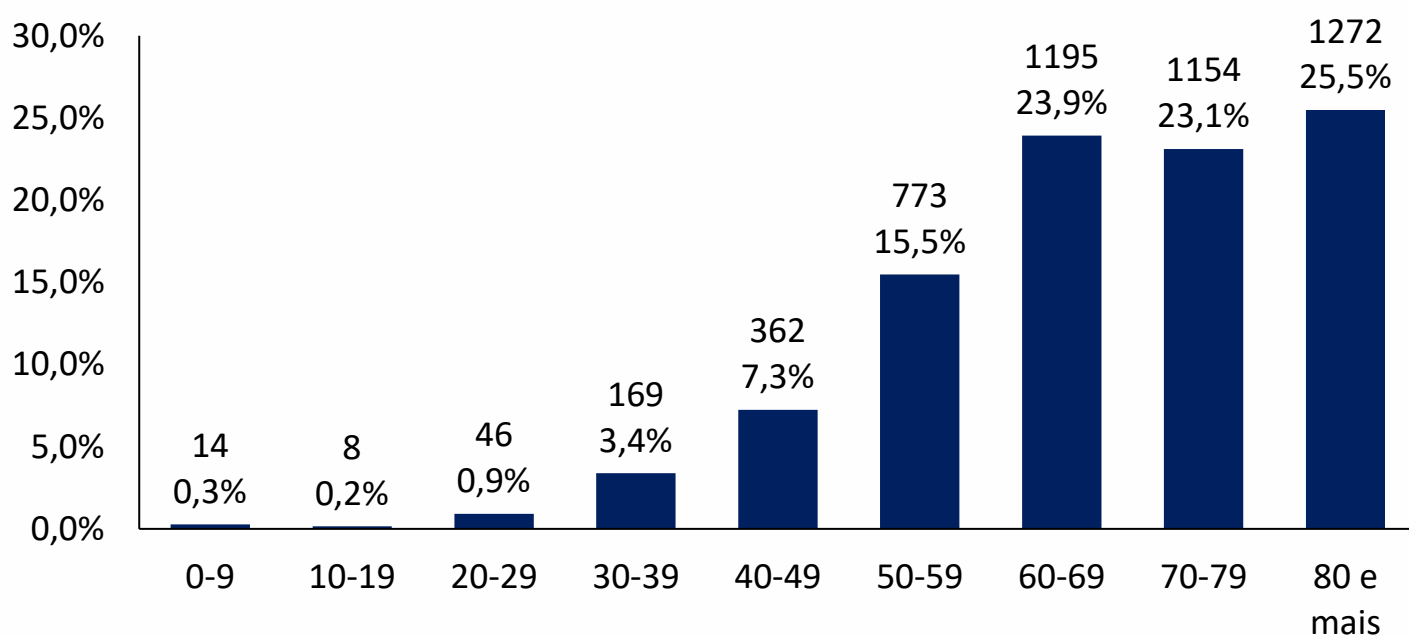
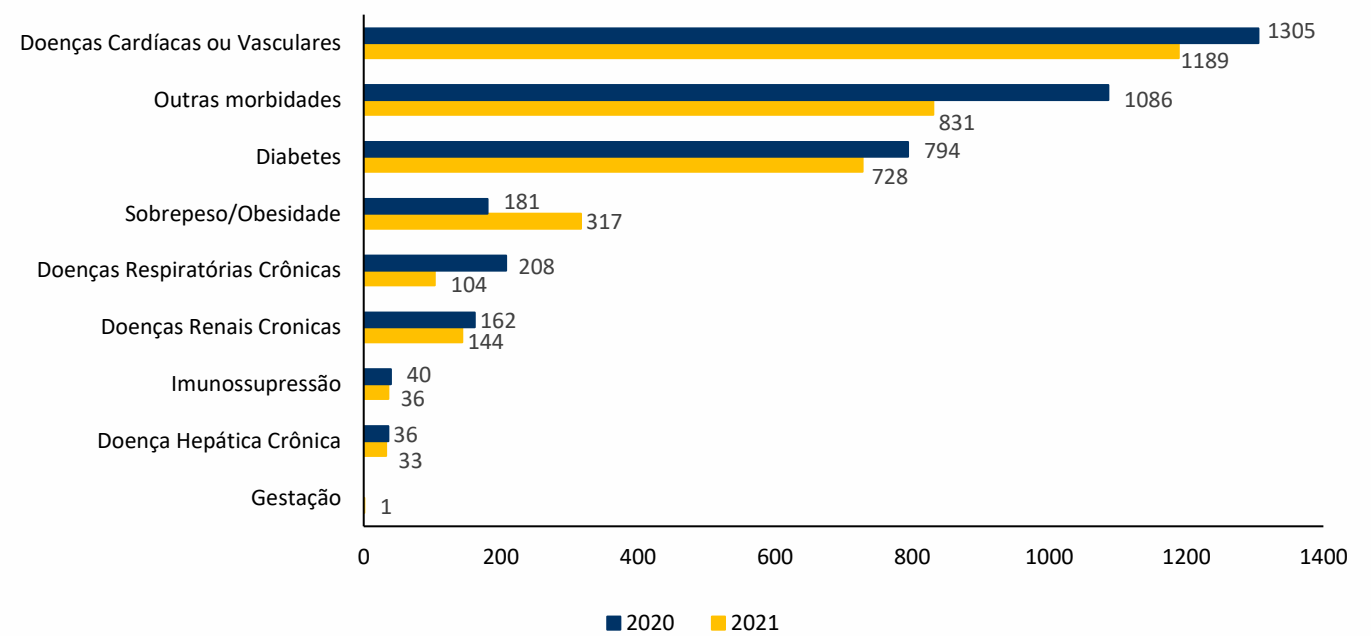
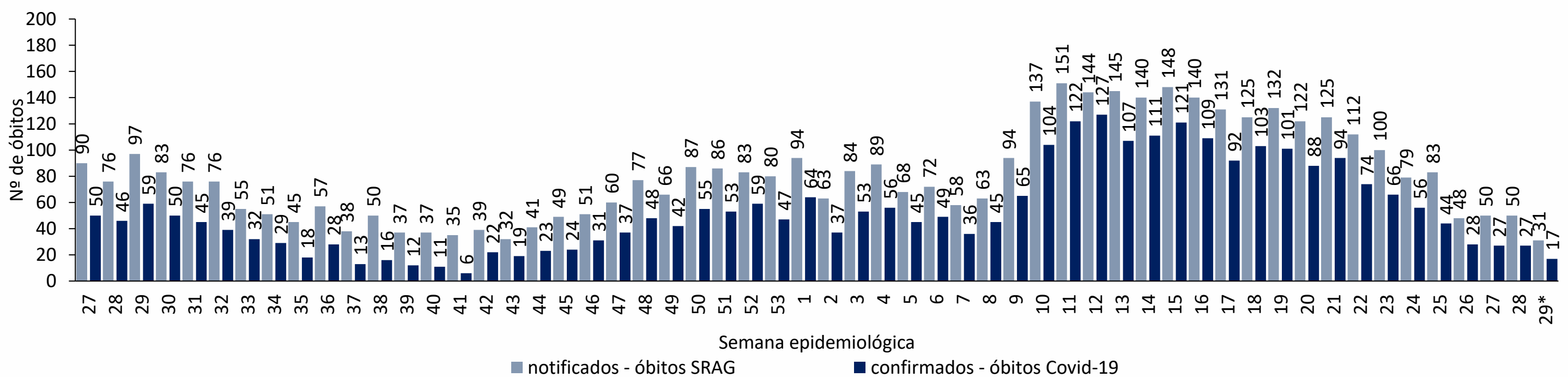


Figura 16. Número de óbitos confirmados para Covid-19, segundo morbidades ou condições prévias. Recife, 2020-2021



Nota: Número de morbidades ou condições prévias, atualizados em 23/07/2021, com base de dados exportados em 23/07/2021, sujeitos à alteração.

Figura 17. Distribuição dos óbitos de SRAG, notificados e confirmados para Covid-19, segundo semana epidemiológica da ocorrência do óbito. Recife, 2020-2021 (até a SE 29\*/2021)

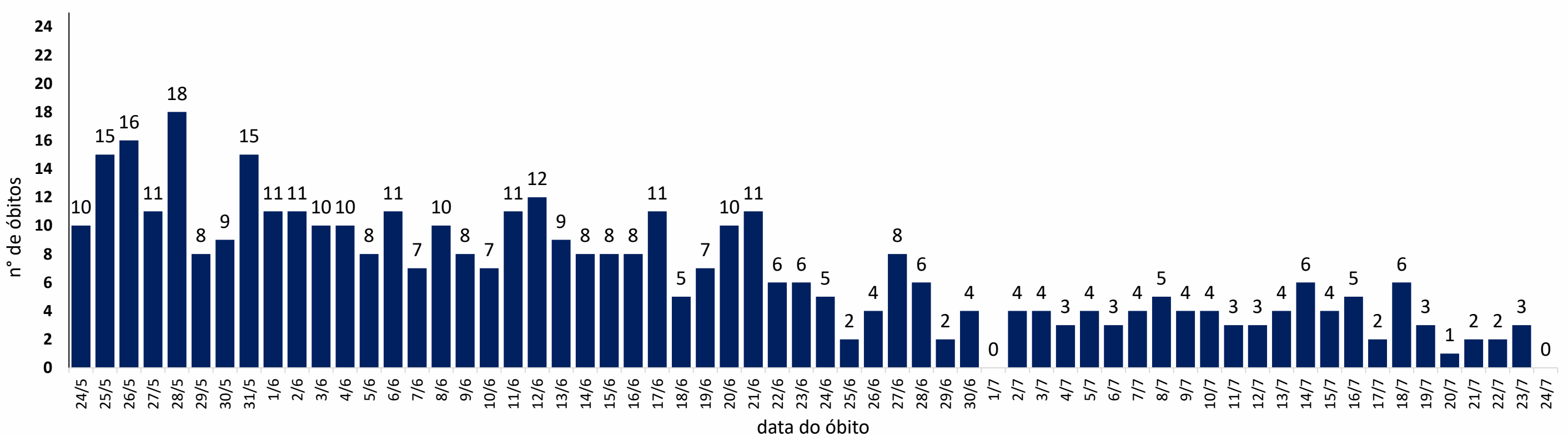


Fonte: Sesau Recife/Sevs/Gevepi/Notifica-PE

Nota 1: Dados provisórios sujeitos à alteração, exportados em 25/07/2021 às 07h e 28min

\* SE 29 (18/07/2021 a 24/07/2021): dados correspondentes aos dias 18 a 24/07/2021

Figura 18. Distribuição de óbitos de SRAG confirmados para Covid-19, segundo data da ocorrência do óbito dos últimos 60 dias. Recife, 2021\*



Nota: Dados provisórios, sujeitos a alterações por limpeza de duplicidades ou correção dos registros. Exportados em 25/07/2021 às 07h e 28min (Notifica-PE).

\* SE 29 (18/07/2021 a 24/07/2021): dados correspondentes aos dias 18 a 24/07/2021

**DISTRIBUIÇÃO ESPACIAL DOS CASOS DE SRAG E ÓBITOS CONFIRMADOS PARA COVID-19**

Figura 19. Distribuição espacial dos casos de SRAG confirmados para Covid-19, segundo bairro de residência. Recife, 2021

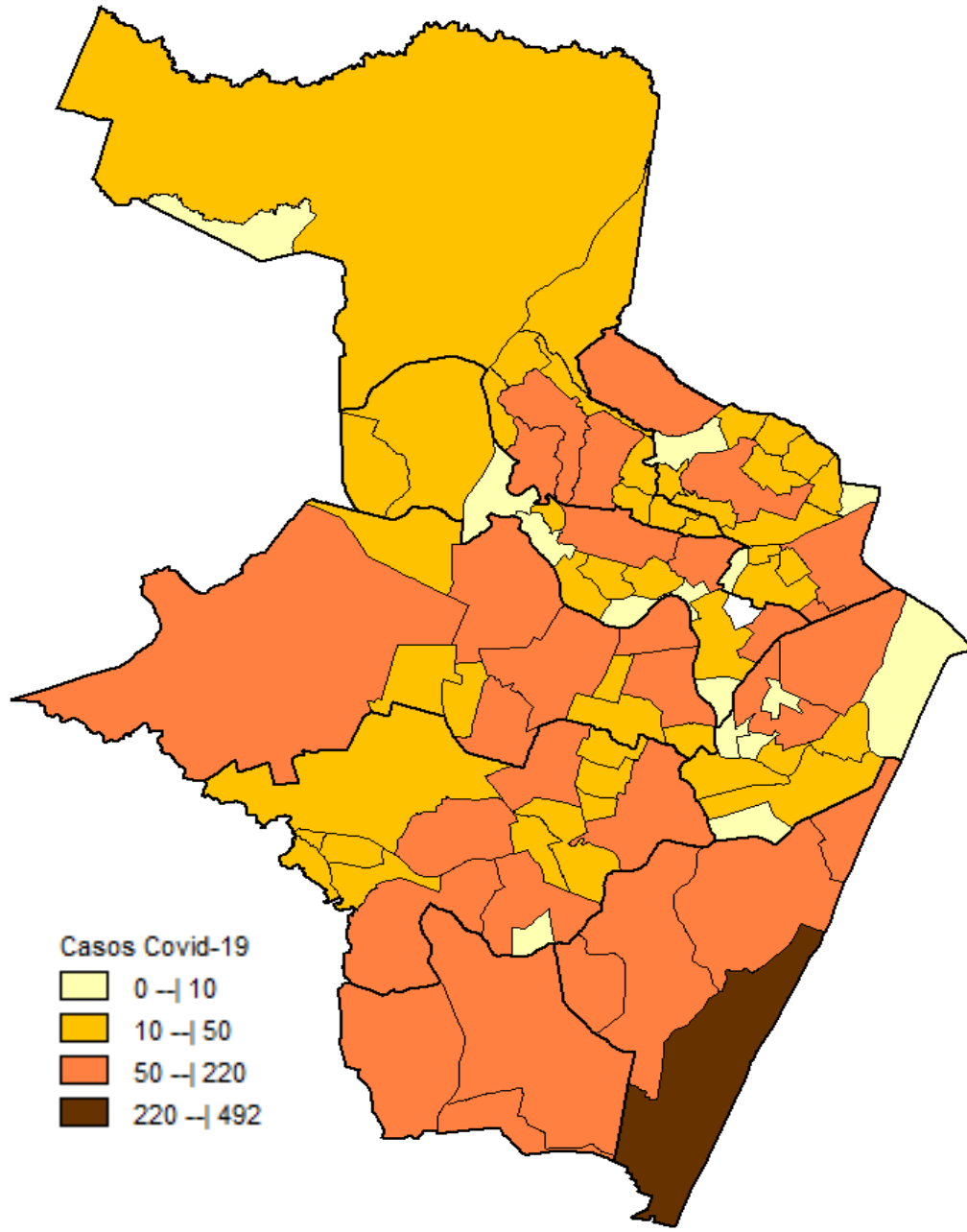
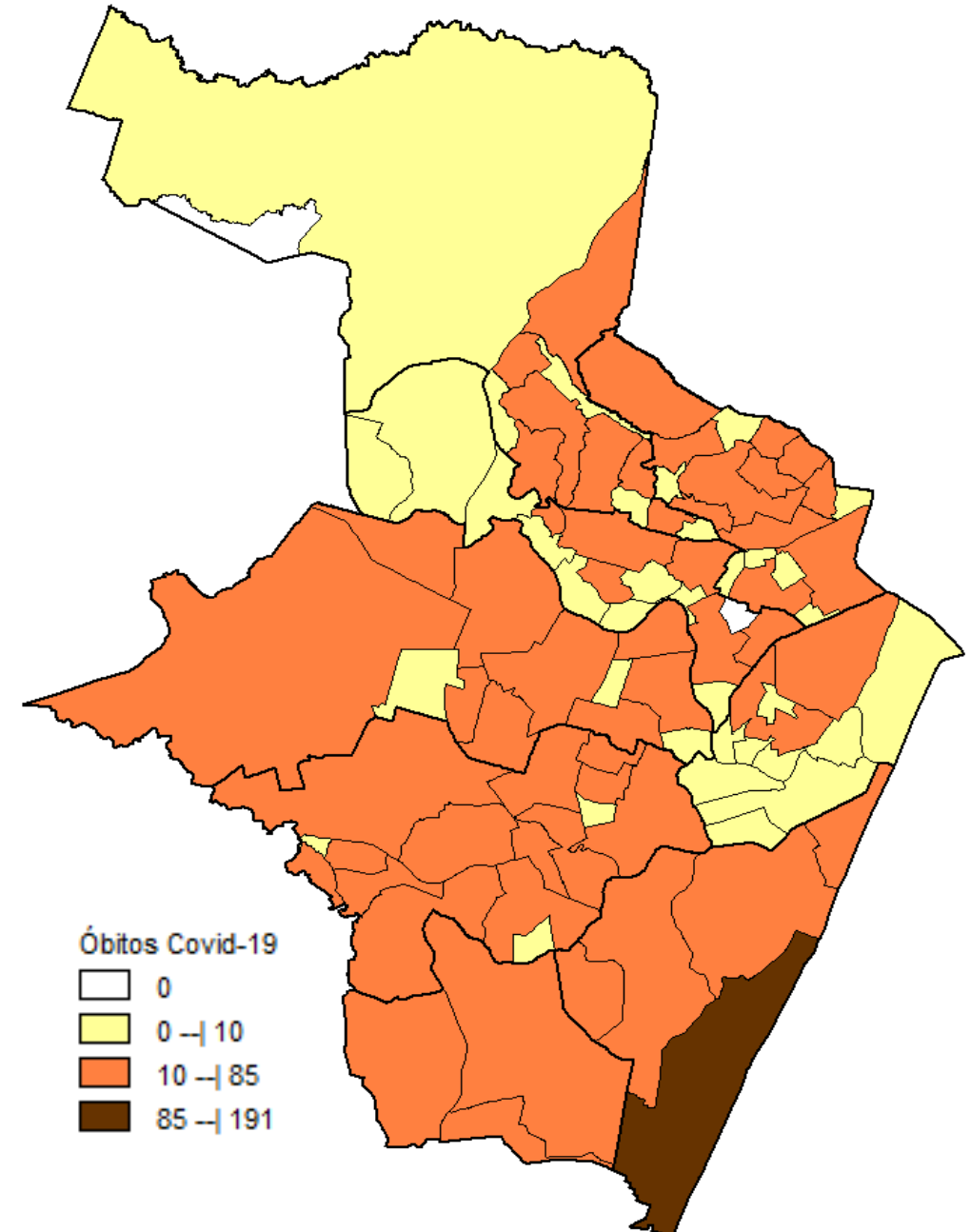


Figura 20. Distribuição espacial dos óbitos de SRAG confirmados para Covid-19, segundo bairro de residência. Recife, 2021



Nota: Dados provisórios, sujeitos a alterações por limpeza de duplicidades ou correção dos registros. Exportados em 25/07/2021 às 07h e 28min (Notifica-PE).  
\*Ano de 2021: dados correspondentes aos casos notificados entre os dias 01/01 a 24/07/2021

**DISTRIBUIÇÃO DE CASOS CONFIRMADOS DE COVID 19, SEGUNDO DISTRITO SANITÁRIO E BAIRROS**

**Tabela 3. Casos de SRAG e óbitos confirmados para Covid-19, segundo DS e bairro de residência. Recife, 2021\***

DISTRITO SANITÁRIO/BAIRRO	SRAG		Óbitos		DISTRITO SANITÁRIO/BAIRRO	SRAG		Óbitos	
	N	%	N	%		N	%	N	%
<b>DS I</b>	<b>306</b>	<b>5,8</b>	<b>112</b>	<b>5,4</b>	Engenho do Meio	29	0,6	14	0,7
Boa Vista	68	1,3	27	1,3	Ilha do Retiro	12	0,2	4	0,2
Cabanga	2	0,0	1	0,0	Iputinga	154	2,9	62	3,0
Coelhos	20	0,4	9	0,4	Madalena	78	1,5	24	1,2
Ilha do Leite	5	0,1	2	0,1	Prado	45	0,9	18	0,9
Ilha Joana Bezerra	30	0,6	10	0,5	Torre	66	1,3	26	1,3
Paissandu	10	0,2	3	0,1	Torroes	81	1,5	34	1,6
Recife	10	0,2	3	0,1	Varzea	214	4,1	84	4,1
Santo Amaro	123	2,3	41	2,0	Zumbi	17	0,3	8	0,4
Santo Antonio	12	0,2	6	0,3	<b>DS V</b>	<b>821</b>	<b>15,6</b>	<b>393</b>	<b>19,0</b>
Sao Jose	18	0,3	7	0,3	Afogados	102	1,9	46	2,2
Soledade	8	0,2	3	0,1	Areias	113	2,1	56	2,7
<b>DS II</b>	<b>733</b>	<b>13,9</b>	<b>304</b>	<b>14,7</b>	Barro	86	1,6	45	2,2
Agua Fria	113	2,1	50	2,4	Bongi	30	0,6	13	0,6
Alto Santa Teresinha	15	0,3	5	0,2	Cacote	10	0,2	4	0,2
Arruda	47	0,9	20	1,0	Coqueiral	27	0,5	14	0,7
Beberibe	30	0,6	7	0,3	Curado	33	0,6	16	0,8
Bomba do Hemeterio	27	0,5	11	0,5	Estancia	36	0,7	11	0,5
Cajueiro	30	0,6	11	0,5	Jardim São Paulo	103	2,0	52	2,5
Campina do Barreto	42	0,8	14	0,7	Jiquia	30	0,6	12	0,6
Campo Grande	108	2,1	54	2,6	Mangueira	20	0,4	8	0,4
Dois Unidos	51	1,0	43	2,1	Mustardinha	35	0,7	20	1,0
Encruzilhada	41	0,8	19	0,9	San Martin	109	2,1	53	2,6
Fundao	16	0,3	17	0,8	Sancho	27	0,5	14	0,7
Hipodromo	46	0,9	8	0,4	Tejipio	40	0,8	21	1,0
Linha do Tiro	6	0,1	18	0,9	Totó	20	0,4	8	0,4
Peixinhos	6	0,1	3	0,1	<b>DS VI</b>	<b>930</b>	<b>17,7</b>	<b>374</b>	<b>18,1</b>
Ponto de Parada	32	0,6	2	0,1	Boa Viagem	492	9,3	191	9,2
Porto da Madeira	26	0,5	13	0,6	Brasilia Teimosa	58	1,1	24	1,2
Rosarinho	3	0,1	7	0,3	Imbiribeira	183	3,5	71	3,4
Torreao	94	1,8	2	0,1	Ipsep	107	2,0	51	2,5
<b>DS III</b>	<b>489</b>	<b>9,3</b>	<b>183</b>	<b>8,8</b>	Pina	90	1,7	37	1,8
Aflitos	19	0,4	5	0,2	<b>DS VII</b>	<b>554</b>	<b>10,5</b>	<b>182</b>	<b>8,8</b>
Alto do Mandu	26	0,5	11	0,5	Alto Jose Bonifacio	36	0,7	13	0,6
Apipucos	6	0,1	2	0,1	Alto Jose do Pinho	34	0,6	15	0,7
Casa Amarela	146	2,8	64	3,1	Brejo da Guabiraba	39	0,7	15	0,7
Casa Forte	31	0,6	14	0,7	Brejo de Beberibe	18	0,3	5	0,2
Derby	10	0,2	3	0,1	Corrego do Jenipapo	34	0,6	9	0,4
Dois Irmaos	12	0,2	2	0,1	Guabiraba	18	0,3	9	0,4
Espinheiro	52	1,0	21	1,0	Macaxeira	73	1,4	21	1,0
Gracas	45	0,9	15	0,7	Mangabeira	16	0,3	4	0,2
Jaqueira	10	0,2	1	0,0	Morro da Conceicao	22	0,4	8	0,4
Monteiro	9	0,2	4	0,2	Nova Descoberta	128	2,4	41	2,0
Parnamirim	30	0,6	10	0,5	Passarinho	45	0,9	13	0,6
Poço	12	0,2	2	0,1	Pau Ferro <sup>2</sup>	0	0,0	0	0,0
Santana	9	0,2	2	0,1	Vasco da Gama	91	1,7	29	1,4
Sitio dos Pintos	12	0,2	6	0,3	<b>DS VIII</b>	<b>433</b>	<b>8,2</b>	<b>164</b>	<b>7,9</b>
Tamarineira	60	1,1	21	1,0	Cohab	173	3,3	64	3,1
<b>DS IV</b>	<b>882</b>	<b>16,7</b>	<b>338</b>	<b>16,3</b>	Ibura	187	3,6	70	3,4
Caxanga	43	0,8	13	0,6	Jordao	73	1,4	30	1,5
Cidade Universitaria	12	0,2	6	0,3	<b>Ign</b>	<b>118</b>	<b>2,2</b>	<b>18</b>	<b>0,9</b>
Cordeiro	131	2,5	45	2,2	<b>Total</b>	<b>5266</b>	<b>100,0</b>	<b>2068</b>	<b>100,0</b>

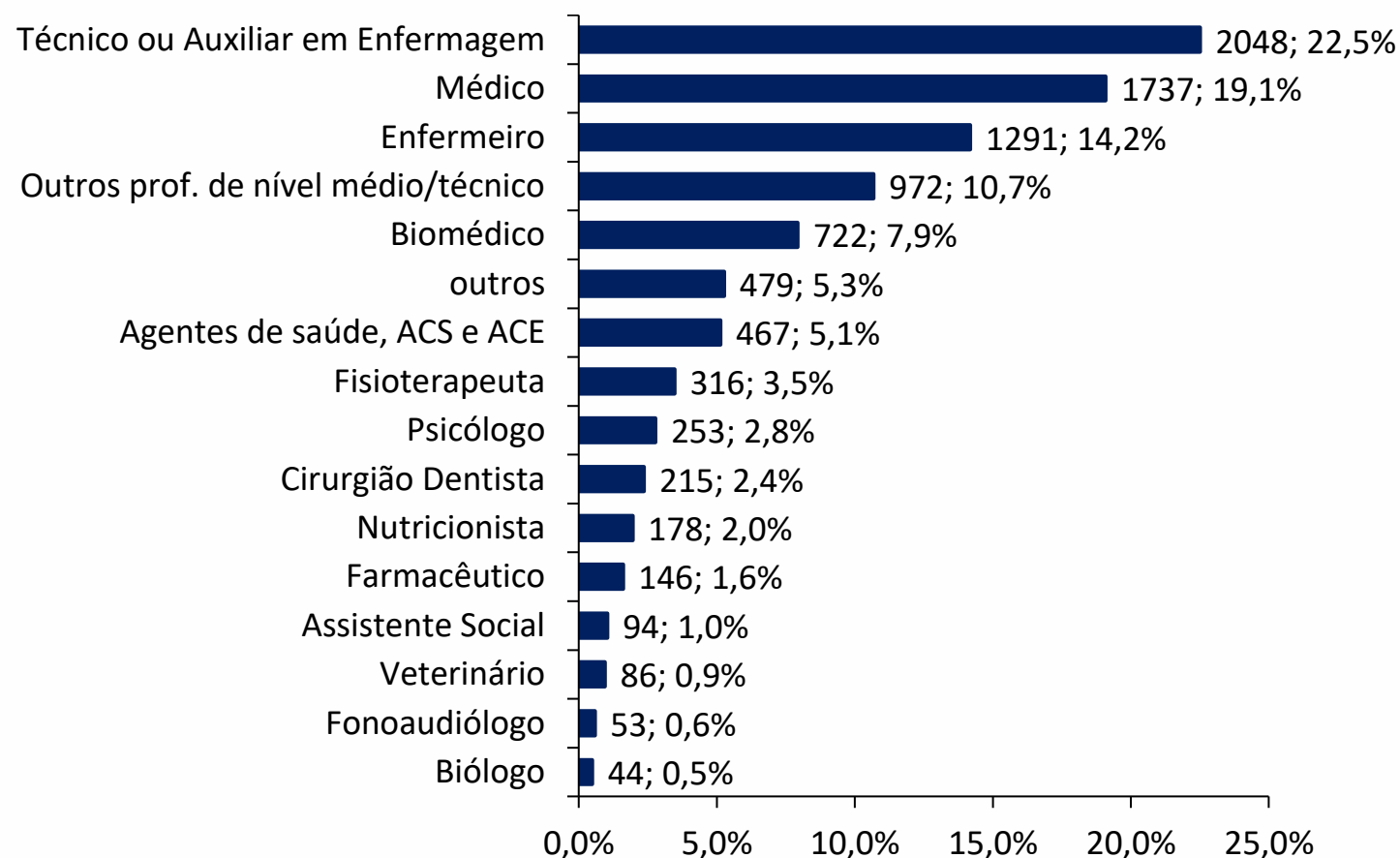
Nota: Dados provisórios, sujeitos a alterações por limpeza de duplicidades ou correção dos registros. Exportados em 25/07/2021 às 07h e 28min (Notifica-PE).  
\*Ano de 2021: dados correspondentes aos casos notificados entre os dias 01/01 a 24/07/2021

## PERFIL DE CASOS LEVES NOTIFICADOS PARA COVID-19 EM PROFISSIONAIS DE SAÚDE (N=29.368)

Figura 21. Número e proporção de casos leves em profissionais de saúde notificados para Covid-19, segundo classificação final. Recife, 2020-2021

Classificação Final	N	%
Confirmado	9101	31,0
Descartado	16222	55,2
Em investigação	3842	13,1
Inconclusivo	203	0,7
<b>Total</b>	<b>29368</b>	<b>100,0</b>

Figura 22. Proporção de casos leves em profissionais de saúde confirmados para Covid-19, segundo categoria profissional. Recife, 2020-2021



**LEITOS MUNICIPAIS PARA PACIENTES COM COVID-19**

	EM FUNCIONAMENTO	OCUPADOS
	UTI	102
ENFERMARIA	15	9
SALA VERMELHA	21	1
LEITOS DE OBSERVAÇÃO	48	5
TOTAL	186	44

**ATENDIMENTOS DO SAMU 192 PARA CAUSAS RESPIRATÓRIAS**

O Samu Metropolitano do Recife registrou, na última quinta-feira (22), **27** chamados por causas respiratórias, que resultaram em **21** acionamentos de ambulâncias para prestar socorro a pacientes com suspeita de covid-19.

Como o Samu Metropolitano do Recife não possui expediente administrativo aos fins de semana, os números serão atualizados na próxima segunda-feira (26).

**SANITIZAÇÃO**

Foram realizadas **201.568** visitas para sanitização de espaços públicos. Diariamente, mais de 130 profissionais da Vigilância Ambiental do Recife promovem a desinfecção de cerca de 600 locais de grande fluxo de pessoas, como equipamentos de saúde e de assistência social; mais de 350 paradas de ônibus, terminais integrados de passageiros e estações de BRT; a sede da Prefeitura, mercados públicos, agências da Caixa Econômica Federal, locais de distribuição de cestas básicas e outros pontos que possam gerar aglomerações. Foram empregados, até hoje, **804.281** litros da solução desinfetante com ação viricida de alto nível, cujo efeito tem início em até cinco minutos e o efeito residual atua por 24 horas.

**AFASTAMENTO DE PROFISSIONAIS DE SAÚDE**

Neste domingo (25), estão afastados **11** profissionais de saúde da rede municipal por suspeita ou confirmação de covid-19, desses sendo dois médicos, dois enfermeiros, quatro técnicos em enfermagem e dois auxiliares de enfermagem da Secretaria de Saúde (Sesau) do Recife.

Para outras informações sobre a pandemia no Recife:

<https://novocoronavirus.recife.pe.gov.br>