

Data de Emissão: 25/09/2020

RESUMO EPIDEMIOLÓGICO DA COVID-19 NO RECIFE

Nesta sexta-feira (25), o Recife confirmou **80** novos casos da covid-19, nas últimas 24 horas, sendo 78 casos leves e dois casos de srag. Também foi confirmada, laboratorialmente, **uma** nova morte de uma mulher de 73 anos, ocorrida em 20 de setembro. Assim, o município totaliza **34.136** casos confirmados de covid-19, sendo 25.101 casos leves da doença e 9.035 casos de srag. Destes últimos, **2.380** evoluíram para o óbito. Além disso, o boletim aponta um total de **31.505** pacientes já recuperados da doença.

PANORAMA COVID-19

Mundo 32.699.905 CONTAMINADOS	991.743 ÓBITOS	24.119.351 RECUPERADOS
Brasil 4.689.613 CONTAMINADOS	140.537 ÓBITOS	4.040.949 RECUPERADOS
Pernambuco 144.268 CONTAMINADOS	8.129 ÓBITOS	126.271 RECUPERADOS
Recife 34.136 CONTAMINADOS	2.380 ÓBITOS	31.505 RECUPERADOS

FONTE: Worldometer, Ministério da Saúde, Secretaria de Saúde do Estado de Pernambuco e Secretaria de Saúde do Recife

ATUALIZAÇÃO
25/09/2020, 19h

ANÚNCIOS DO DIA

Doze unidades da Atenção Básica que atendiam casos suspeitos de covid-19 retomam funcionamento normal

Com quatro meses de queda nos indicadores da pandemia, doze das 20 unidades de referência da Atenção Básica à Saúde que centralizaram os atendimentos a casos suspeitos ou confirmados de covid-19 deixaram de atender pacientes com sintomas respiratórios e estão voltando ao funcionamento normal. A lista das unidades está disponível no site da Prefeitura do Recife.

Saiba mais: <http://www2.recife.pe.gov.br/node/291664>

PERFIL DE SRAG DOS CASOS CONFIRMADOS PARA COVID-19

Foram confirmados **9.035** casos de SRAG para COVID-19 distribuídos em todos os distritos sanitários e em 94 bairros, destes **2.380** evoluíram para o óbito. Em relação aos distritos sanitários (DS), destacaram-se o IV com **18,8%**, o VI com **15,8%** e o V com **14,7%** dos casos confirmados (Tabela 1).

Tabela 1. Casos confirmados de COVID-19, segundo DS e bairro de residência. Recife, 2020

DISTRITO SANITÁRIO/BAIRRO	Confirmados		Óbitos
	N	%	N
DS I	561	6,2	147
Boa Vista	131	1,4	30
Cabanga	9	0,1	1
Coelhos	51	0,6	20
Ilha do Leite	21	0,2	4
Ilha Joana Bezerra	74	0,8	18
Paissandu	16	0,2	3
Recife	4	0,0	0
Santo Amaro	184	2,0	51
Santo Antonio	13	0,1	3
Sao Jose	42	0,5	14
Soledade	16	0,2	3
DS II	1303	14,4	386
Agua Fria	245	2,7	84
Alto Santa Teresinha	28	0,3	10
Arruda	95	1,1	27
Beberibe	45	0,5	19
Bomba do Hemeterio	58	0,6	19
Cajueiro	55	0,6	20
Campina do Barreto	58	0,6	16
Campo Grande	179	2,0	44
Dois Unidos	177	2,0	65
Encruzilhada	109	1,2	19
Fundao	35	0,4	10
Hipodromo	15	0,2	3
Linha do Tiro	72	0,8	24
Peixinhos	8	0,1	2
Ponto de Parada	9	0,1	3
Porto da Madeira	29	0,3	10
Rosarinho	75	0,8	8
Torreao	11	0,1	3
DS III	1020	11,3	174
Aflitos	40	0,4	5
Alto do Mandu	25	0,3	6
Apipucos	39	0,4	1
Casa Amarela	253	2,8	56
Casa Forte	89	1,0	16
Derby	27	0,3	2
Dois Irmaos	19	0,2	5
Espinheiro	104	1,2	24
Gracas	140	1,5	11
Jaqueira	21	0,2	6
Monteiro	18	0,2	4
Parnamirim	59	0,7	5
Poço	39	0,4	4
Santana	22	0,2	5
Sitio dos Pintos	18	0,2	6
Tamarineira	107	1,2	18

BOLETIM INFORMATIVO NOVO CORONAVÍRUS

COVID-19

SECRETARIA DE SAÚDE DO RECIFE



PREFEITURA DO
RECIFE

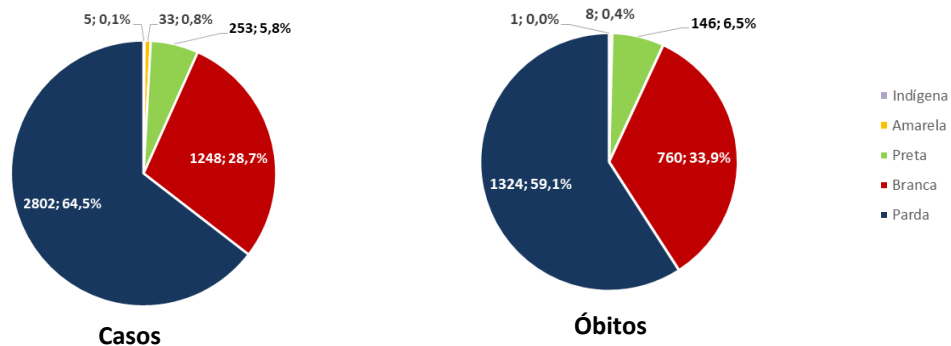
DISTRITO SANITÁRIO/BAIRRO	Confirmados		Óbitos
	N	%	N
DS IV	1701	18,8	390
Caxanga	55	0,6	10
Cidade Universitaria	12	0,1	4
Cordeiro	235	2,6	58
Engenho do Meio	65	0,7	19
Ilha do Retiro	34	0,4	4
Iputinga	299	3,3	72
Madalena	231	2,6	30
Prado	67	0,7	18
Torre	154	1,7	31
Torroes	158	1,7	45
Varzea	357	4,0	89
Zumbi	34	0,4	10
DS V	1332	14,7	443
Afogados	173	1,9	64
Areias	175	1,9	51
Barro	84	0,9	30
Bongi	67	0,7	21
Cacote	24	0,3	8
Coqueiral	53	0,6	24
Curado	67	0,7	21
Estancia	51	0,6	19
Jardim São Paulo	180	2,0	55
Jiquia	39	0,4	13
Mangueira	50	0,6	20
Mustardinha	49	0,5	21
San Martin	158	1,7	42
Sancho	57	0,6	12
Tejipio	74	0,8	27
Totó	31	0,3	15
DS VI	1424	15,8	327
Boa Viagem	816	9,0	159
Brasília Teimosa	87	1,0	30
Imbiribeira	242	2,7	56
Ipsep	128	1,4	40
Pina	151	1,7	42
DS VII	858	9,5	278
Alto Jose Bonifacio	57	0,6	22
Alto Jose do Pinho	61	0,7	17
Brejo da Guabiraba	46	0,5	13
Brejo de Beberibe	33	0,4	16
Corrego do Jenipapo	45	0,5	16
Guabiraba	34	0,4	8
Macaxeira	88	1,0	21
Mangabeira	25	0,3	7
Morro da Conceicao	42	0,5	14
Nova Descoberta	176	1,9	59
Passarinho	77	0,9	18
Pau Ferro ²	1	0,0	0
Vasco da Gama	173	1,9	67
DS VIII	749	8,3	234
Cohab	314	3,5	104
Ibura	332	3,7	98
Jordao	103	1,1	32
Ign	87	1,0	1
Total	9035	100,0	2380

Fonte: SES PE/SEVS/Cievs PE/Formsus

Nota: Dados provisórios sujeitos à alteração, dados de 24/09/2020.

Em relação ao sexo, destaca-se o feminino (52,0%) para casos e o masculino (52,1%) para os óbitos. Para a raça/cor, 70,4% e 65,7% dos casos e óbitos, respectivamente, são em negros. Destacam-se as faixas etárias de 40 a 49 e 50 a 59 anos ambas com 17,1% para os casos confirmados e as de 80 anos e mais e 70 a 79 anos, com 29,5% e 24,2% para os óbitos (Figura 1 e Tabela 2).

Figura 1. Número e proporção de casos confirmados e de óbitos de COVID -19, segundo raça/cor. Recife, 2020.



Fonte: SES PE/SEVS/Cievs PE/Formsus

Nota 1: Dados provisórios sujeitos à alteração, dados de 24/09/2020

Nota 2: 4.694 (52,0%) casos confirmados e 141 (5,9%) dos óbitos confirmados com raça/cor ignorada

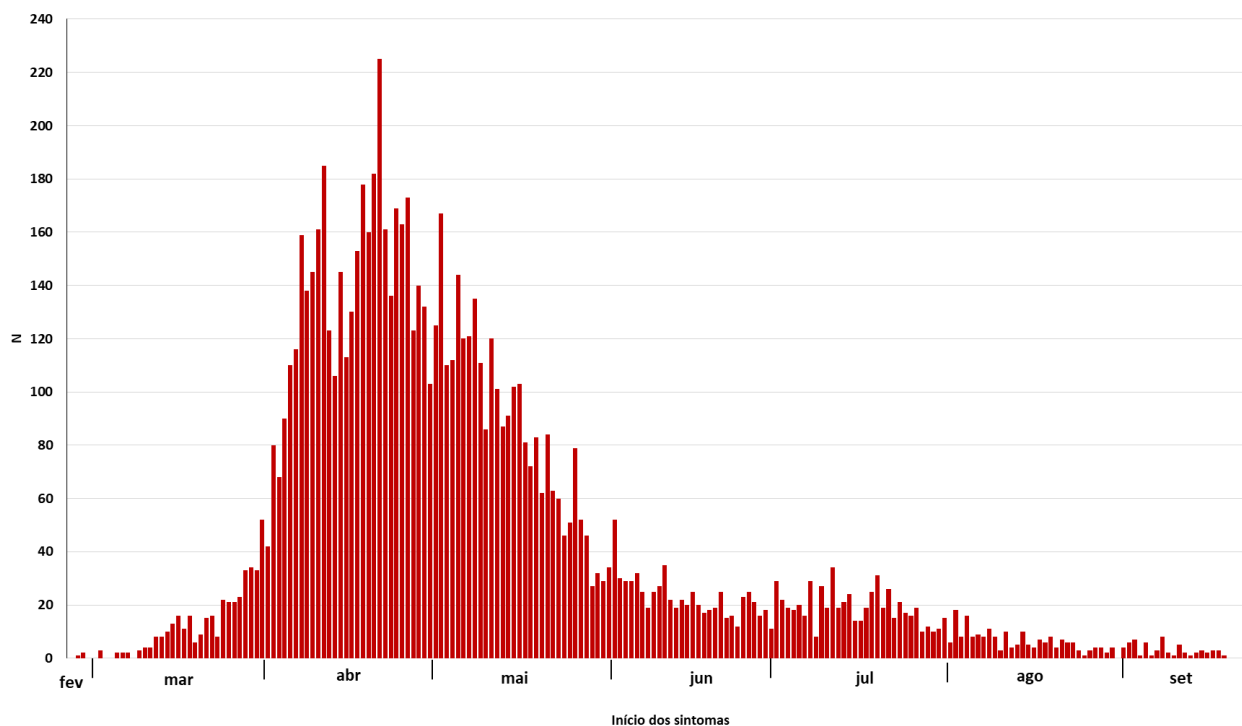
Tabela 2. Número e proporção de casos de SRAG confirmados para COVID -19, segundo faixa etária. Recife, 2020

Faixa Etária	Confirmados		Óbitos	
	N	%	N	%
0 a 9 anos	190	2,1	11	0,5
10 a 19 anos	99	1,1	10	0,4
20 a 29 anos	632	7,0	24	1,0
30 a 39 anos	1419	15,7	66	2,8
40 a 49 anos	1548	17,1	127	5,3
50 a 59 anos	1543	17,1	314	13,2
60 a 69 anos	1371	15,2	552	23,2
70 a 79 anos	1131	12,5	575	24,2
80 anos e mais	1102	12,2	701	29,5
Total	9035	100,0	2380	100,0

Fonte: SES PE/SEVS/Cievs PE/Formsus

Nota: Dados provisórios sujeitos à alteração, dados de 24/09/2020

Figura 2. Número de casos de SRAG confirmados para COVID-19, segundo data de início dos sintomas. Recife, 2020



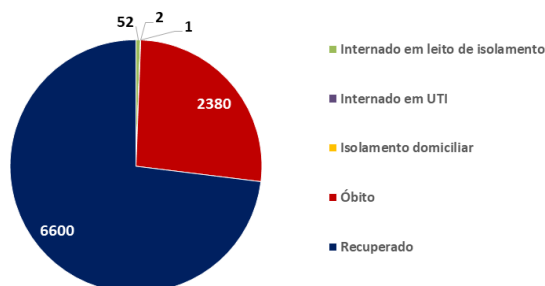
Fonte: SES PE/SEVS/Cievs PE/Formsus

Nota 1: Dados provisórios sujeitos à alteração, dados de 24/09/2020

Nota 2: 267 casos confirmados com data de início dos sintomas ignorada

Dos casos graves, **01 (0,0%)** evoluiu bem, recebeu alta e se encontra em isolamento domiciliar, **6.600 (73,0%)** já se recuperaram da doença, **54 (0,6%)** estão internados tanto na rede pública quanto na privada (2 em leitos de UTI e 52 em enfermaria) e **2.380 (26,3%)** evoluíram para o óbito (Figura 3).

Figura 3. Número de casos confirmados de SRAG para COVID-19, segundo evolução. Recife, 2020



Fonte: SES PE/SEVS/Cievs PE/Formsus

Nota: Dados provisórios sujeitos à alteração, dados de 24/09/2020

Tabela 3. Número e proporção de casos de SRAG descartados para COVID-19, segundo vírus respiratório identificado. Recife, 2020

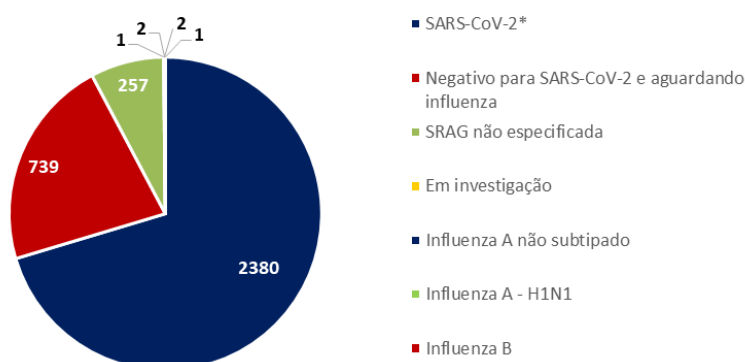
Vírus	N	%
Influenza A não subtipado	56	45,9
Influenza B	33	27,0
Influenza A H1N1	22	18,0
Influenza A e B	3	2,5
Outros vírus respiratórios	3	2,5
Outros Coronavírus	2	1,6
Rinovírus	3	2,5
Total	122	100,0

Fonte: SES PE/SEVS/Cievs PE/Formus

Nota: Dados provisórios sujeitos à alteração, dados de 24/09/2020

Foram notificados **3.382** casos de SRAG que evoluíram para óbito, destes **2.380** foram confirmados para SARS-CoV-2 (Figura 4).

Figura 4. Número de casos de SRAG com evolução para óbito, segundo vírus respiratório identificado. Recife, 2020



Fonte: SES PE/SEVS/Cievs PE/Formus

Nota 1: Dados provisórios sujeitos à alteração, dados de 24/09/2020

Nota 2: Dois óbitos foram co-infecção sendo um com Influenza A e outro com Influenza A e Influenza B

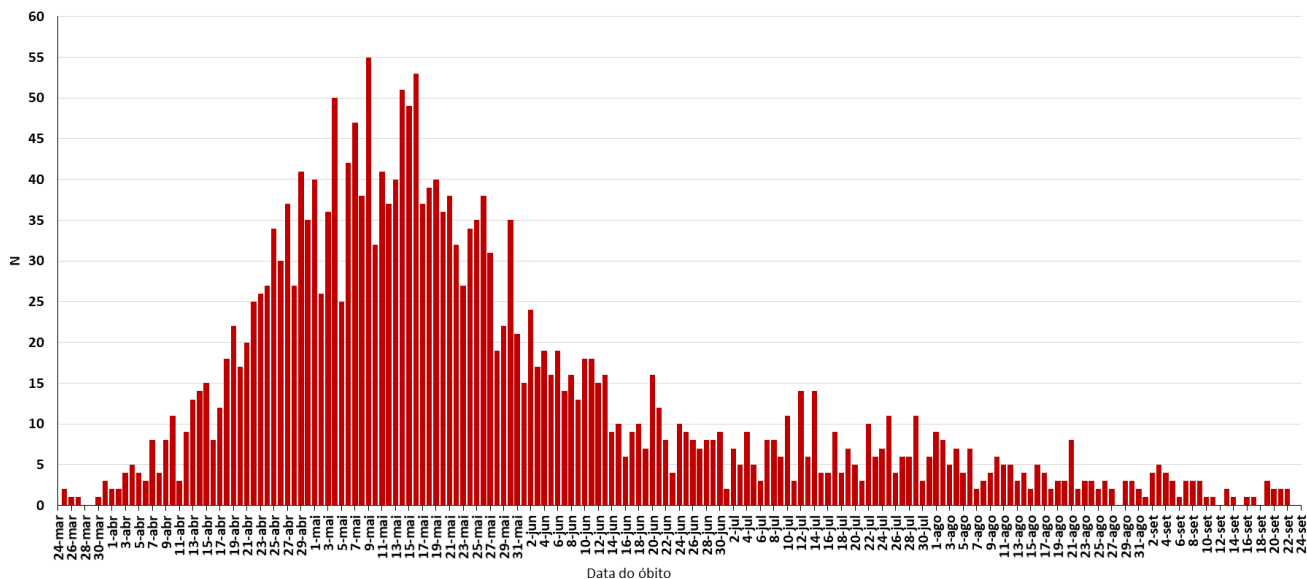
BOLETIM INFORMATIVO NOVO CORONAVÍRUS COVID-19

SECRETARIA DE SAÚDE DO RECIFE



PREFEITURA DO
RECIFE

Figura 5. Número de óbitos de SRAG confirmados para COVID-19, segundo data do óbito. Recife, 2020



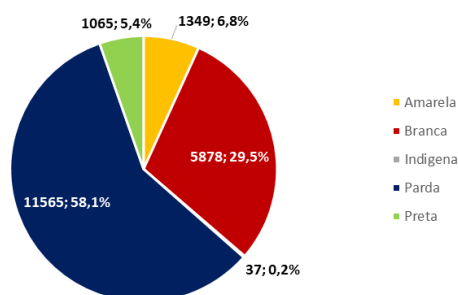
Fonte: SES PE/SEVS/Cievs PE/Formus

Nota: Dados provisórios sujeitos à alteração, dados de 24/09/2020

PERFIL DOS CASOS LEVES CONFIRMADOS PARA COVID-19

Em relação aos casos leves da doença, foram confirmados **25.101** casos: **58,4%** são do sexo feminino e **41,6%** do masculino; **63,5%** são negros e **36,5%** são não-negros e **24.905** já estão recuperados. Destacam-se as faixas etárias de 30 a 39 com **26,5%** e a de 40 a 49 anos com **23,9%** (Figura 6 e Tabela 4).

Figura 6. Número e proporção de casos leves confirmados de COVID -19, segundo raça/cor. Recife, 2020



Fonte: Sesau Recife/Devs/Cievs PE/e-SUS VE

Nota 1: Dados provisórios sujeitos à alteração, dados de 25/09/2020

Nota 2: 5.207 (20,7%) casos confirmados com raça/cor ignorada

Tabela 4. Número e proporção de casos leves confirmados de COVID-19, segundo faixa etária. Recife, 2020

Faixa Etária	N	%
0 a 9 anos	465	1,9
10 a 19 anos	689	2,7
20 a 29 anos	3721	14,8
30 a 39 anos	6654	26,5
40 a 49 anos	6004	23,9
50 a 59 anos	4145	16,5
60 a 69 anos	2071	8,3
70 a 79 anos	817	3,3
80 anos e mais	485	1,9
IGN	50	0,2
Total	25101	100,0

Fonte: Sesau Recife/Devs/Cievs PE/e-SUS VE

Nota: Dados provisórios sujeitos à alteração, dados de 25/09/2020

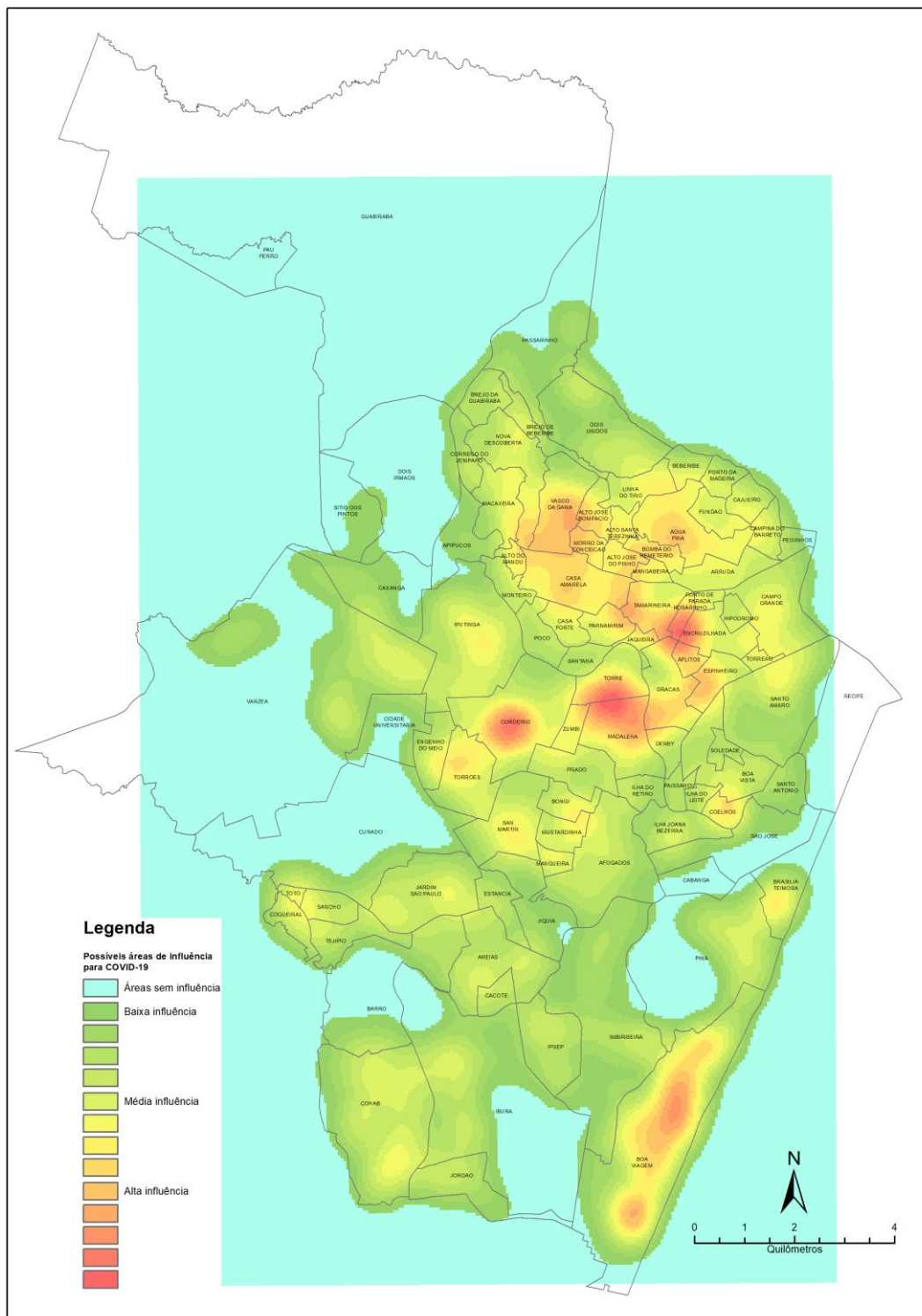
BOLETIM INFORMATIVO NOVO CORONAVÍRUS COVID-19

SECRETARIA DE SAÚDE DO RECIFE



PREFEITURA DO
RECIFE

DISTRIBUIÇÃO DOS CASOS DE COVID-19 NO RECIFE



BOLETIM INFORMATIVO NOVO CORONAVÍRUS

COVID-19

SECRETARIA DE SAÚDE DO RECIFE



PREFEITURA DO
RECIFE

LEITOS MUNICIPAIS PARA PACIENTES COM COVID-19

 PLANO MUNICIPAL DE CONTINGÊNCIA COVID-19 #juntospelavida		
	EM FUNCIONAMENTO	OCUPADOS
UTI	144	58
ENFERMARIA	173	79
TOTAL	317	137

ATENDIMENTOS DO SAMU 192 PARA CAUSAS RESPIRATÓRIAS

O Samu Metropolitano do Recife registrou, na última quinta-feira (24), **18** chamados por causas respiratórias, que resultaram em **10** acionamentos de ambulâncias para prestar socorro a pacientes com suspeita de covid-19.

SANITIZAÇÃO

Foram realizadas **96.888** visitas para sanitização de espaços públicos. Diariamente, mais de **130** profissionais da Vigilância Ambiental do Recife promovem a desinfecção de cerca de **600** locais de grande fluxo de pessoas, como equipamentos de saúde e de assistência social; mais de 350 paradas de ônibus, terminais integrados de passageiros e estações de BRT; a sede da Prefeitura, mercados públicos, agências da Caixa Econômica Federal, locais de distribuição de cestas básicas e outros pontos que possam gerar aglomerações. Foram empregados, até hoje, **616.665** litros da solução desinfetante com ação viricida de alto nível, cujo efeito tem início em até cinco minutos e o efeito residual atua por 24 horas.

AFASTAMENTO DE PROFISSIONAIS DE SAÚDE

Nesta sexta-feira (25), estão afastados **25** profissionais de saúde da rede municipal por suspeita ou confirmação de covid-19, desses sendo quatro médicos, quatro enfermeiros, sete técnicos em enfermagem e um auxiliar de enfermagem da Secretaria de Saúde (Sesau) do Recife.

Para outras informações sobre a pandemia no Recife:

<https://novocoronavirus.recife.pe.gov.br/>



PREFEITURA DO
RECIFE