

BOLETIM INFORMATIVO NOVO CORONAVÍRUS

COVID-19

SECRETARIA DE SAÚDE DO RECIFE



PREFEITURA DO
RECIFE

Data de Emissão: 25/11/2020

RESUMO EPIDEMIOLÓGICO DA COVID-19 NO RECIFE

Nesta quarta-feira (25), o Recife confirmou **95** novos casos da covid-19, sendo 88 leves e sete casos de srag. Foram confirmadas, laboratorialmente, **oito** novas mortes, sendo uma com informações ignoradas, três mulheres e quatro homens, ocorridas entre 13 de agosto e 23 de novembro. Os pacientes que foram a óbito tinham idades entre 45 e 86 anos. Assim, o município totaliza **39.933** casos confirmados da covid-19, sendo 30.569 casos leves da doença e 9.364 casos de srag. Destes últimos, **2.530** evoluíram para o óbito. Além disso, o boletim aponta um total de **35.955** pacientes já recuperados da doença.

PANORAMA COVID-19

Mundo 60.650.746 CONTAMINADOS	1.425.018 ÓBITOS	41.880.721 RECUPERADOS
Brasil 6.166.606 CONTAMINADOS	170.769 ÓBITOS	5.512.847 RECUPERADOS
Pernambuco 178.086 CONTAMINADOS	8.971 ÓBITOS	157.792 RECUPERADOS
Recife 39.933 CONTAMINADOS	2.530 ÓBITOS	35.955 RECUPERADOS

FONTES: Worldometer, Ministério da Saúde, Secretaria de Saúde do Estado de Pernambuco e Secretaria de Saúde do Recife

ATUALIZAÇÃO
25/11/2020, 19h



PREFEITURA DO
RECIFE

PERFIL DE SRAG DOS CASOS CONFIRMADOS PARA COVID-19

Foram confirmados **9.364** casos de SRAG para COVID-19 distribuídos em todos os distritos sanitários e em 94 bairros, destes **2.530** evoluíram para o óbito. Em relação aos distritos sanitários (DS), destacaram-se o IV com **18,6%**, o VI com **15,8%** e o V com **14,9%** dos casos confirmados (Tabela 1).

Tabela 1. Casos confirmados de COVID-19, segundo DS e bairro de residência. Recife, 2020.

DISTRITO SANITÁRIO/BAIRRO	Confirmados		Óbitos
	N	%	N
DS I	571	6,1	151
Boa Vista	133	1,4	32
Cabanga	9	0,1	1
Coelhos	51	0,5	20
Ilha do Leite	22	0,2	4
Ilha Joana Bezerra	75	0,8	18
Paissandu	17	0,2	3
Recife	4	0,0	0
Santo Amaro	191	2,0	55
Santo Antonio	11	0,1	1
Sao Jose	42	0,4	14
Soledade	16	0,2	3
DS II	1353	14,4	406
Agua Fria	255	2,7	88
Alto Santa Teresinha	27	0,3	10
Arruda	99	1,1	30
Beberibe	47	0,5	21
Bomba do Hemeterio	60	0,6	20
Cajueiro	59	0,6	22
Campina do Barreto	59	0,6	17
Campo Grande	188	2,0	46
Dois Unidos	184	2,0	67
Encruzilhada	110	1,2	19
Fundao	35	0,4	10
Hipodromo	17	0,2	4
Linha do Tiro	76	0,8	25
Peixinhos	8	0,1	2
Ponto de Parada	9	0,1	3
Porto da Madeira	32	0,3	11
Rosarinho	77	0,8	8
Torreao	11	0,1	3
DS III	1053	11,2	183
Aflitos	42	0,4	5
Alto do Mandu	25	0,3	6
Apipucos	40	0,4	1
Casa Amarela	260	2,8	59
Casa Forte	94	1,0	16
Derby	27	0,3	2
Dois Irmaos	20	0,2	6
Espinheiro	107	1,1	23
Gracas	147	1,6	15
Jaqueira	22	0,2	6
Monteiro	19	0,2	5
Parnamirim	62	0,7	5
Poço	40	0,4	5
Santana	22	0,2	5
Sítio dos Pintos	19	0,2	6
Tamarineira	107	1,1	18

BOLETIM INFORMATIVO NOVO CORONAVÍRUS

COVID-19

SECRETARIA DE SAÚDE DO RECIFE



PREFEITURA DO
RECIFE

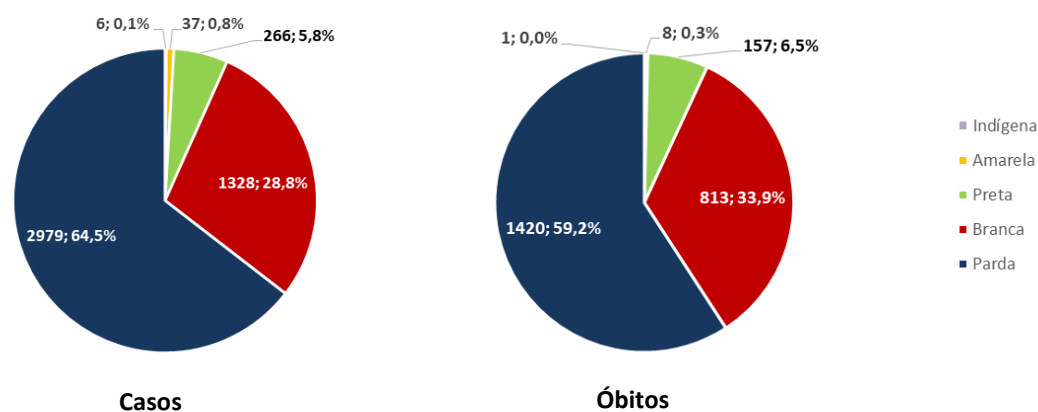
DISTRITO SANITÁRIO/BAIRRO	Confirmados		Óbitos
	N	%	N
DS IV	1746	18,6	413
Caxanga	59	0,6	13
Cidade Universitaria	12	0,1	4
Cordeiro	241	2,6	61
Engenho do Meio	67	0,7	20
Ilha do Retiro	34	0,4	4
Iputinga	305	3,3	78
Madalena	235	2,5	31
Prado	70	0,7	20
Torre	156	1,7	32
Torroes	162	1,7	46
Varzea	371	4,0	94
Zumbi	34	0,4	10
DS V	1398	14,9	480
Afogados	186	2,0	71
Areias	181	1,9	53
Barro	93	1,0	37
Bongi	68	0,7	22
Cacote	25	0,3	8
Coqueiral	53	0,6	24
Curado	70	0,7	22
Estancia	51	0,5	19
Jardim São Paulo	191	2,0	60
Jiquia	42	0,4	13
Mangueira	52	0,6	22
Mustardinha	53	0,6	23
San Martin	161	1,7	46
Sancho	59	0,6	13
Tejipio	81	0,9	31
Totó	32	0,3	16
DS VI	1482	15,8	349
Boa Viagem	847	9,0	166
Brasilia Teimosa	90	1,0	32
Imbiribeira	253	2,7	62
Ipsep	135	1,4	43
Pina	157	1,7	46
DS VII	886	9,5	294
Alto Jose Bonifacio	56	0,6	21
Alto Jose do Pinho	63	0,7	19
Brejo da Guabiraba	49	0,5	15
Brejo de Beberibe	33	0,4	16
Corrego do Jenipapo	45	0,5	17
Guabiraba	35	0,4	8
Macaxeira	94	1,0	23
Mangabeira	27	0,3	7
Morro da Conceicao	42	0,4	14
Nova Descoberta	186	2,0	67
Passarinho	79	0,8	19
Pau Ferro ²	1	0,0	0
Vasco da Gama	176	1,9	68
DS VIII	786	8,4	252
Cohab	327	3,5	111
Ibura	349	3,7	108
Jordao	110	1,2	33
Ign	89	1,0	2
Total	9364	100,0	2530

Fonte: Sesau Recife/Devs/Gevepi/Formsus

Nota: Dados provisórios sujeitos à alteração, dados de 24/11/2020.

Em relação ao sexo, destaca-se o feminino (52,0%) para casos e o masculino (51,8%) para os óbitos. Para a raça/cor, 70,3% e 65,7% dos casos e óbitos, respectivamente, são em negros. Destacam-se as faixas etárias de 50 a 59 anos com 17,2% e de 40 a 49 com 17,0% para os casos confirmados e as de 80 anos e mais e 70 a 79 anos, com 29,6% e 24,0% para os óbitos, respectivamente (Figura 1 e Tabela 2).

Figura 1. Número e proporção de casos confirmados e de óbitos de COVID -19, segundo raça/cor. Recife, 2020.



Fonte: Sesau Recife/Devs/Gevepi/Formsus

Nota 1: Dados provisórios sujeitos à alteração, dados de 24/11/2020

Nota 2: 4.748 (50,7%) casos confirmados e 131 (5,2%) dos óbitos confirmados com raça/cor ignorada ou em branco

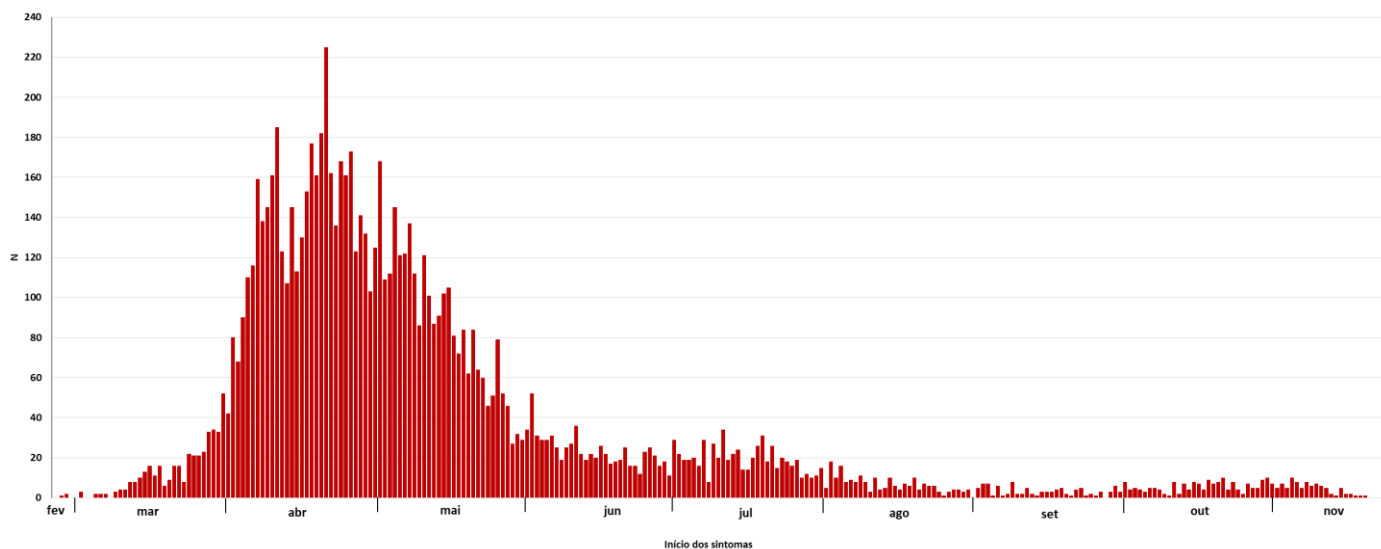
Tabela 2. Número e proporção de casos de SRAG confirmados para COVID -19, segundo faixa etária. Recife, 2020.

Faixa Etária	Confirmados		Óbitos	
	N	%	N	%
0 a 9 anos	194	2,1	11	0,4
10 a 19 anos	101	1,1	10	0,4
20 a 29 anos	645	6,9	25	1,0
30 a 39 anos	1438	15,4	69	2,7
40 a 49 anos	1594	17,0	139	5,5
50 a 59 anos	1611	17,2	336	13,3
60 a 69 anos	1431	15,3	583	23,0
70 a 79 anos	1191	12,7	607	24,0
80 anos e mais	1159	12,4	750	29,6
Total	9364	100,0	2530	100,0

Fonte: Sesau Recife/Devs/Gevepi/Formsus

Nota: Dados provisórios sujeitos à alteração, dados de 24/11/2020

Figura 2. Número de casos de SRAG confirmados para COVID-19, segundo data de início dos sintomas. Recife, 2020.



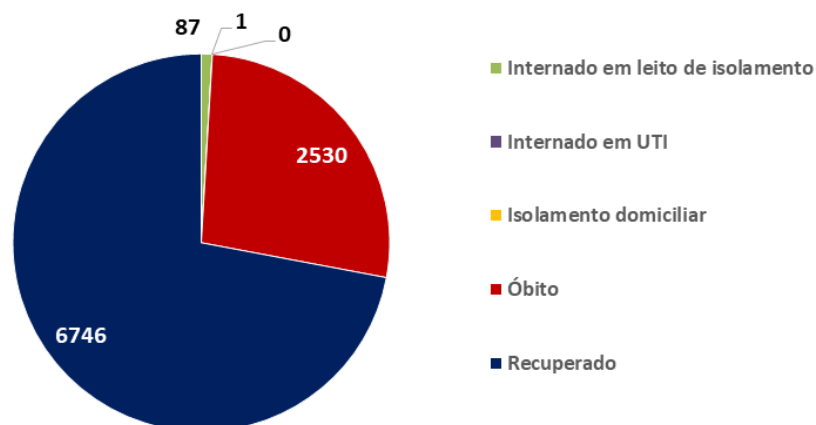
Fonte: Sesau Recife/Devs/Gevepi/Formsus

Nota 1: Dados provisórios sujeitos à alteração, dados de 24/11/2020

Nota 2: 270 casos confirmados com data de início dos sintomas ignorada

Dos casos graves, nenhum caso se encontra em isolamento domiciliar, **6.746 (72,0%)** já se recuperaram da doença, **88 (0,9%)** estão internados tanto na rede pública quanto na privada (1 em leito de UTI e 88 em enfermaria) e **2.530 (27,0%)** evoluíram para óbito.

Figura 3. Número de casos confirmados de SRAG para COVID-19, segundo evolução. Recife, 2020.



Fonte: Sesau Recife/Devs/Gevepi/Formsus

Nota: Dados provisórios sujeitos à alteração, dados de 24/11/2020

Tabela 3. Número e proporção de casos de SRAG descartados para COVID-19, segundo vírus respiratório identificado. Recife, 2020.

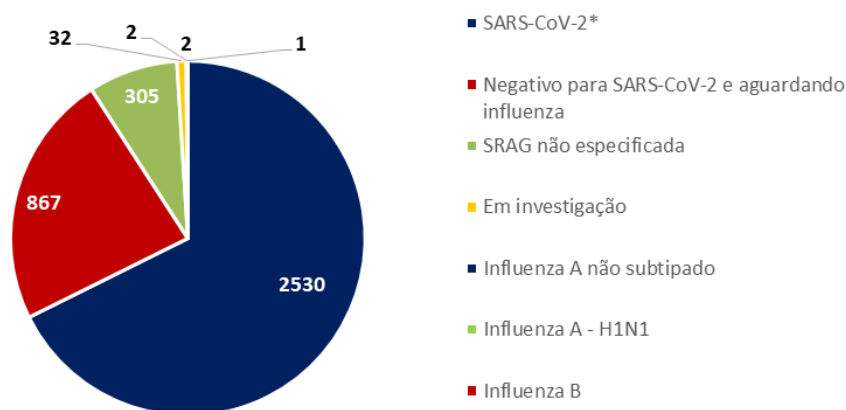
Vírus	N	%
Influenza A não subtipado	56	45,2
Influenza B	33	26,6
Influenza A H1N1	23	18,5
Influenza A e B	3	2,4
Outros vírus respiratórios	4	3,2
Outros Coronavírus	2	1,6
Rinovírus	3	2,4
Total	124	100,0

Fonte: Sesau Recife/Devs/Gevepi/Formsus

Nota: Dados provisórios sujeitos à alteração, dados de 24/11/2020

Foram notificados **3.739** casos de SRAG que evoluíram para óbito, destes **2.530** foram confirmados para SARS-CoV-2 (Figura 4).

Figura 4. Número de casos de SRAG com evolução para óbito, segundo vírus respiratório identificado. Recife, 2020.



Fonte: Sesau Recife/Devs/Gevepi/Formsus

Nota 1: Dados provisórios sujeitos à alteração, dados de 24/11/2020

Nota 2: Dois óbitos foram co-infecção sendo um com Influenza A e outro com Influenza A e Influenza B

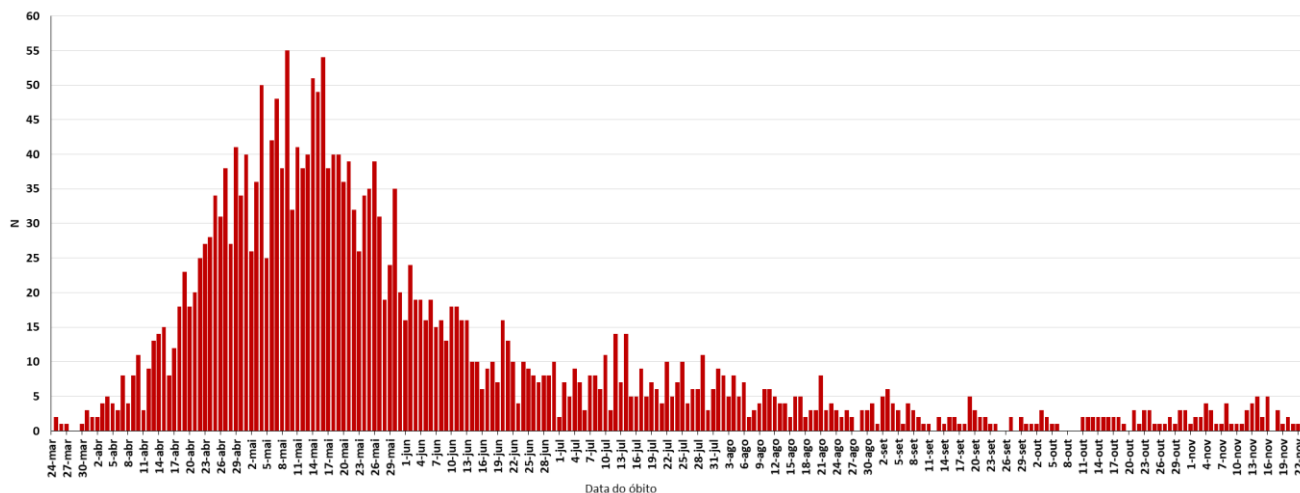
BOLETIM INFORMATIVO NOVO CORONAVÍRUS COVID-19

SECRETARIA DE SAÚDE DO RECIFE



PREFEITURA DO
RECIFE

Figura 5. Número de óbitos de SRAG confirmados para COVID-19, segundo data do óbito. Recife, 2020.



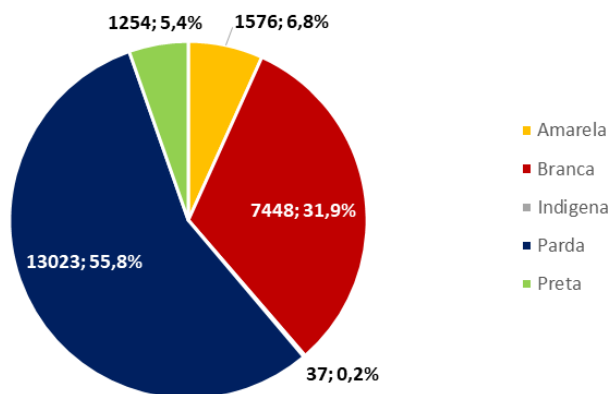
Fonte: Sesau Recife/Devs/Gevepi/Formsus

Nota: Dados provisórios sujeitos à alteração, dados de 24/11/2020

PERFIL DOS CASOS LEVES CONFIRMADOS PARA COVID-19

Em relação aos casos leves da doença, foram confirmados **30.569** casos: **57,8%** são do sexo feminino e **42,2%** do masculino; **61,2%** são negros e **38,8%** são não-negros e **29.209** já estão recuperados. Destacam-se as faixas etárias de 30 a 39 anos com **26,2%** e a de 40 a 49 anos com **23,3%** (Figura 6 e Tabela 4).

Figura 6. Número e proporção de casos leves confirmados de COVID -19, segundo raça/cor. Recife, 2020.



Fonte: Sesau Recife/Devs/Gevepi/e-SUS VE

Nota 1: Dados provisórios sujeitos à alteração, dados de 25/11/2020

Nota 2: 7.231 (23,7%) casos confirmados com raça/cor ignorada ou em branco

Tabela 4. Número e proporção de casos leves confirmados de COVID-19, segundo faixa etária. Recife, 2020.

Faixa Etária	N	%
0 a 9 anos	592	1,9
10 a 19 anos	962	3,1
20 a 29 anos	4780	15,6
30 a 39 anos	8013	26,2
40 a 49 anos	7112	23,3
50 a 59 anos	4882	16,0
60 a 69 anos	2586	8,5
70 a 79 anos	1033	3,4
80 anos e mais	558	1,8
IGN	51	0,2
Total	30569	100,0

Fonte: Sesau Recife/Devs/Gevepi/e-SUS VE

Nota: Dados provisórios sujeitos à alteração, dados de 25/11/2020

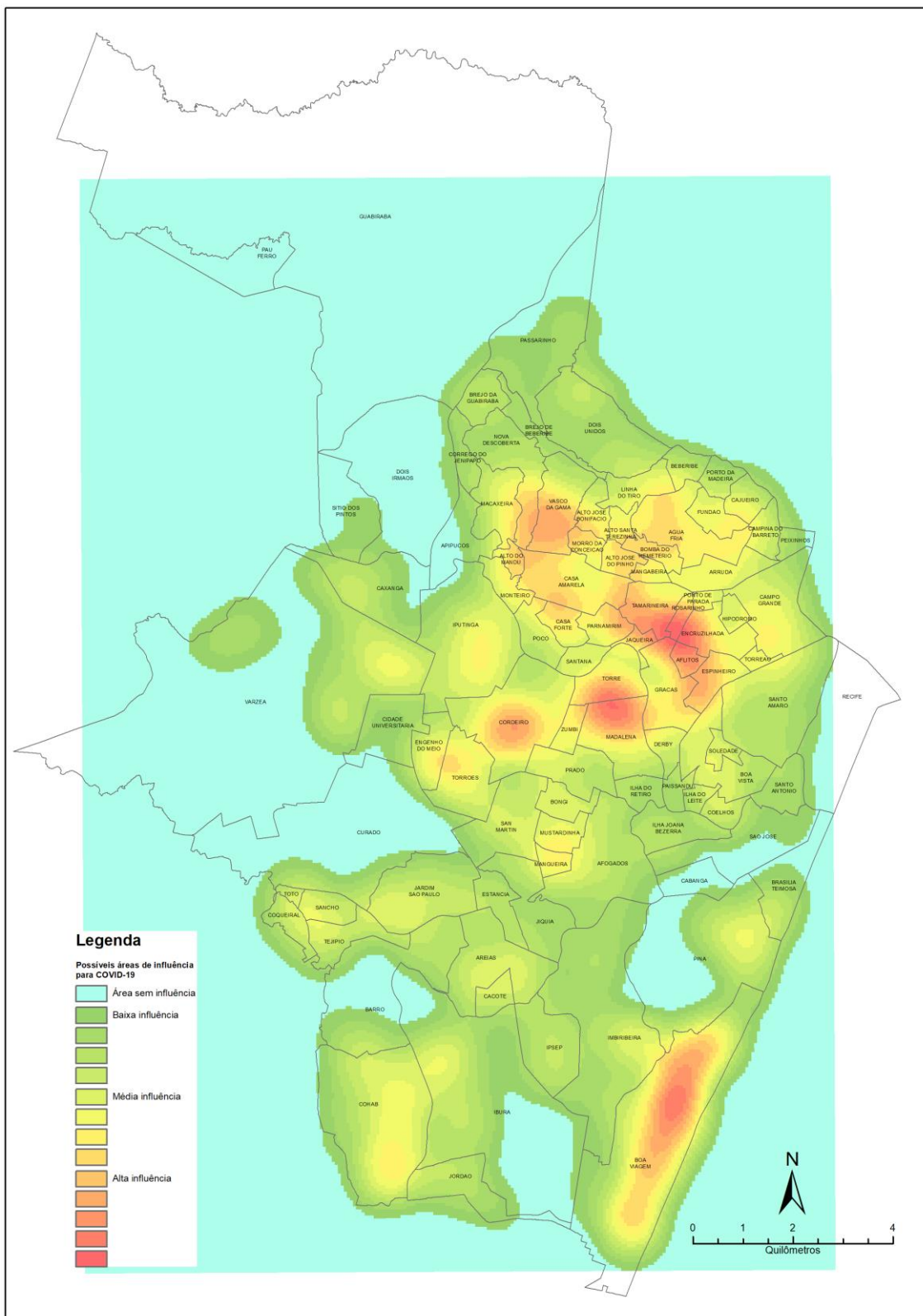
BOLETIM INFORMATIVO NOVO CORONAVÍRUS COVID-19

SECRETARIA DE SAÚDE DO RECIFE



PREFEITURA DO
RECIFE

DISTRIBUIÇÃO DOS CASOS DE COVID-19 NO RECIFE



BOLETIM INFORMATIVO NOVO CORONAVÍRUS

COVID-19

SECRETARIA DE SAÚDE DO RECIFE



PREFEITURA DO
RECIFE

LEITOS MUNICIPAIS PARA PACIENTES COM COVID-19

 PLANO MUNICIPAL DE CONTINGÊNCIA COVID-19 #juntospelavida	 Prefeitura do Recife Saúde Chega Junto	
	EM FUNCIONAMENTO	OCUPADOS
UTI	120	84
ENFERMARIA	142	86
TOTAL	262	170

ATENDIMENTOS DO SAMU 192 PARA CAUSAS RESPIRATÓRIAS

O Samu Metropolitano do Recife registrou, na última terça-feira (24), **17** chamados por causas respiratórias, que resultaram em **13** acionamentos de ambulâncias para prestar socorro a pacientes com suspeita de covid-19.

SANITIZAÇÃO

Foram realizadas **132.293** visitas para sanitização de espaços públicos. Diariamente, mais de **130** profissionais da Vigilância Ambiental do Recife promovem a desinfecção de cerca de **600** locais de grande fluxo de pessoas, como equipamentos de saúde e de assistência social; mais de 350 paradas de ônibus, terminais integrados de passageiros e estações de BRT; a sede da Prefeitura, mercados públicos, agências da Caixa Econômica Federal, locais de distribuição de cestas básicas e outros pontos que possam gerar aglomerações. Foram empregados, até hoje, **678.115** litros da solução desinfetante com ação viricida de alto nível, cujo efeito tem início em até cinco minutos e o efeito residual atua por 24 horas.

AFASTAMENTO DE PROFISSIONAIS DE SAÚDE

Nesta quarta-feira (25), estão afastados **41** profissionais de saúde da rede municipal por suspeita ou confirmação de covid-19, desses sendo nove médicos, oito enfermeiros, nove técnicos em enfermagem e dois auxiliares de enfermagem da Secretaria de Saúde (Sesau) do Recife.

Para outras informações sobre a pandemia no Recife: <https://novocoronavirus.recife.pe.gov.br/>.