

Data de Emissão: 26/01/2022

RESUMO EPIDEMIOLÓGICO DA COVID-19 NO RECIFE

Nesta quarta-feira (26), o Recife confirmou **625** novos casos de covid-19 (não necessariamente notificados no referido período), sendo 613 casos leves e 12 casos de srag. Também foi confirmada, laboratorialmente, uma nova morte, sendo um homem, ocorrida em 05 de abril de 2021. O paciente que veio a óbito tinha idade de 37 anos. Assim, o município totaliza **170.658** casos confirmados da covid-19, sendo 153.906 leves e 16.752 casos de srag. Destes últimos, **5.772** evoluíram para óbito. Além disso, o boletim também aponta um total de **158.272** recuperados da doença.

Comparando-se as semanas epidemiológicas SE 02 e SE 01 de 2022, para os casos leves observa-se **uma redução de 8,4% nas notificações e um incremento de 58,9% para os casos confirmados (Figura 5)**. Em relação aos casos de srag, ocorreu **uma redução de 19,7% no número de casos notificados e um incremento de 34,8% para os casos confirmados (Figura 12)**.

Quanto aos óbitos, a mesma comparação, observa-se **uma redução de 20,7% para os óbitos notificados de srag e um aumento de 100% para os óbitos confirmados** para covid-19 (Figura 17). Analisando-se a data de ocorrência dos óbitos dos últimos 60 dias, nota-se que o número de óbitos variou entre 0 e 3 (Figura 18).

PANORAMA

	352.796.704 Confirmados	5.600.434 Óbitos		Fonte: OMS. Dados atualizados em 25/01/2022, às 19h e 54min. (https://covid19.who.int/)
	24.311.317 Confirmados	623.843 Óbitos	21.926.277 Recuperados	Fonte: Ministério da Saúde. Dados atualizados até 25/01/2021. (https://www.gov.br/saude/pt-br/coronavirus/informes-diarios-covid-19)
	672.585 Confirmados (2.781 novos)	20.599 Óbitos (09 novos)	592.797 Recuperados	Fonte: CIEVS-PE/SEVS/SES-PE. Dados atualizados até 24/01/2022. (https://www.cievspe.com/novo-coronavirus-2019-ncov)
	170.658 Confirmados (625 novos)	5.772 Óbitos (01 novo)	158.272 Recuperados	Fonte: Gevepi/SEVS/Sesau Recife. Dados atualizados até 25/01/2022 exportados em 26/01/2022 às 07h e 19min (Notifica PE) e em 25/01/2022 às 17h 00 min (eSUS notifica) (https://cievsrecife.wordpress.com/publicacoes-devs-sesau-recife)

ANÚNCIO DO DIA

Prefeitura do Recife amplia testagem de covid-19

Para aumentar a capacidade diária de realização de testes de covid-19 na capital pernambucana e proporcionar maior conforto aos recifenses que precisam fazer o exame, a Prefeitura do Recife anunciou uma série de medidas da Prefeitura, no início da tarde desta quarta-feira (26). Entre as medidas, a inauguração do novo centro de testagem na Universidade Federal Rural de Pernambuco, no bairro de Dois Irmãos. Além disso, o sistema operacional onde são realizados os agendamentos, o Bora Testar, dentro do Conecta Recife, foi alterado e será mais eficiente, e os agendamentos começarão às 15h e não mais às 18h. Outra novidade, é que 200 trabalhadores da saúde serão somados aos 100 que já atuam no serviço de testagem. Com as mudanças, o número de pessoas a serem testadas pela PCR nesta quarta é 4.200, e nesta quinta (27), já serão 4.800. Saiba mais: <https://bit.ly/3gh5CUl>

PERFIL DOS CASOS LEVES CONFIRMADOS PARA COVID-19 (N=153.906)

Figura 1. Número e proporção de casos leves confirmados para Covid-19, segundo sexo. Recife, 2020-2022

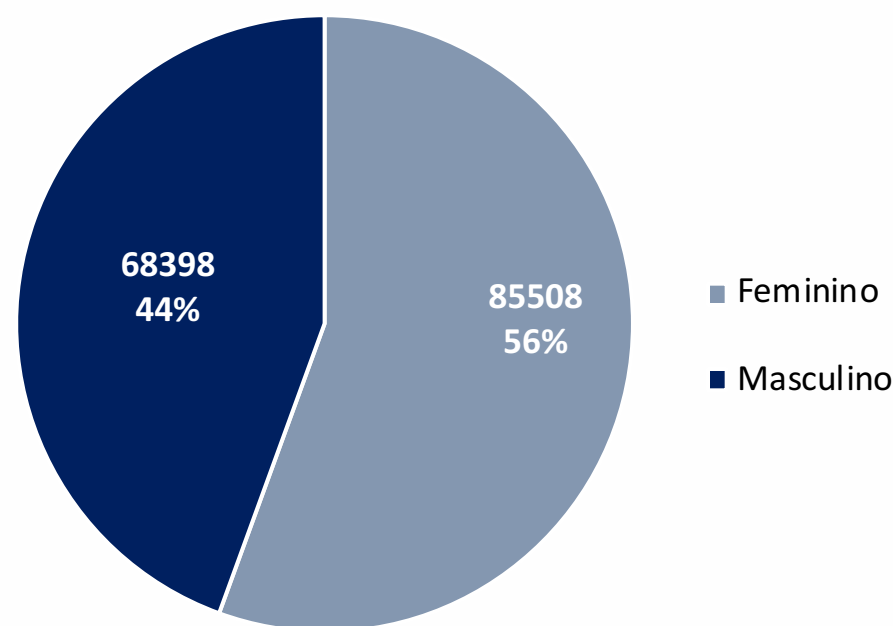


Figura 2. Número e proporção de casos leves confirmados para Covid-19, segundo raça/cor. Recife, 2020-2022

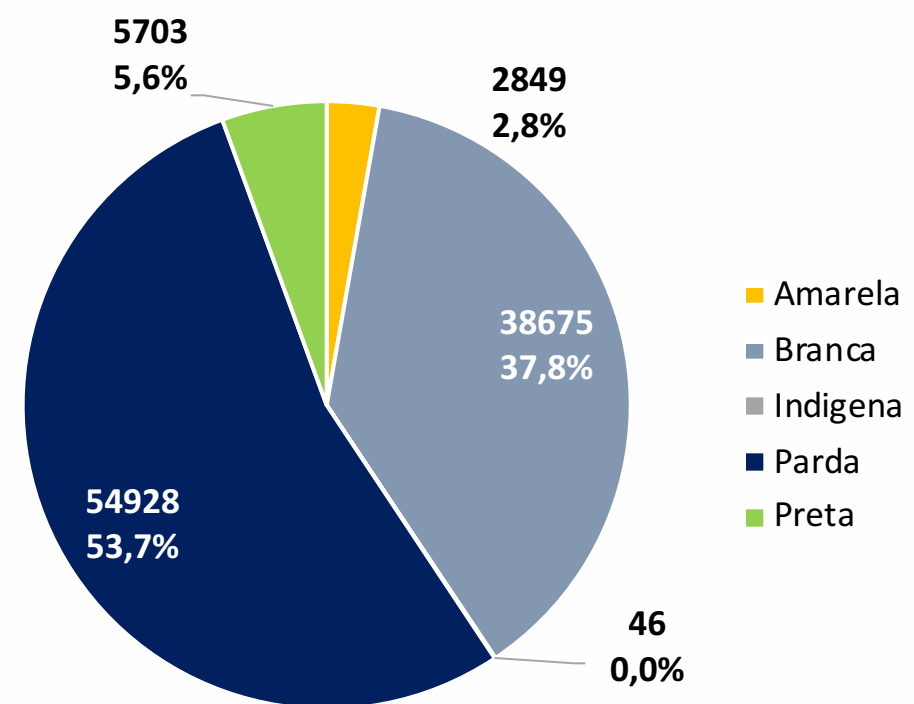
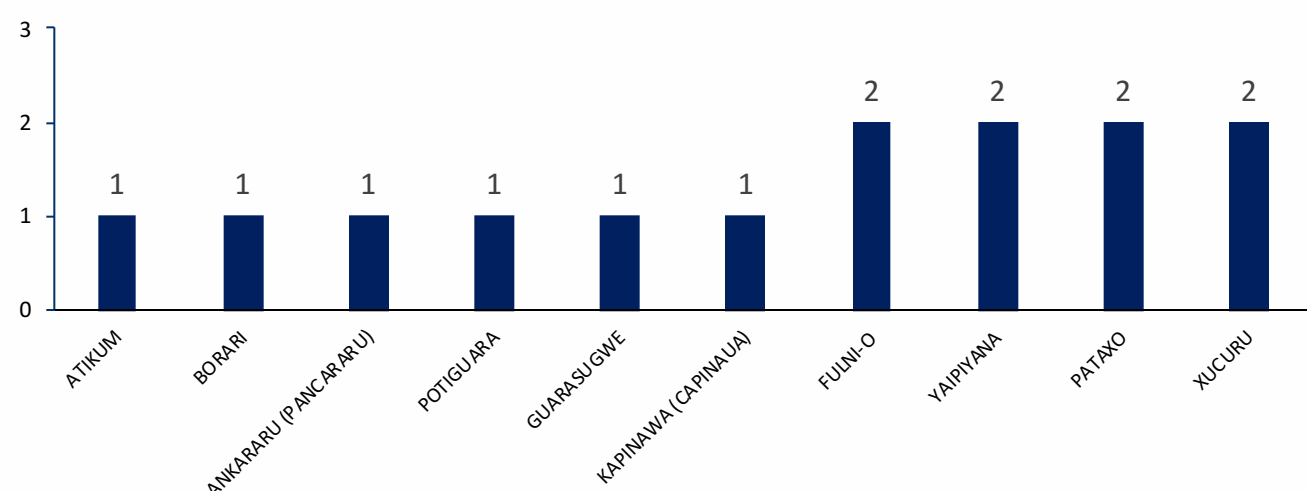
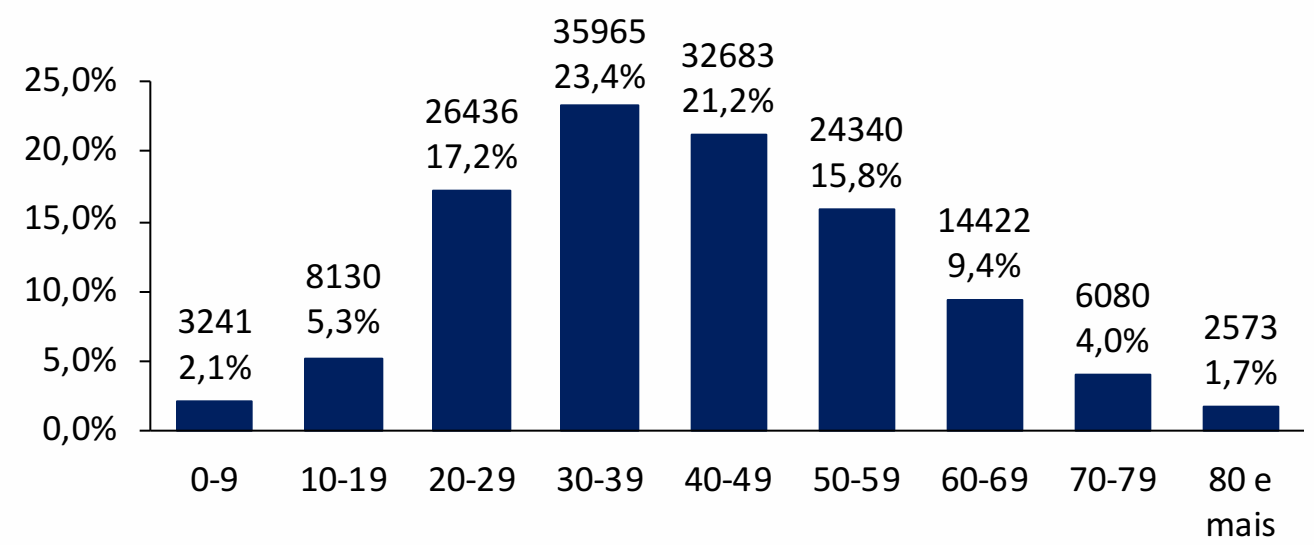


Figura 3. Número de casos leves confirmados para Covid-19, segundo etnia da raça indígena. Recife, 2020-2022



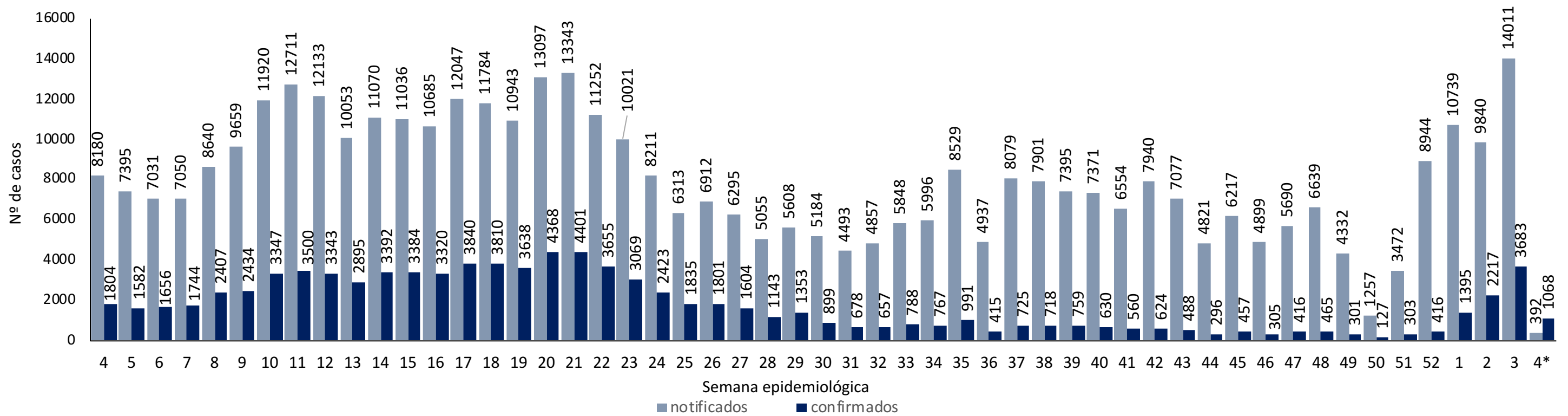
Nota: 33 casos ignorados

Figura 4. Número e proporção de casos leves confirmados para Covid-19, segundo faixa etária. Recife, 2020-2022



Nota: 36 casos ignorados

Figura 5. Distribuição de casos leves notificados, confirmados de Covid-19, por semana epidemiológica de notificação. Recife, 2021-2022 (SE 4*/2022)

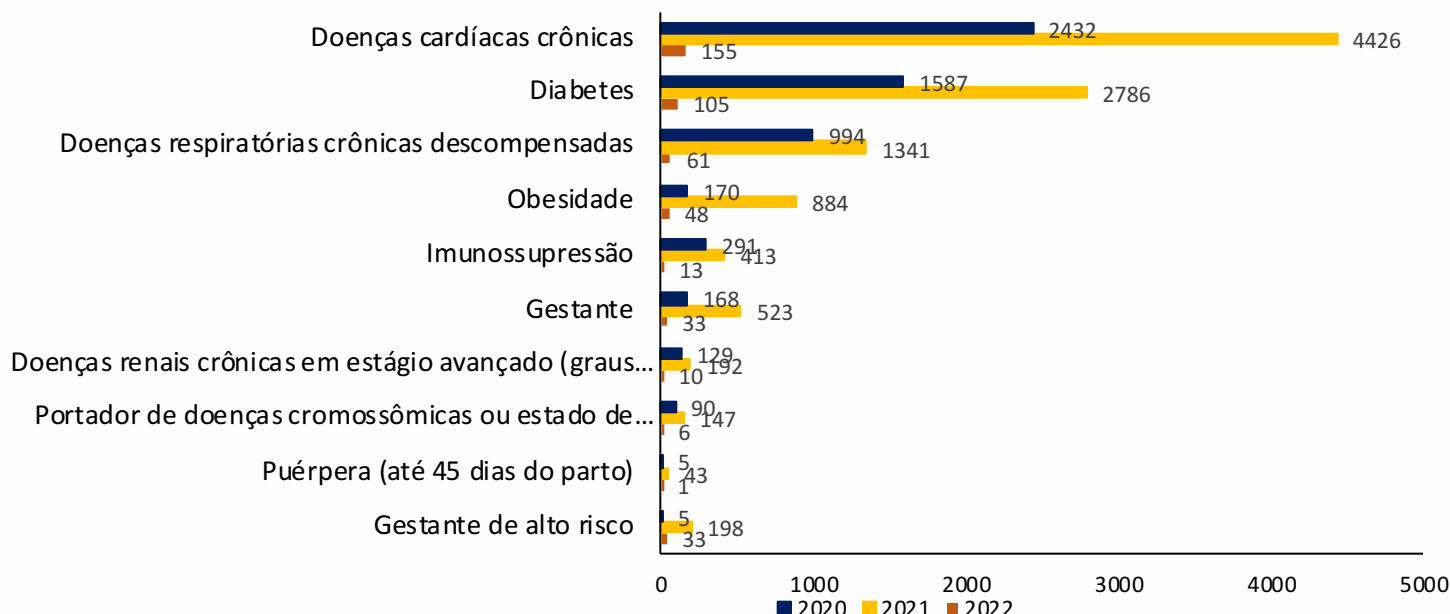


Fonte: Sesau Recife/Sevs/Gevepi/e-SUS notifica

Nota 1: Dados provisórios sujeitos à alteração, exportados em 25/01/2022 às 17h e 00min

*SE 04 (23 a 29/01/2022): dados correspondentes aos dias 23 a 25/01/2022

Figura 6. Número de casos leves confirmados para Covid-19, segundo morbidades ou condições prévias. Recife, 2020-2022



Nota: Número de morbidades ou condições prévias, atualizados em 25/01/2022, com base de dados exportados em 24/01/2022, sujeitos à alteração.

Tabela 1. Número de casos leves notificados para Covid-19, segundo tipo de teste e classificação final. Recife, 2020-2022

Tipo de teste	Confirmado			Descartado			Em análise			Inconclusivo			Total		
	2020	2021	2022	2020	2021	2022	2020	2021	2022	2020	2021	2022	2020	2021	2022
RT-PCR	35210	59085	83238	87396	133944	8	7835	24428	16489	540	2752	0	130981	220209	99735
Teste rápido antigêno	1626	12879	11070	4448	40927	0	0	0	0	36	74	0	6110	53880	11070
Teste rápido anticorpo	12078	4389	15238	45529	11075	1	0	0	0	540	199	38	58147	15663	15277
Elisa	68	0	68	58	0	1	0	0	0	49	0	1	175	0	70
Outro	796	1	122950	78	0	1	0	0	0	0	0	1	874	1	122952
Ign.	15	10272	7806	315	79780	13252	0	0	0	0	0	0	330	90052	21058
Total	49793	86626	240370	137824	265726	13263	7835	24428	16489	1165	3025	40	196617	379805	270162

Nota 1: Número de testes atualizados em 25/01/2022, com base de dados exportados em 24/01/2022, sujeitos à alteração.

Nota 2: O quantitativo de testes registrado não corresponde ao quantitativo realizado, visto que pode haver teste sem registro e uma mesma pessoa pode realizar mais de um teste.

Nota 3: 10992 casos de 2020, 25817 de 2021 e 16489 com testes e resultados ignorados.

PERFIL DOS CASOS SRAG CONFIRMADOS PARA COVID-19 (N=16.752)

Figura 7. Número e proporção dos casos de SRAG confirmados para Covid-19, segundo sexo. Recife, 2020-2022

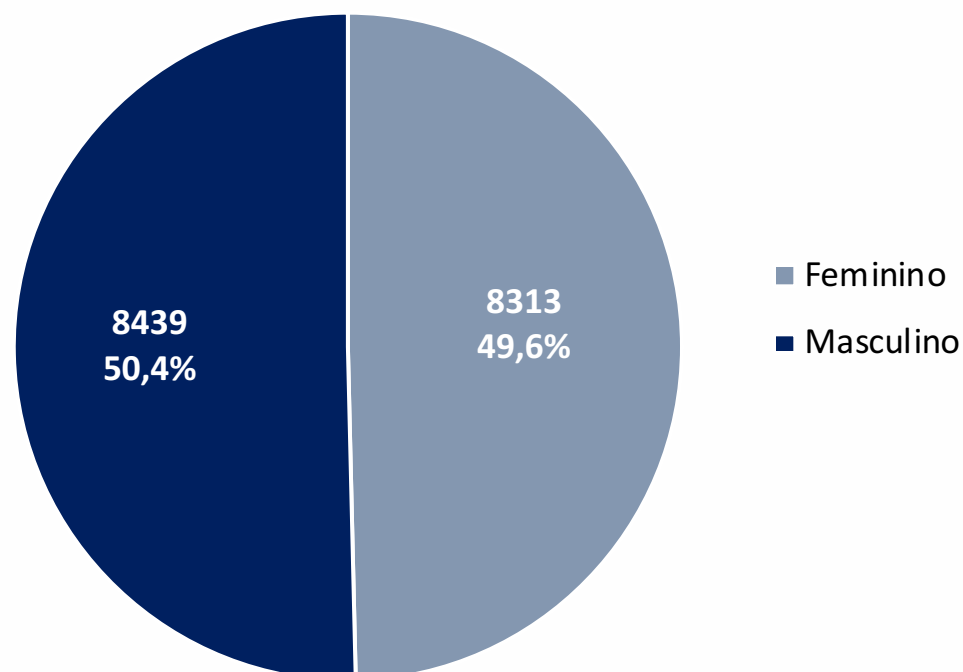
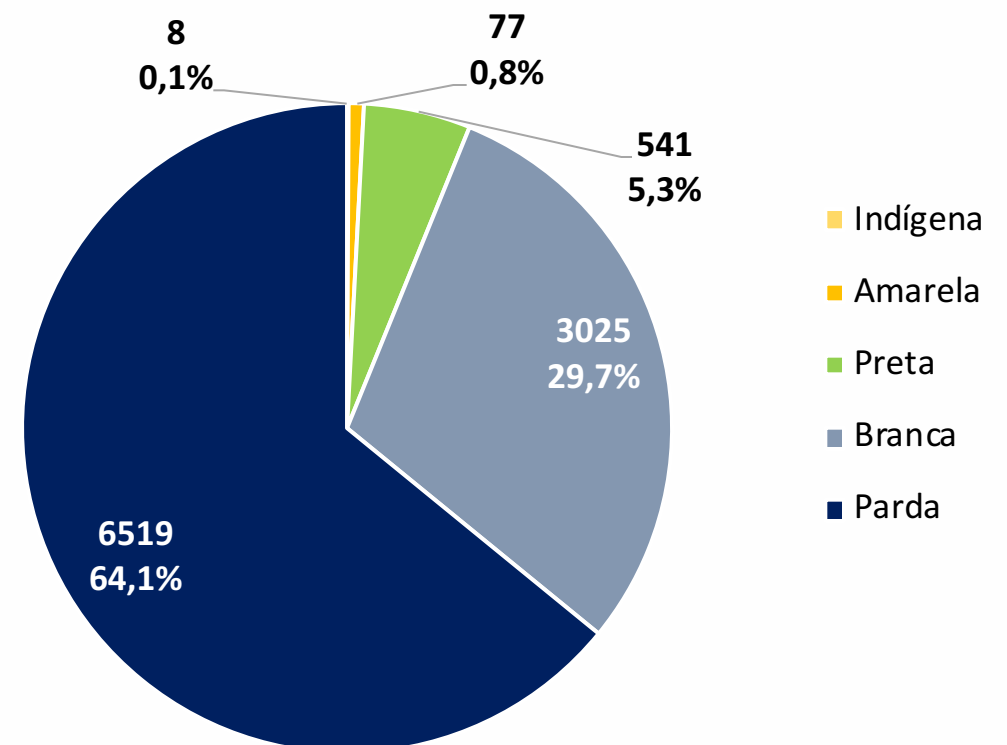


Figura 8. Número e proporção dos casos de SRAG confirmados para Covid-19, segundo raça/cor. Recife, 2020-2022



Nota 1: 6582 casos ignorados/brancos (39,3%)

Nota 2: Dos 8 casos da raça indígena, 7 sem registros da etnia indígena e 1 com registro da etnia indígena ignorado

Figura 9. Número e proporção de casos SRAG confirmados para Covid-19, segundo faixa etária. Recife, 2020-2022

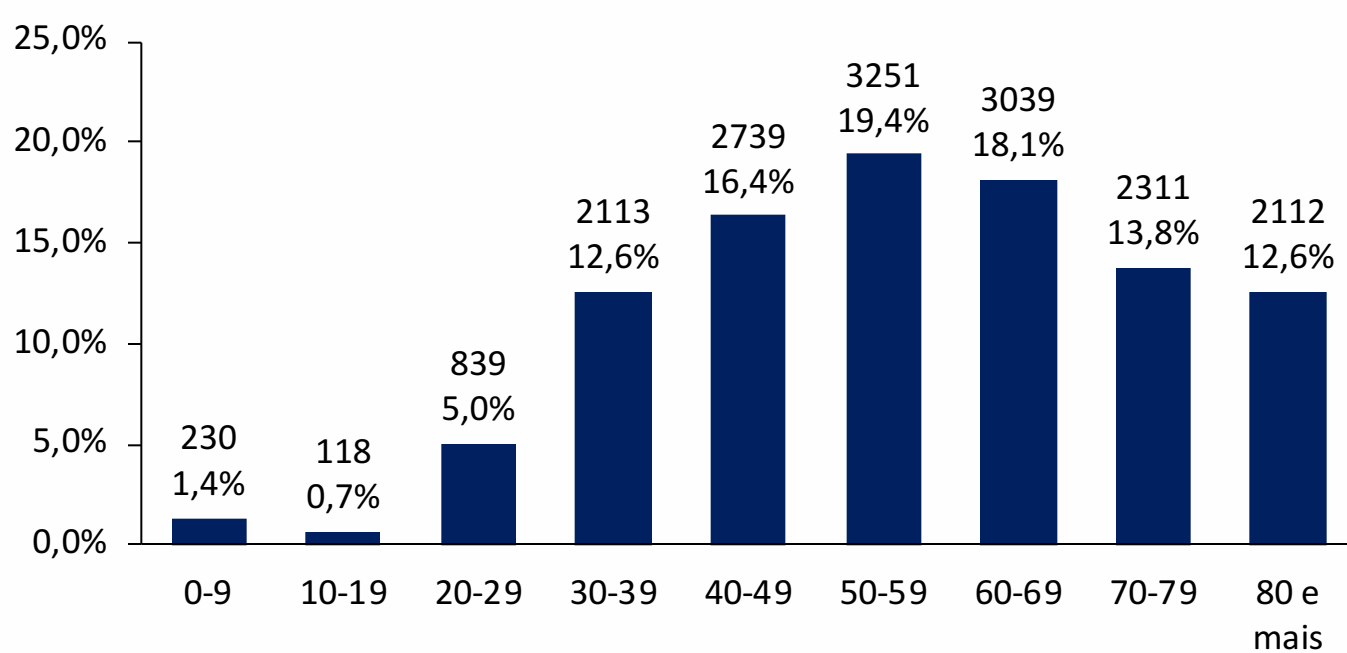


Figura 10. Número e proporção de casos SRAG confirmados para Covid-19, segundo evolução. Recife 2020 - 2022

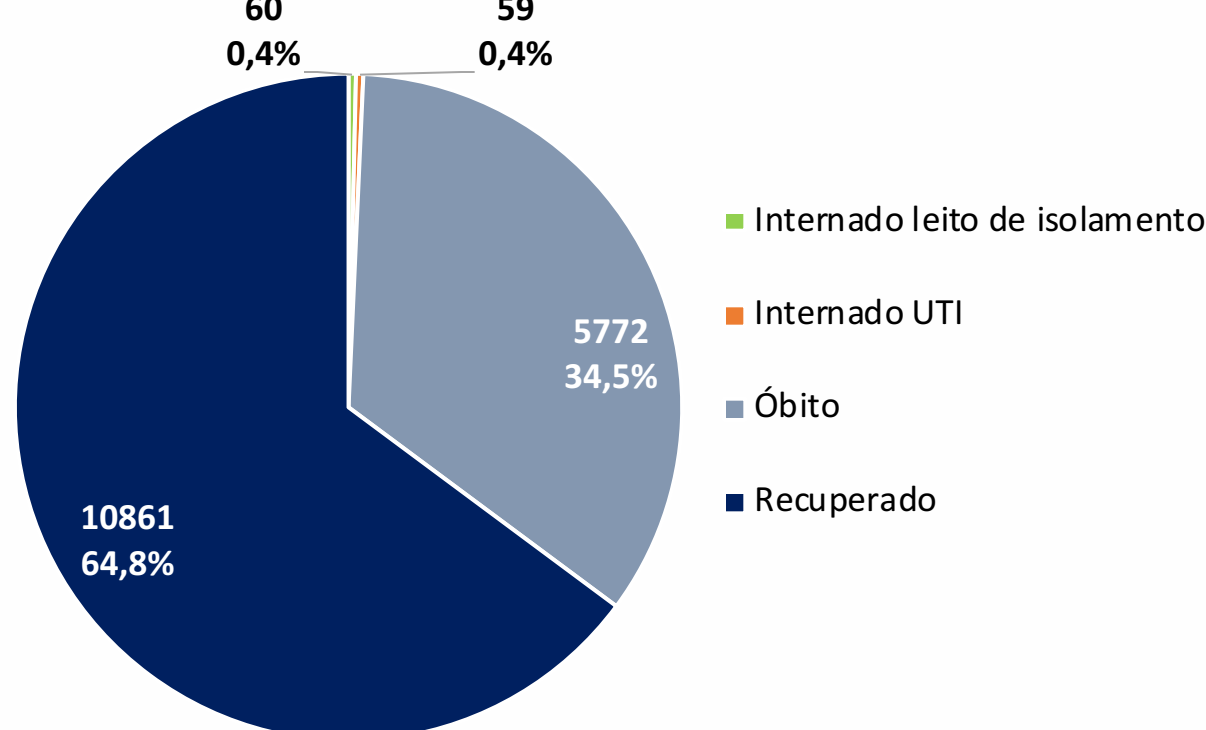


Figura 11. Número de casos de SRAG confirmados para Covid-19, segundo morbididades ou condições prévias. Recife, 2020-2022

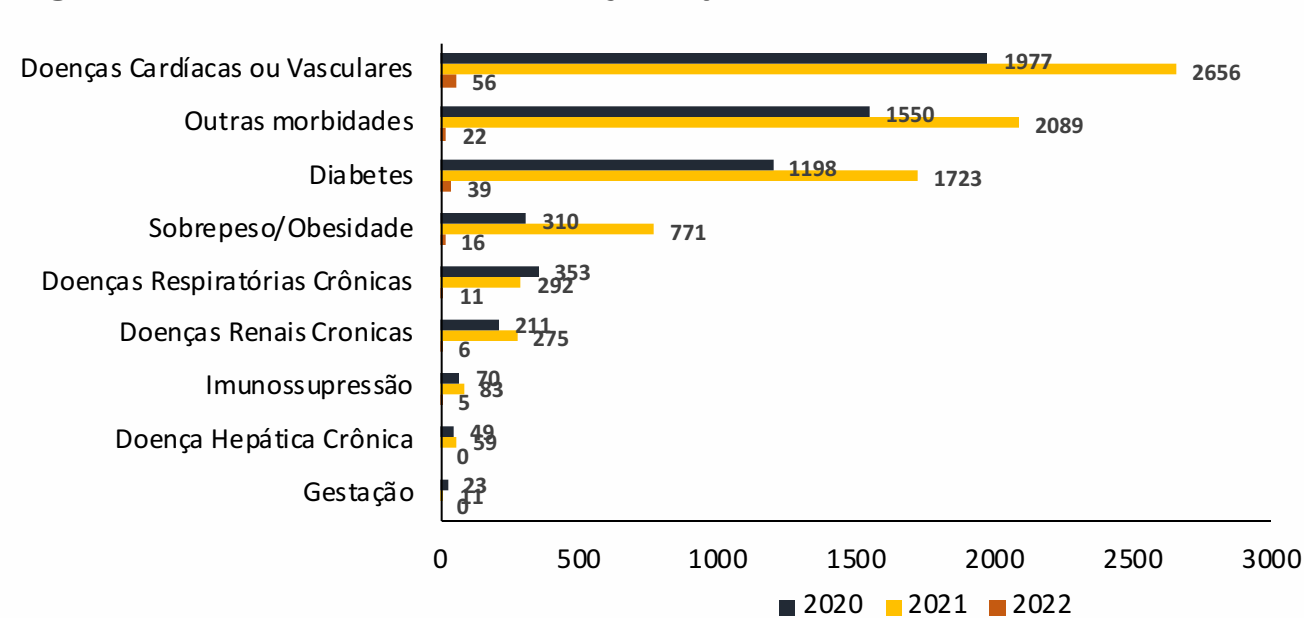


Tabela 2. Número de casos notificados de SRAG para Covid-19, segundo tipo de teste e classificação final. Recife, 2020-2022

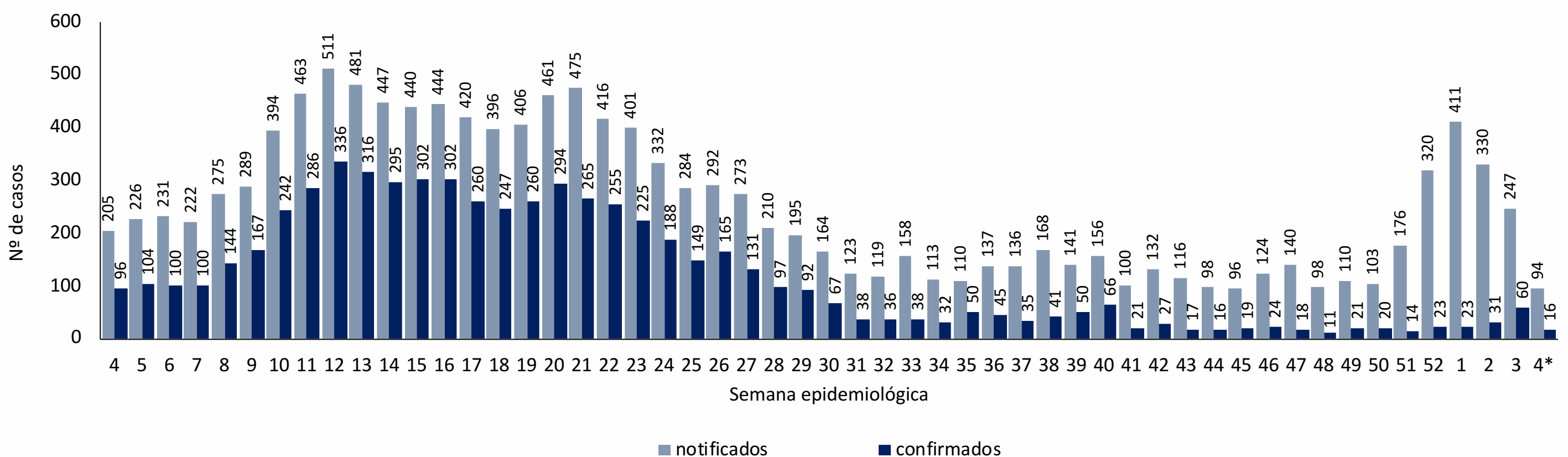
Tipo de teste	Confirmado			Descartado			Em análise			Inconclusivo			Total		
	2020	2021	2022	2020	2021	2022	2020	2021	2022	2020	2021	2022	2020	2021	2022
RT-PCR	9966	6123	98	7559	5087	377	0	89	289	660	67	3	18185	11366	767
Teste rápido antígeno	7	200	9	1	71	26	0	2	4	0	0	0	8	273	39
Teste rápido anticorpo	23	39	5	7	16	3	0	1	0	0	0	0	30	56	8
Elisa	24	12	0	20	3	0	0	0	0	0	0	0	44	15	0
Outro	32	11	0	26	7	0	0	0	2	600	1	0	658	19	2
Ign.	1	13	0	0	0	0	12	1062	207	596	92	0	609	1167	207
Total	10106	6513	121	7637	5222	427	12	1150	526	1856	161	3	19611	13046	1077

Nota 1 : Número de testes, atualizados em 25/01/2022, com base de dados exportados em 25/01/2022, sujeitos à alteração.

Nota 2: O quantitativo de testes registrado não corresponde ao quantitativo realizado, visto que pode haver teste sem registro e uma mesma pessoa pode realizar mais de um teste.

Nota: Número de morbididades ou condições prévias, atualizados em 25/01/2022, com base de dados exportados em 25/01/2022, sujeitos à alteração.

Figura 12. Distribuição dos casos de SRAG, notificados e confirmados para Covid-19, por semana epidemiológica de notificação. Recife, 2021-2022 (SE 4*/2022)



Fonte: Sesau Recife/Sevs/Gevepi/Notifica-PE

Nota 1: Dados provisórios sujeitos à alteração, exportados em 26/01/2022 às 07h e 18min

*SE 04 (23 a 29/01/2022): dados correspondentes aos dias 23 a 25/01/2022

PERFIL DE ÓBITOS CONFIRMADOS PARA COVID-19 (N=5.772)

Figura 13. Número e proporção de óbitos de SRAG confirmados para Covid-19, segundo sexo. Recife, 2020-2022

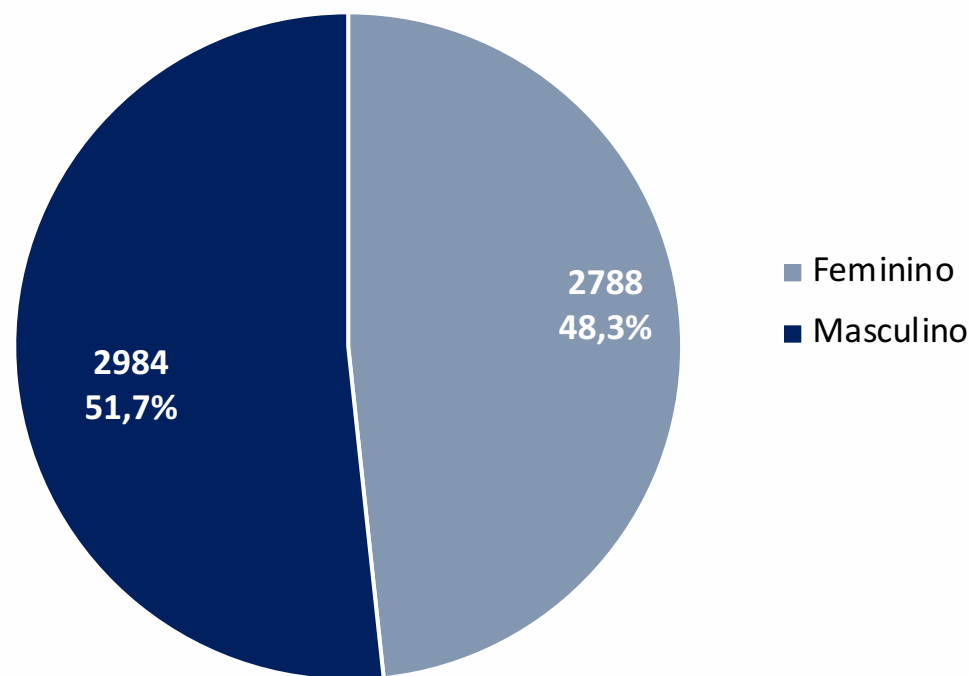
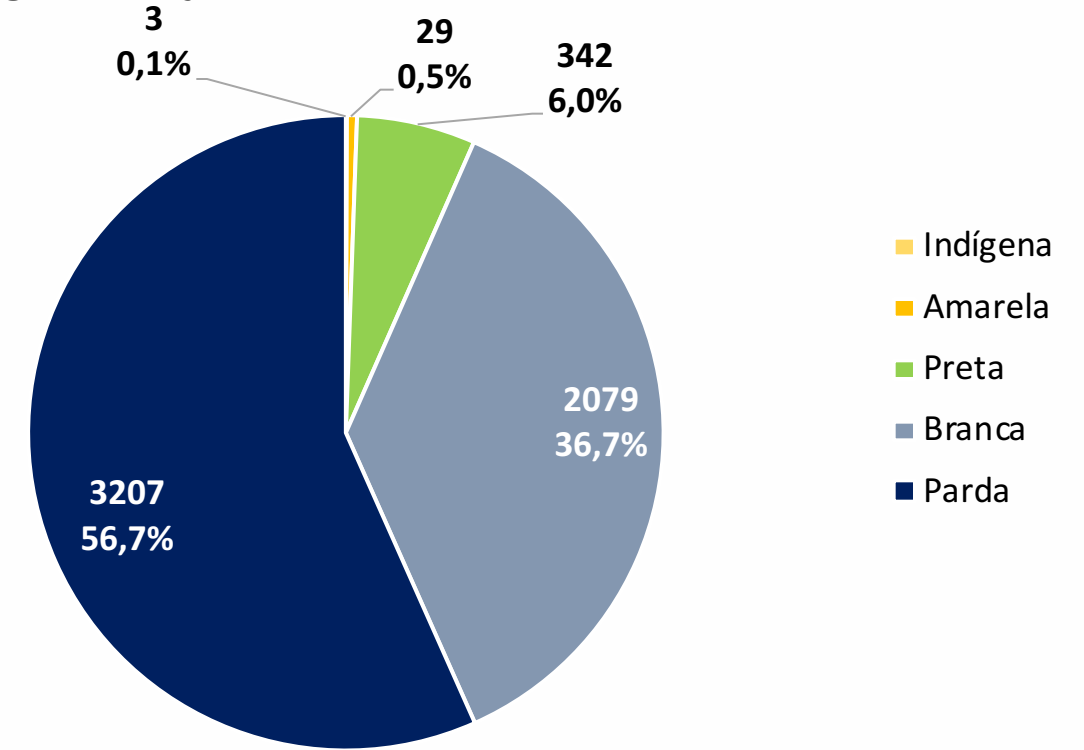


Figura 14. Número e proporção de óbitos de SRAG confirmados para Covid-19, segundo raça/cor. Recife, 2020-2022



Nota: 112 casos ignorados/brancos (1,9%)

Figura 15. Número e proporção de óbitos de SRAG confirmados para Covid-19, segundo faixa etária. Recife, 2020-2022

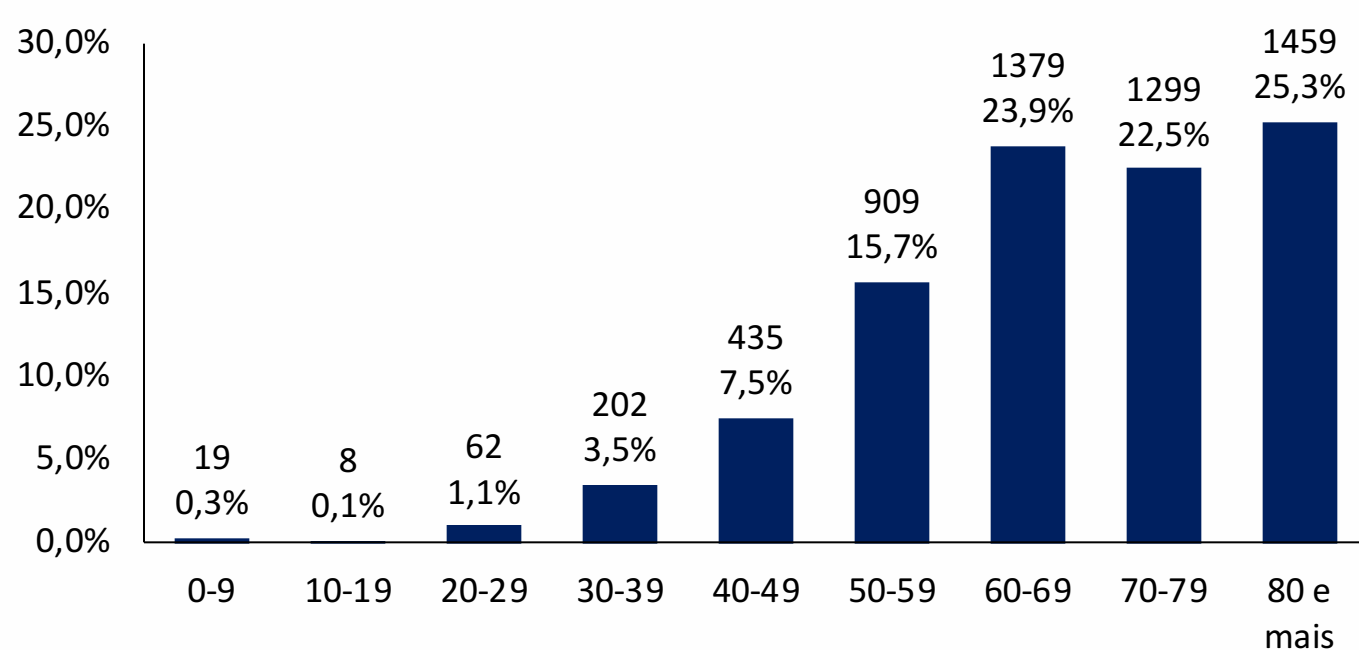


Figura 16. Número de óbitos confirmados para Covid-19, segundo morbidades ou condições prévias. Recife, 2020-2022

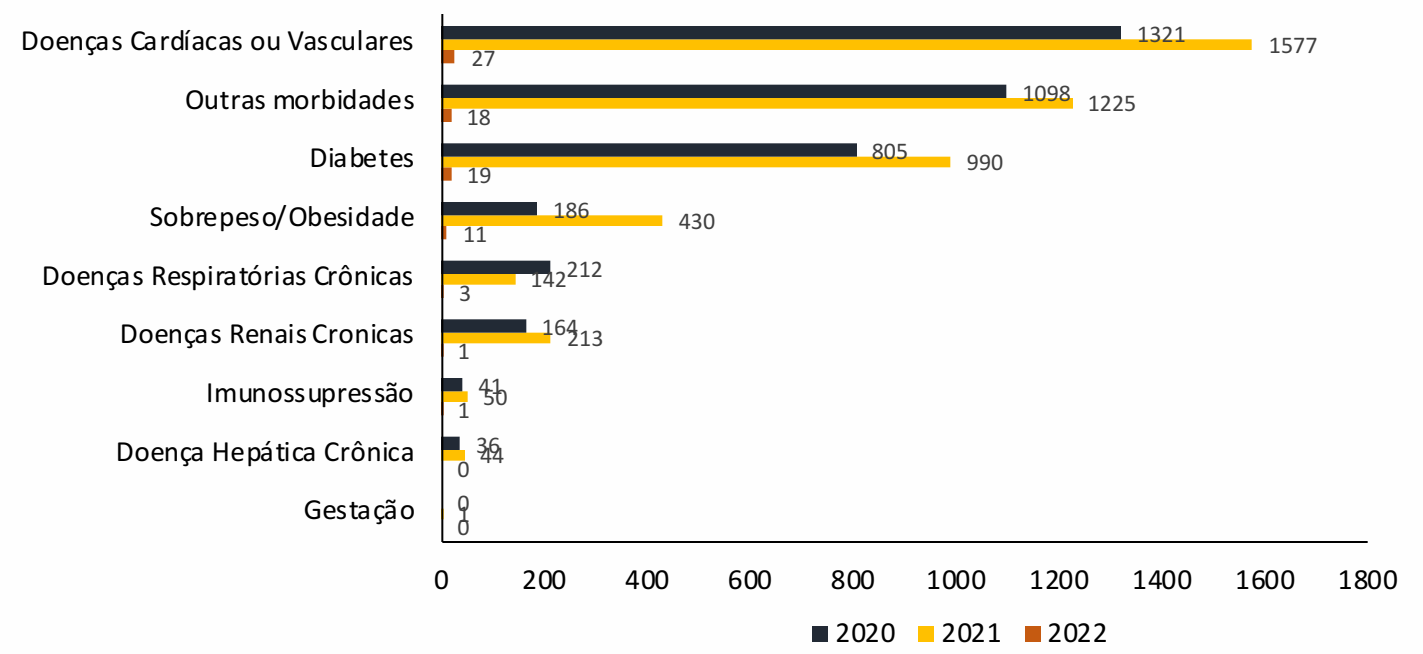
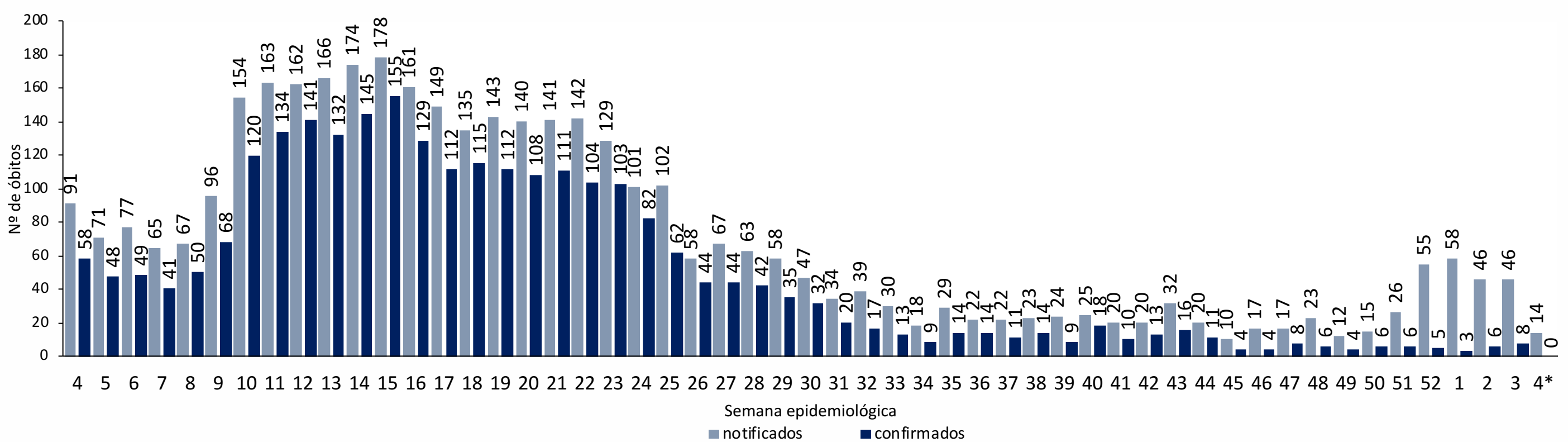


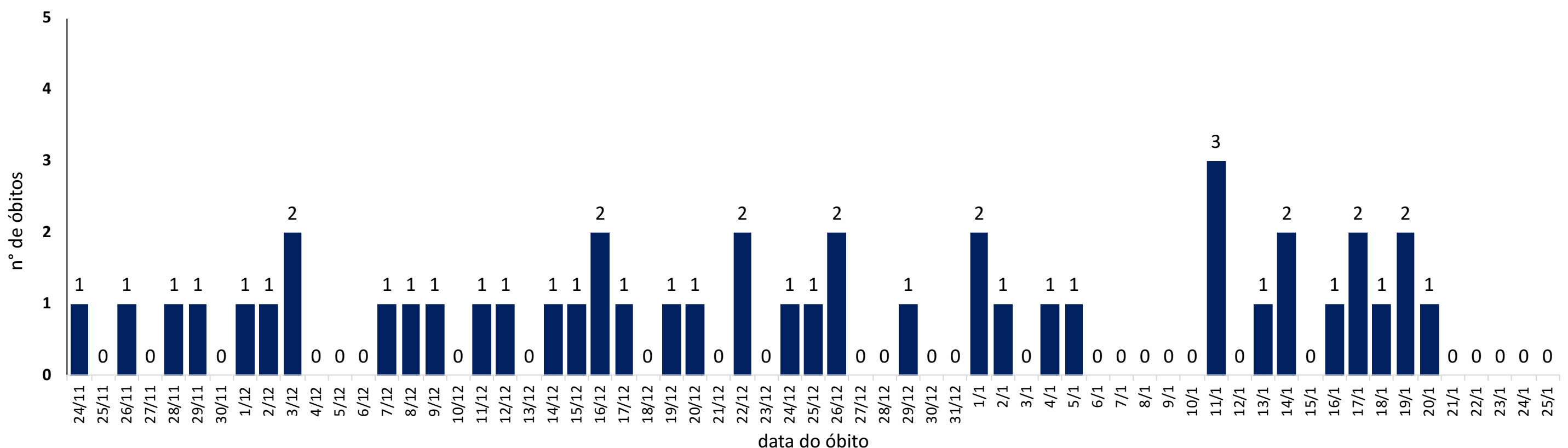
Figura 17. Distribuição dos óbitos de SRAG, notificados e confirmados para Covid-19, segundo semana epidemiológica da ocorrência do óbito. Recife, 2021-2022 (SE 4*/2022)



Fonte: Sesau Recife/Sevs/Gevepi/Notifica-PE

Nota 1: Dados provisórios sujeitos à alteração, exportados em 26/01/2022 às 07h e 18min
*SE 04 (23 a 29/01/2022): dados correspondentes aos dias 23 a 25/01/2022

Figura 18. Distribuição de óbitos de SRAG confirmados para Covid-19, segundo data da ocorrência do óbito dos últimos 60 dias. Recife, 2021 e 2022*



Nota: Dados provisórios, sujeitos a alterações por limpeza de duplicidades ou correção dos registros. Exportados em 25/01/2022 às 07h e 21min (Notifica-PE).
*SE 04 (23 a 29/01/2022): dados correspondentes aos dias 23 a 25/01/2022

DISTRIBUIÇÃO ESPACIAL DOS CASOS DE SRAG E ÓBITOS CONFIRMADOS PARA COVID-19

Figura 19. Distribuição espacial dos casos de SRAG confirmados para Covid-19, segundo bairro de residência. Recife, 2021-2022

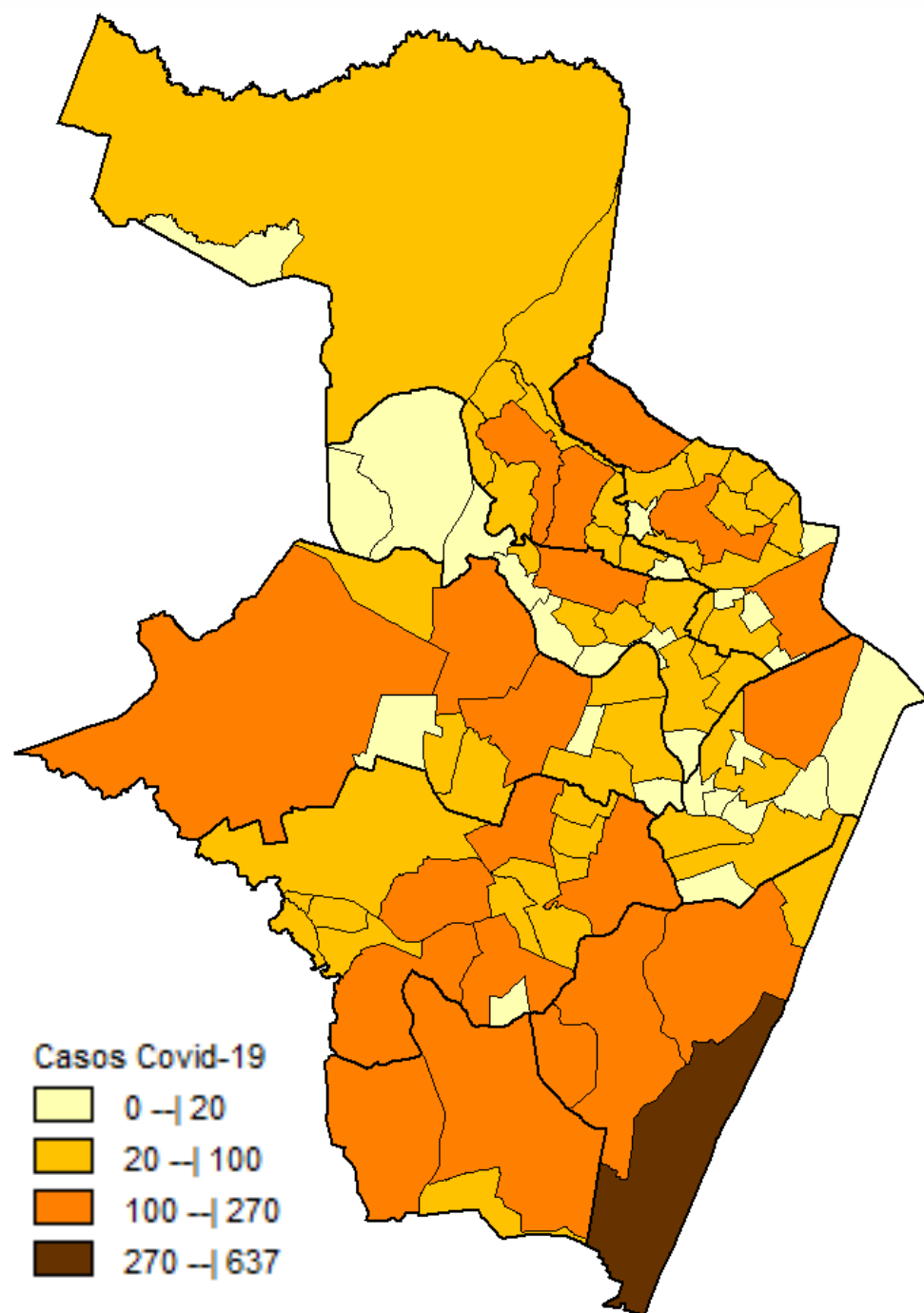
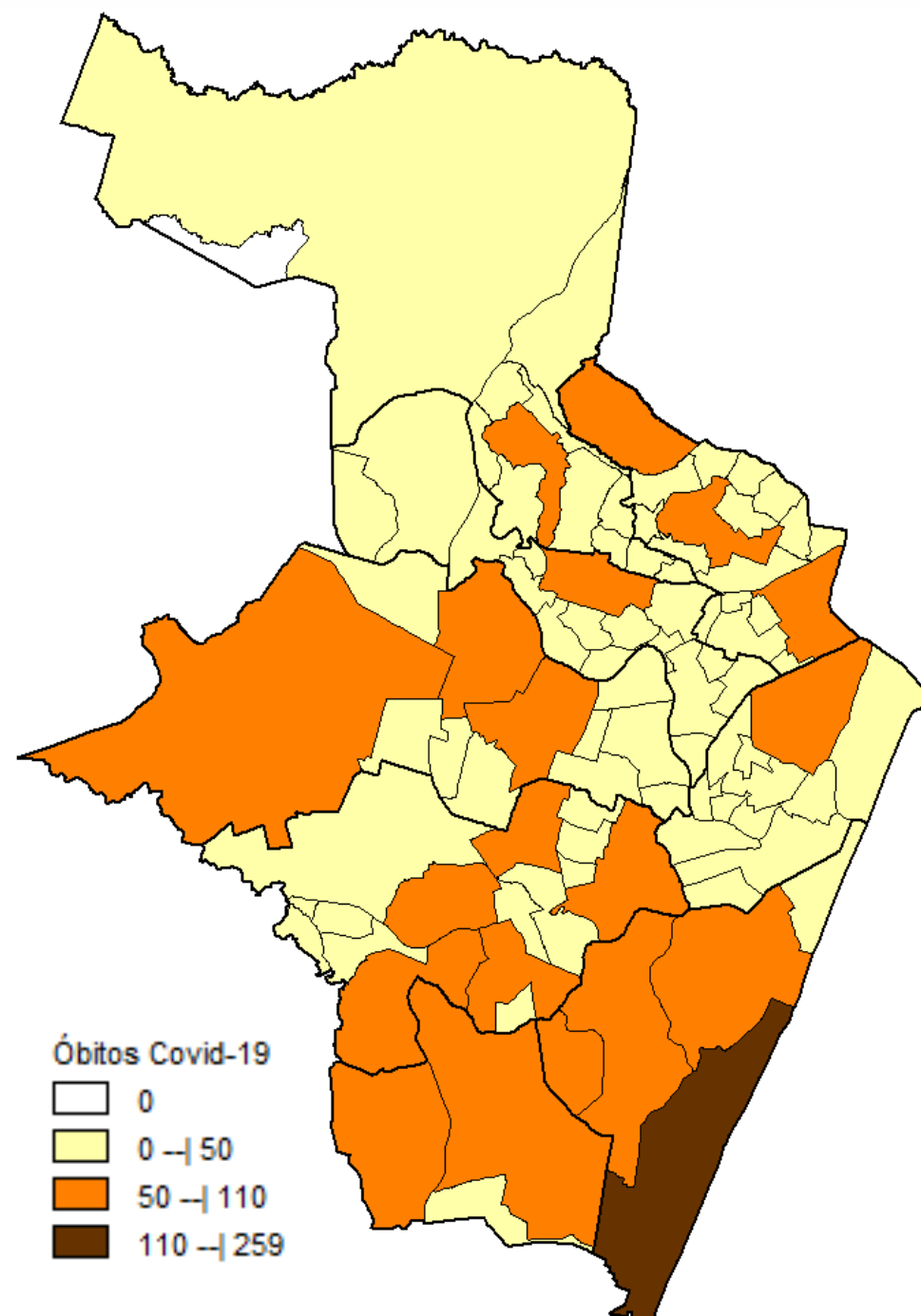


Figura 20. Distribuição espacial dos óbitos de SRAG confirmados para Covid-19, segundo bairro de residência. Recife, 2021-2022



Nota: Dados provisórios, sujeitos a alterações por limpeza de duplicidades ou correção dos registros. Exportados em 24/01/2022 às 08h e 10min (Notifica-PE).
*Ano de 2022: dados correspondentes aos casos notificados entre os dias 01/01/2021 a 23/01/2022

DISTRIBUIÇÃO DE CASOS CONFIRMADOS DE COVID 19, SEGUNDO DISTRITO SANITÁRIO E BAIRROS

Tabela 3. Casos e óbitos confirmados para Covid-19, segundo DS e bairro de residência. Recife, 2022*

DISTRITO SANITÁRIO/BAIRRO	SRAG	LEVES	TOTAL (SRAG + LEVES)		Óbitos		DISTRITO SANITÁRIO/BAIRRO	SRAG	LEVES	TOTAL (SRAG + LEVES)		Óbitos	
			N	%	N	%				N	%	N	%
DS I	6	3877	3883	5,8	0	0,0	Engenho do Meio	0	615	615	0,0	0	0,0
Boa Vista	2	1151	1153	1,7	0	0,0	Ilha do Retiro	0	243	243	0,0	0	0,0
Cabanga	0	35	35	0,1	0	0,0	Iputinga	2	2309	2311	0,0	1	5,9
Coelhos	0	138	138	0,2	0	0,0	Madalena	2	1798	1800	0,0	0	0,0
Ilha do Leite	0	72	72	0,1	0	0,0	Prado	1	527	528	0,0	0	0,0
Ilha Joana Bezerra	1	260	261	0,4	0	0,0	Torre	1	1223	1224	0,0	0	0,0
Paissandu	0	144	144	0,2	0	0,0	Torroes	3	826	829	0,0	1	5,9
Recife	1	336	337	0,5	0	0,0	Varzea	3	3003	3006	0,0	1	5,9
Santo Amaro	2	1316	1318	2,0	0	0,0	Zumbi	1	196	197	0,0	1	5,9
Santo Antonio	0	55	55	0,1	0	0,0	DS V	15	9851	9866	14,7	3	17,6
Sao Jose	0	249	249	0,4	0	0,0	Afogados	4	1173	1177	1,8	1	5,9
Soledade	0	121	121	0,2	0	0,0	Areias	0	1373	1373	2,0	0	0,0
DS II	15	7723	7738	11,5	2	11,8	Barro	1	716	717	1,1	0	0,0
Agua Fria	1	1050	1051	1,6	0	0,0	Bongi	1	377	378	0,6	0	0,0
Alto Santa Terezinha	1	123	124	0,2	0	0,0	Cacote	1	88	89	0,1	0	0,0
Arruda	1	605	606	0,9	0	0,0	Coqueiral	1	268	269	0,4	1	5,9
Beberibe	1	262	263	0,4	0	0,0	Curado	1	318	319	0,5	0	0,0
Bomba do Hemeterio	0	329	329	0,5	0	0,0	Estancia	0	392	392	0,6	0	0,0
Cajueiro	1	253	254	0,4	0	0,0	Jardim São Paulo	2	1777	1779	2,7	1	5,9
Campina do Barreto	0	252	252	0,4	0	0,0	Jiquia	1	248	249	0,4	0	0,0
Campo Grande	3	1327	1330	2,0	0	0,0	Mangueira	0	310	310	0,5	0	0,0
Dois Unidos	1	821	822	1,2	0	0,0	Mustardinha	0	424	424	0,6	0	0,0
Encruzilhada	4	908	912	1,4	0	0,0	San Martin	2	1201	1203	1,8	0	0,0
Fundao	0	233	233	0,3	0	0,0	Sancho	0	304	304	0,5	0	0,0
Hipodromo	0	122	122	0,2	0	0,0	Tejipio	1	600	601	0,9	0	0,0
Linha do Tiro	0	408	408	0,6	0	0,0	Totó	0	282	282	0,4	0	0,0
Peixinhos	0	37	37	0,1	0	0,0	DS VI	18	14312	14330	21,4	4	23,5
Ponto de Parada	0	57	57	0,1	0	0,0	Boa Viagem	15	9059	9074	13,5	3	17,6
Porto da Madeira	1	258	259	0,4	1	5,9	Brasilia Teimosa	0	512	512	0,8	0	0,0
Rosarinho	1	590	591	0,9	1	5,9	Imbiribeira	0	2204	2204	3,3	0	0,0
Torreao	0	88	88	0,1	0	0,0	Ipsep	1	1139	1140	1,7	0	0,0
DS III	15	8451	8466	12,6	0	0,0	Pina	2	1398	1400	2,1	1	5,9
Aflitos	1	374	375	0,6	0	0,0	DS VII	10	4896	4906	7,3	2	11,8
Alto do Mandu	0	241	241	0,4	0	0,0	Alto Jose Bonifacio	2	277	279	0,4	0	0,0
Apipucos	0	141	141	0,2	0	0,0	Alto Jose do Pinho	1	364	365	0,5	0	0,0
Casa Amarela	3	2167	2170	3,2	0	0,0	Brejo da Guabiraba	0	200	200	0,3	0	0,0
Casa Forte	1	745	746	1,1	0	0,0	Brejo de Beberibe	2	110	112	0,2	1	5,9
Derby	1	190	191	0,3	0	0,0	Corrego do Jenipapo	0	234	234	0,3	0	0,0
Dois Irmaos	0	210	210	0,3	0	0,0	Guabiraba	2	313	315	0,5	0	0,0
Espinheiro	4	889	893	1,3	0	0,0	Macaxeira	0	720	720	1,1	0	0,0
Gracas	3	1276	1279	1,9	0	0,0	Mangabeira	0	179	179	0,3	0	0,0
Jaqueira	0	208	208	0,3	0	0,0	Morro da Conceicao	1	305	306	0,5	0	0,0
Monteiro	0	180	180	0,3	0	0,0	Nova Descoberta	0	900	900	1,3	0	0,0
Parnamirim	1	388	389	0,6	0	0,0	Passarinho	0	379	379	0,6	0	0,0
Poço	0	301	301	0,4	0	0,0	Pau Ferro	0	0	0	0,0	0	0,0
Santana	0	170	170	0,3	0	0,0	Vasco da Gama	2	915	917	1,4	1	5,9
Sítio dos Pintos	0	120	120	0,2	0	0,0	DS VIII	8	4731	4739	7,1	1	5,9
Tamarineira	1	851	852	1,3	0	0,0	Cohab	5	1149	1154	1,7	0	0,0
DS IV	14	13138	13152	19,6	5	29,4	Ibura	3	2708	2711	4,0	1	5,9
Caxanga	1	444	445	0,7	1	5,9	Jordao	0	874	874	1,3	0	0,0
Cidade Universitaria	0	119	119	0,2	0	0,0	Total	101	66979	67080	100,0	17	100,0
Cordeiro	0	1835	1835	2,7	0	0,0							

Nota 1: Dados provisórios, sujeitos a alterações por limpeza de duplicidades ou correção dos registros. Exportados em 26/01/2022 às 07h e 18min (Notifica-PE) e em 25/01/2022 às 17h 00min (e-SUS notifica).

* Dados correspondentes aos casos notificados entre os dias 01/01/2022 a 25/01/2022

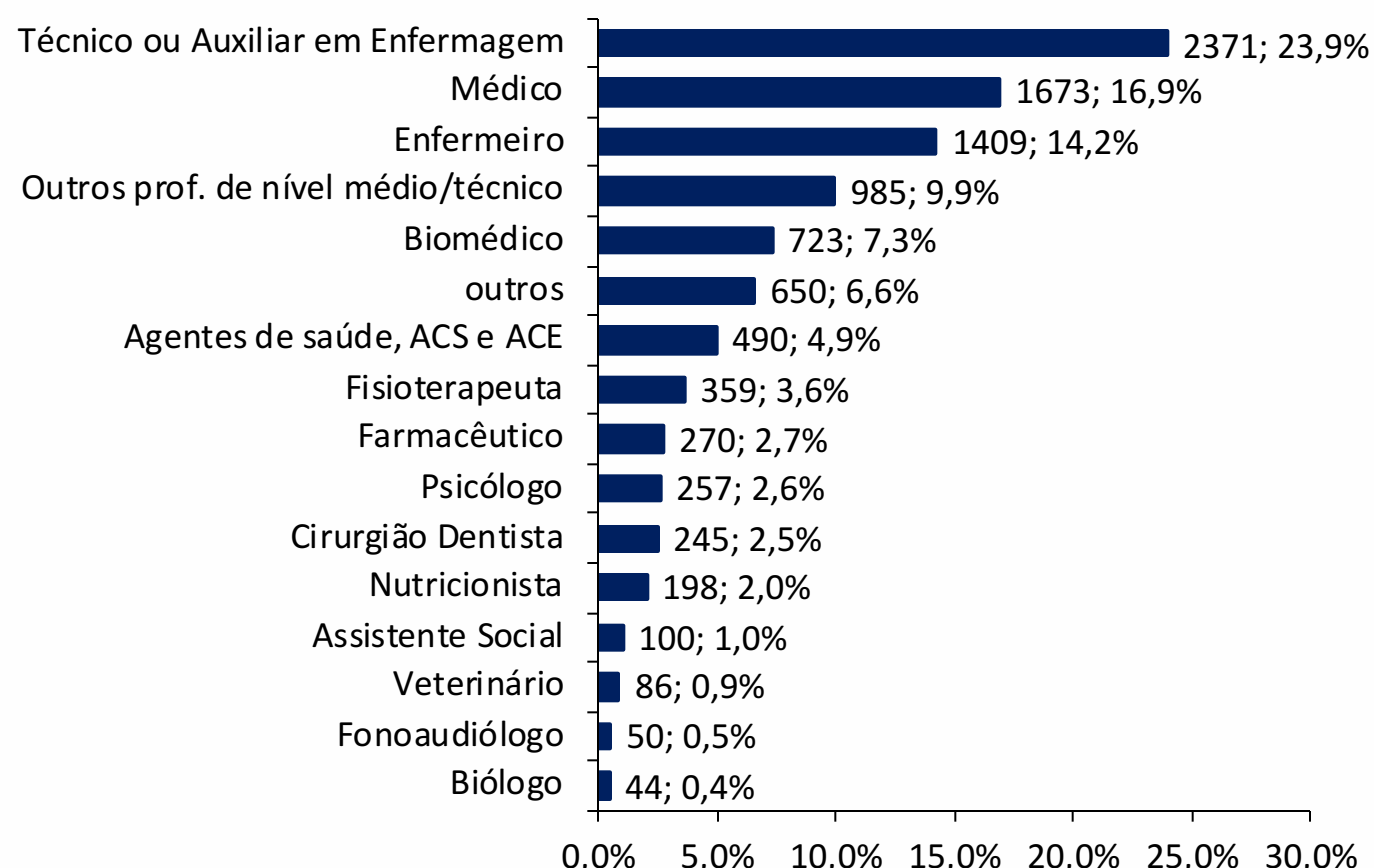
Nota 2: foram considerados apenas os dados de bairros válidos preenchidos para os casos confirmados de SRAG (97,8%) e leves (89,1%) de Covid-19

PERFIL DE CASOS LEVES NOTIFICADOS PARA COVID-19 EM PROFISSIONAIS DE SAÚDE (N=33.805)

Figura 21. Número e proporção de casos leves em profissionais de saúde notificados para Covid-19, segundo classificação final. Recife, 2020-2022

Classificação Final	N	%
Confirmado	9910	29,3
Descartado	18582	55,0
Em investigação	181	0,5
Inconclusivo	5132	15,2
Total	33805	100,0

Figura 22. Proporção de casos leves em profissionais de saúde confirmados para Covid-19, segundo categoria profissional. Recife, 2020-2022



CAPACIDADE LABORATORIAL

Figura 23. Número de testes laboratoriais de Covid-19 disponíveis por dia, segundo tipo de teste. Recife, 2022

Tipo de teste	Quantidade
RT-PCR	1.000
Teste rápido antígeno	32.900
Total	33.900

Fonte: Sesau Recife/Hórus

Nota 1: Número de testes atualizados em 25/01/2022, sujeitos à alteração.

AFASTAMENTO DE PROFISSIONAIS DE SAÚDE

Nesta quarta-feira (26), estão afastados **163** profissionais de saúde da rede municipal por suspeita ou confirmação de covid-19, desses sendo 31 médicos, 26 enfermeiros, 45 técnicos em enfermagem e 11 auxiliares de enfermagem da Secretaria de Saúde (Sesau) do Recife.

Para outras informações sobre a pandemia no Recife:

<https://novocoronavirus.recife.pe.gov.br>

LEITOS MUNICIPAIS PARA PACIENTES COM COVID-19

RECIFE CONTRA A COVID-19	RECIFE VACINA COVID-19		RESPEITA A FILA		SUS		RECIFE PREFEITURA	
	EM FUNCIONAMENTO	OCUPADOS	EM FUNCIONAMENTO	OCUPADOS	EM FUNCIONAMENTO	OCUPADOS	EM FUNCIONAMENTO	OCUPADOS
SALA VERMELHA	20	15						
LEITOS DE OBSERVAÇÃO	43	9						
ENFERMARIA PEDIÁTRICA	14	3						
ENFERMARIA	40	32						
UTI	30	21						
TOTAL	147	80						

OUTROS LEITOS MUNICIPAIS

RECIFE PREFEITURA	OUTROS LEITOS (NÃO-COVID)	
	EM FUNCIONAMENTO	OCUPADOS
UTI MATERNA	10	6
UTI NEONATAL	10	9
UCI	27	23
ENFERMARIA (ALOJAMENTO CONJUNTO/ALTO RISCO)	194	169
ENFERMARIA (PEDIÁTRIA)	50	20
TOTAL	291	227

ATENDIMENTOS DO SAMU 192 PARA CAUSAS RESPIRATÓRIAS

O Samu Metropolitano do Recife registrou, na última terça-feira (25), **55** chamados por causas respiratórias, que resultaram em **38** acionamentos de ambulâncias para prestar socorro a pacientes com suspeita de covid-19.

SANITIZAÇÃO

Foram realizadas **206.559** visitas para sanitização de espaços públicos. Diariamente, profissionais da Vigilância Ambiental do Recife promovem a desinfecção de locais de grande fluxo de pessoas, como equipamentos de saúde e de assistência social; terminais integrados de passageiros e estações de BRT; a sede da Prefeitura, mercados públicos e outros pontos que possam gerar aglomerações. Foram empregados, até hoje, **810.689** litros da solução desinfetante com ação viricida de alto nível, cujo efeito tem início em até cinco minutos e o efeito residual atua por 24 horas.