

Data de Emissão: 26/02/2021

## RESUMO EPIDEMIOLÓGICO DA COVID-19 NO RECIFE

Nesta sexta-feira (26), o Recife confirmou **470** novos casos de covid-19 (não necessariamente notificados no referido período), sendo 454 casos leves e 16 casos de srag . Também foram confirmadas, laboratorialmente, **sete** novas mortes, sendo **três** mulheres e **quatro** homens, ocorridas entre 29 de janeiro e 23 de fevereiro de 2021. Os pacientes que foram a óbito tinham entre 29 e 74 anos de idade. Assim, o município, totaliza **72.595** casos confirmados da covid-19, sendo 62.141 leves e 10.454 casos de srag. Destes últimos, **3.056** evoluíram para óbito. Além disso, o boletim também aponta um total de **68.478** pacientes recuperados da doença.

Comparando-se as semanas epidemiológicas SE 05 e SE 06, para os casos leves observa-se uma **redução de 1,0% de notificações** e **8,3% para os casos confirmados** (Figura 4). Em relação aos casos de srag, houve uma **manutenção no número de casos notificados** e uma **redução de 27,4% dos casos confirmados** (Figura 9).

Quanto aos óbitos, a mesma comparação demonstra uma **manutenção para os óbitos notificados de srag** e um **incremento de 7,4% para os óbitos confirmados** para Covid-19 (Figura 13). Analisando-se a data de ocorrência dos óbitos dos últimos 60 dias, nota-se que o número de óbitos variou entre 0 e 10 (Figura 14).

## PANORAMA

	<b>112.456.453</b> Confirmados	<b>2.497.514</b> Óbitos		<b>Fonte:</b> OMS. Dados atualizados em 26/02/2021, às 10h e 15min. ( <a href="https://covid19.who.int/">https://covid19.who.int/</a> )
	<b>10.390.461</b> Confirmados	<b>251.498</b> Óbitos	<b>9.323.696</b> Recuperados	<b>Fonte:</b> Ministério da Saúde. Dados atualizados em 25/02/2021, às 19h e 00min. ( <a href="https://covid.saude.gov.br">https://covid.saude.gov.br</a> )
	<b>295.681</b> Confirmados (1.202 novos)	<b>10.926</b> Óbitos (15 novos)	<b>254.810</b> Recuperados	<b>Fonte:</b> CIEVS-PE/SEVS/SES-PE. Dados atualizados até 24/02/2021. ( <a href="https://www.cievspe.com/novo-coronavirus-2019-ncov">https://www.cievspe.com/novo-coronavirus-2019-ncov</a> )
	<b>72.595</b> Confirmados (470 novos)	<b>3.056</b> Óbitos (07 novos)	<b>68.478</b> Recuperados	<b>Fonte:</b> Gevepi/SEVS/Sesau Recife. Dados atualizados em 26/02/2021 às 07h e 05min (Notifica-PE) e às 07h e 36min (e-SUS notifica). ( <a href="https://cievsrecife.wordpress.com/publicacoes-devs-sesau-recife">https://cievsrecife.wordpress.com/publicacoes-devs-sesau-recife</a> )

## ANÚNCIO DO DIA

### Prefeito João Campos anuncia vacinação de idosos a partir de 75 anos e novos locais de imunização

Na manhã desta sexta-feira (26), a Prefeitura do Recife anunciou mais uma ampliação no Plano Recife Vacina. A partir das 18h de hoje, idosos a com 75 anos ou mais poderão realizar agendamento no Conecta Recife para receber a vacina que protege contra o novo coronavírus. A imunização desse público será iniciada já neste sábado (27). Para dinamizar ainda mais a operacionalização do plano, a gestão municipal também reforçou a estrutura de logística com a ampliação em quatro pontos de drive-thru. Saiba mais: <https://bit.ly/3bKCTEu>

### PERFIL DOS CASOS LEVES CONFIRMADOS PARA COVID-19 (N=62.141)

Figura 1. Número e proporção de casos leves confirmados para Covid-19, segundo sexo. Recife, 2020-2021

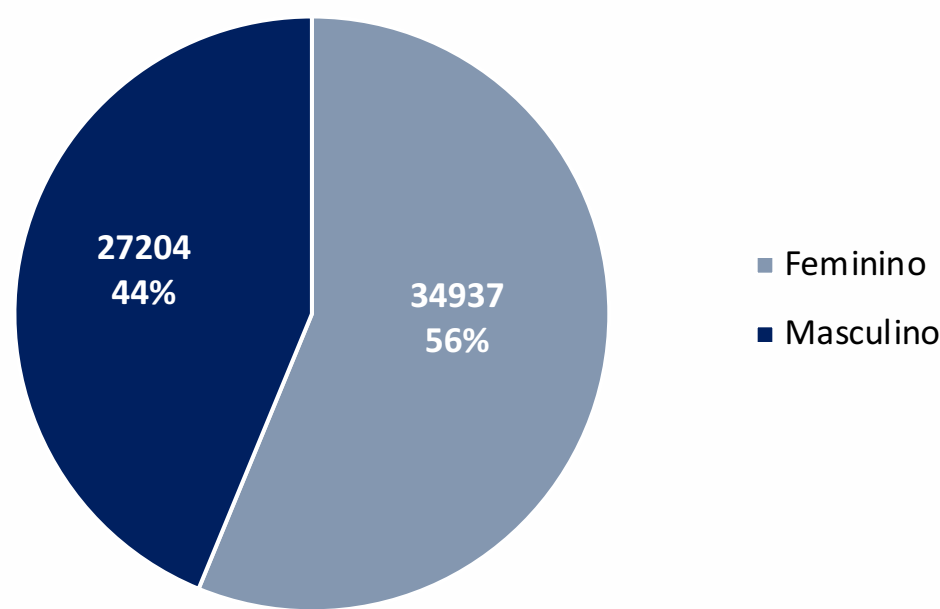


Figura 2. Número e proporção de casos leves confirmados para Covid-19, segundo raça/cor. Recife, 2020-2021

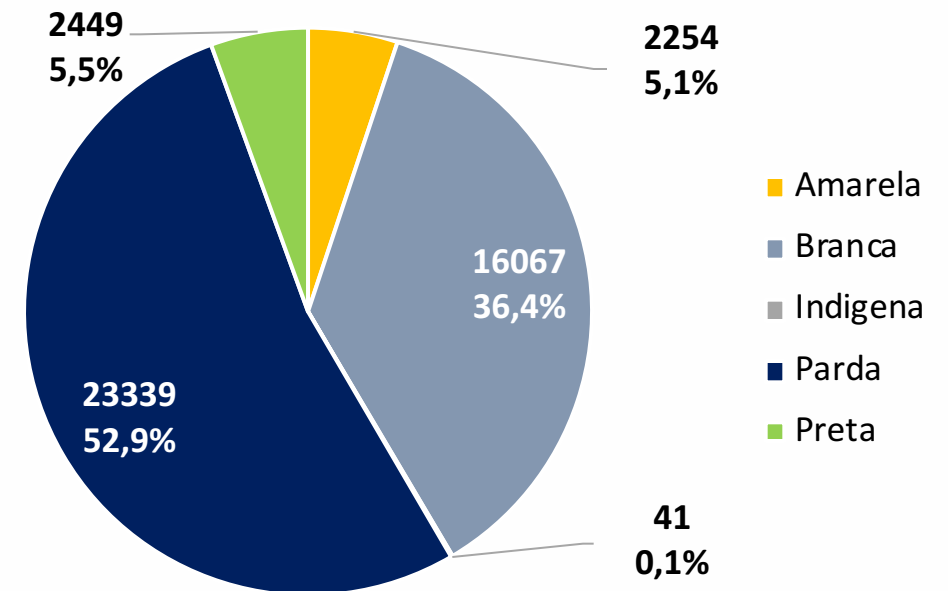


Figura 3. Número e proporção de casos leves confirmados para Covid-19, segundo faixa etária. Recife, 2020-2021

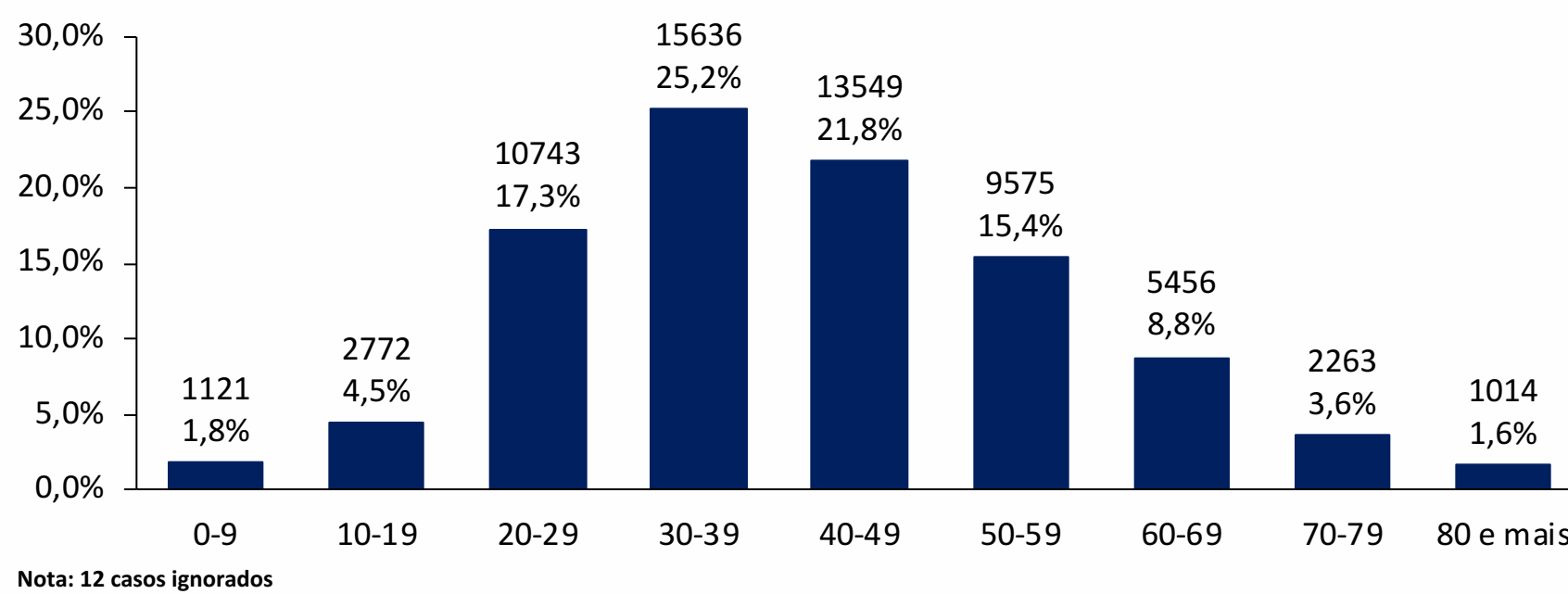
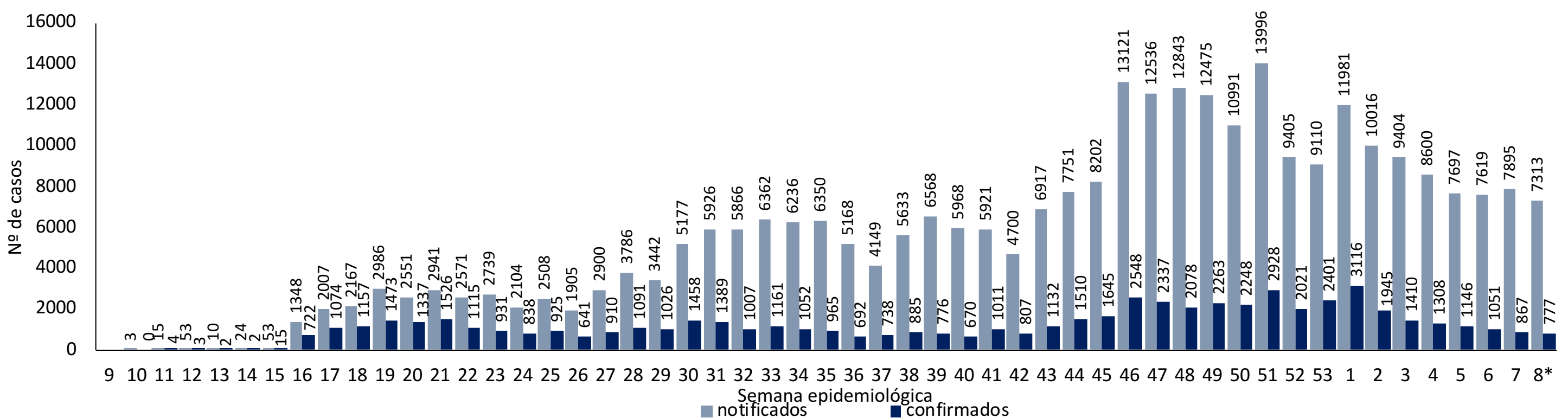


Figura 4. Distribuição de casos leves notificados, confirmados de Covid-19, por semana epidemiológica de notificação. Recife, 2020-2021 (até a SE 08\*/2021)



Nota: Dados provisórios, sujeitos a alterações por limpeza de duplicidades ou correção dos registros, exportados em 26/02/2021 às 07h e 36min (e-SUS)  
\*SE 8 (21 a 27/02/2021): dados correspondentes aos dias 21 a 24/02/2021

### PERFIL DOS CASOS SRAG CONFIRMADOS PARA COVID-19 (N=10.454)

Figura 5. Número e proporção dos casos SRAG confirmados para Covid-19, segundo sexo. Recife, 2020-2021

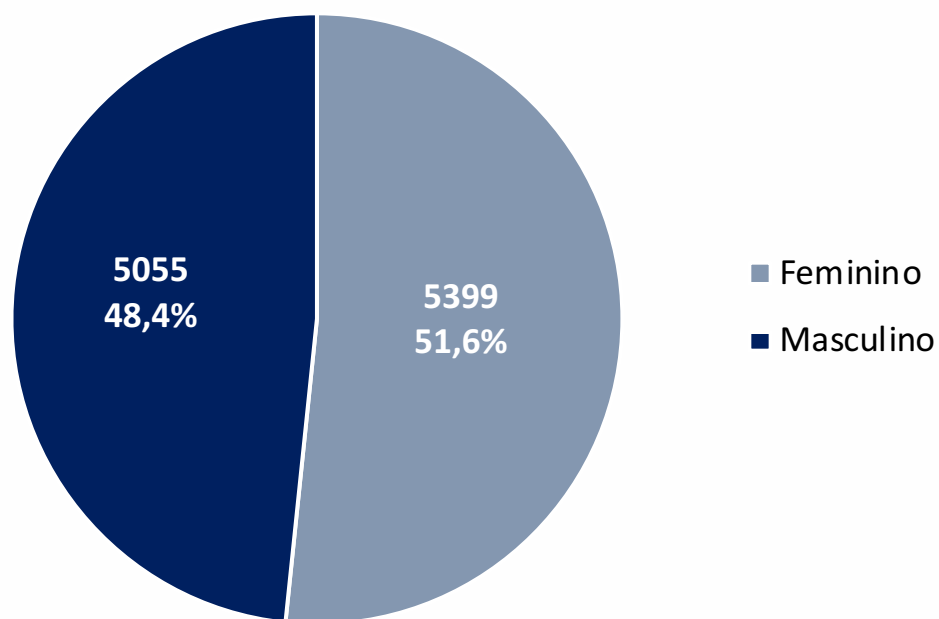
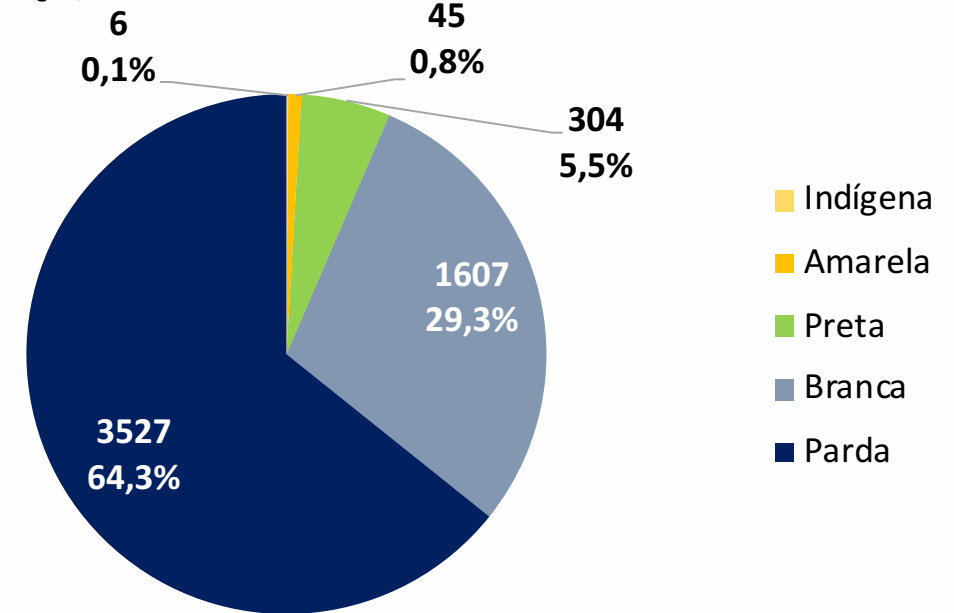


Figura 6. Número e proporção de SRAG confirmados para Covid-19, segundo raça/cor. Recife, 2020-2021



Nota: 4.965 casos ignorados/brancos (47,5%)

Figura 7. Número e proporção de casos SRAG confirmados para Covid-19, segundo faixa etária. Recife, 2020-2021

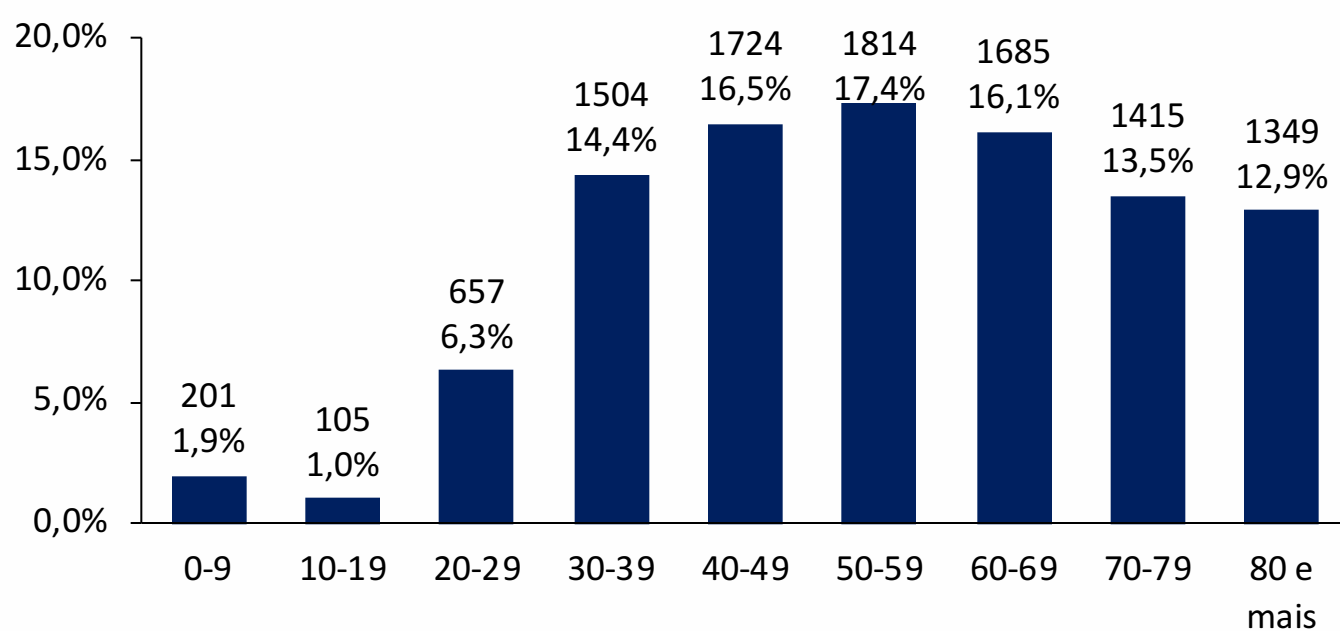


Figura 8. Número e proporção de casos SRAG confirmados para Covid-19, segundo evolução. Recife 2020 - 2021

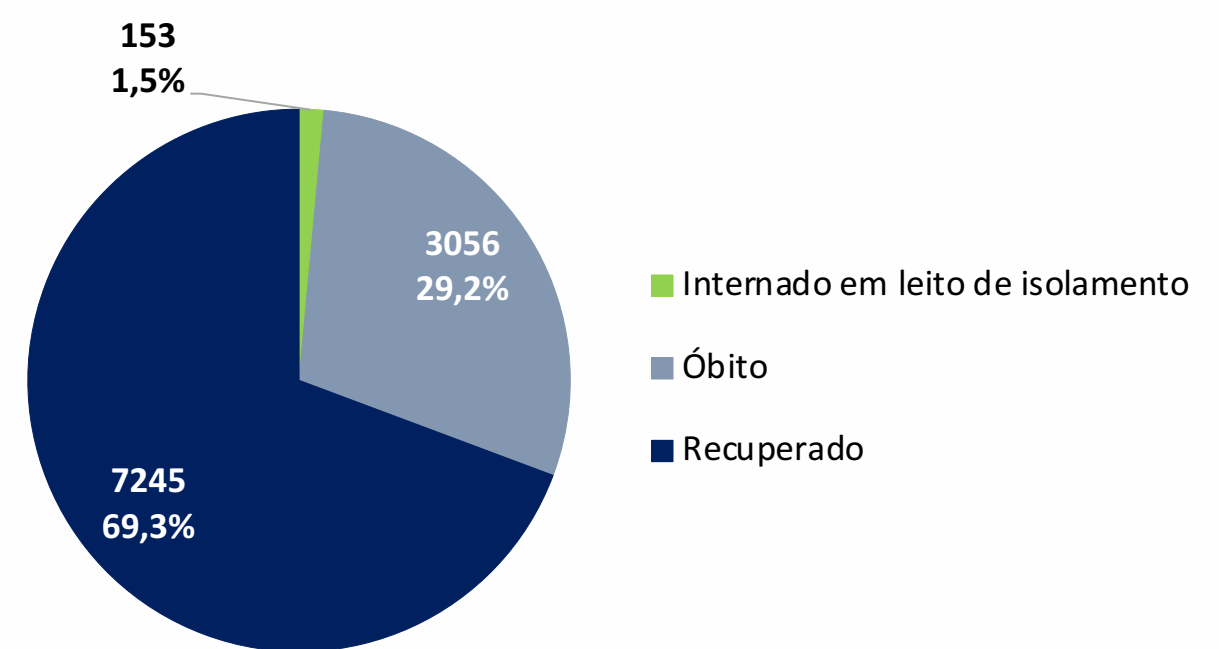
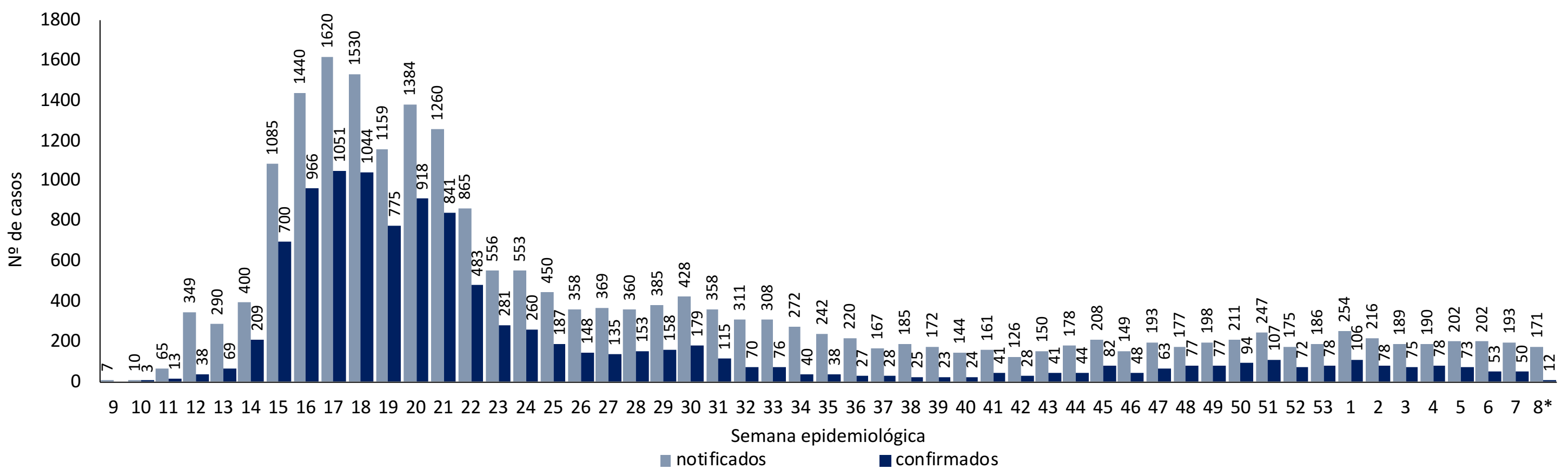


Figura 9. Distribuição dos casos de SRAG, notificados e confirmados para Covid-19, por semana epidemiológica de notificação. Recife, 2020-2021 (até a SE 08\*/2021)



Nota: Dados provisórios, sujeitos a alterações por limpeza de duplicidades ou correção dos registros. Exportados em 26/02/2021 às 07h e 05min (Notifica-PE).  
\* SE 8 (21 a 27/02/2021): dados correspondentes aos dias 21 a 25/02/2021

### PERFIL DE ÓBITOS CONFIRMADOS PARA COVID-19 (N=3.056)

Figura 10. Número e proporção de óbitos de SRAG confirmados para Covid-19, segundo sexo. Recife, 2020-2021

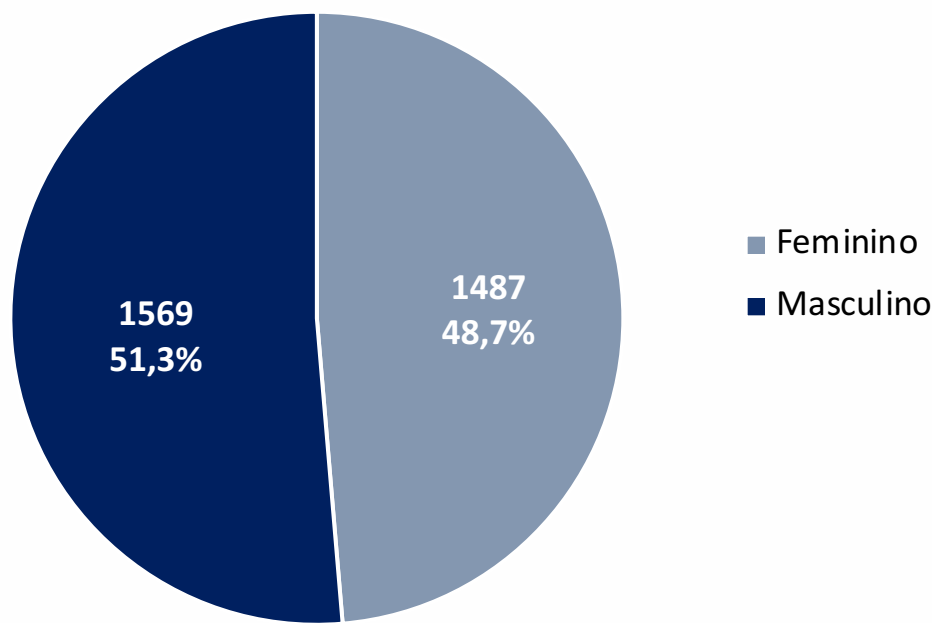
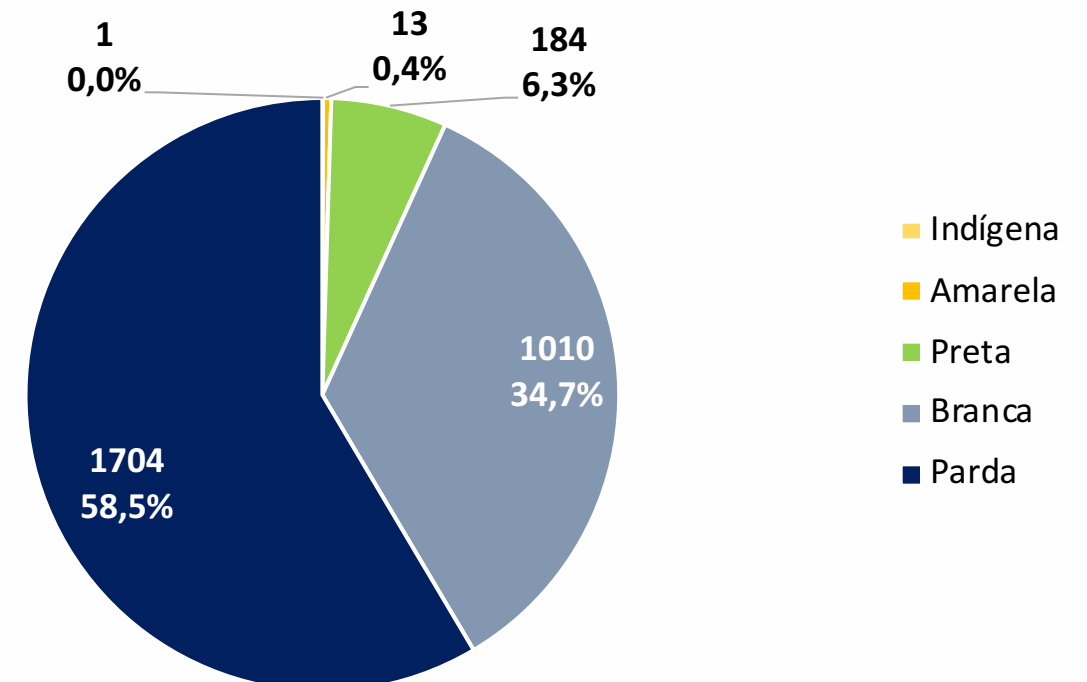


Figura 11. Número e proporção de óbitos de SRAG confirmados para Covid-19, segundo raça/cor. Recife, 2020-2021



Nota: 144 casos ignorados/brancos (4,7%)

Figura 12. Número e proporção de óbitos de SRAG confirmados para Covid-19, segundo faixa etária. Recife, 2020-2021

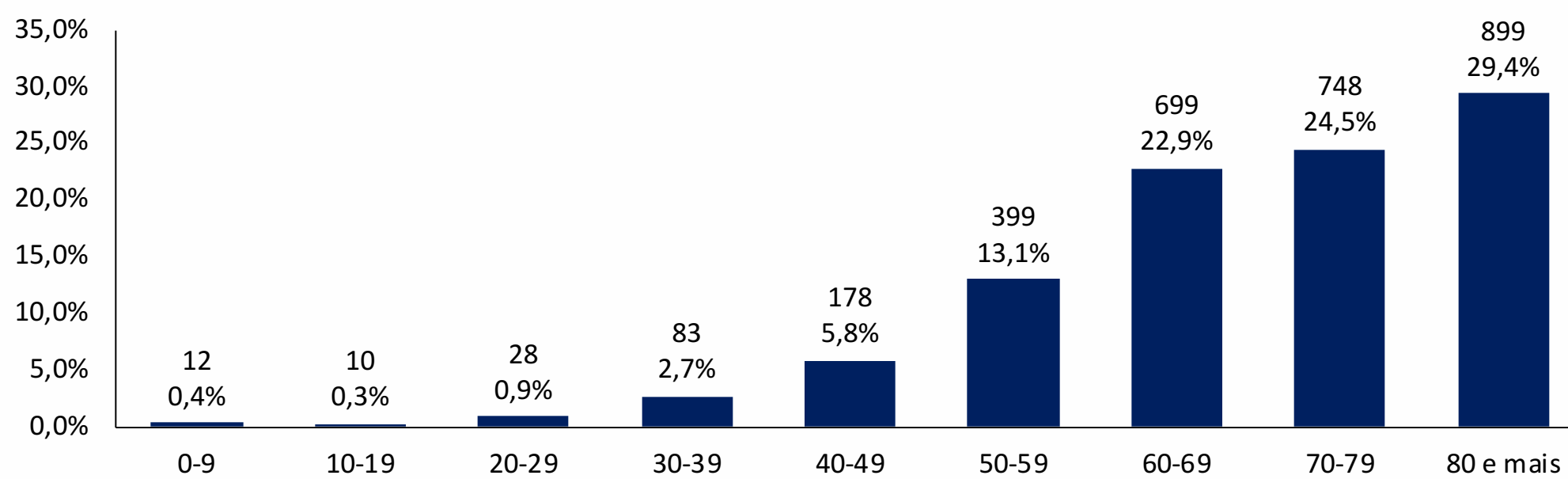
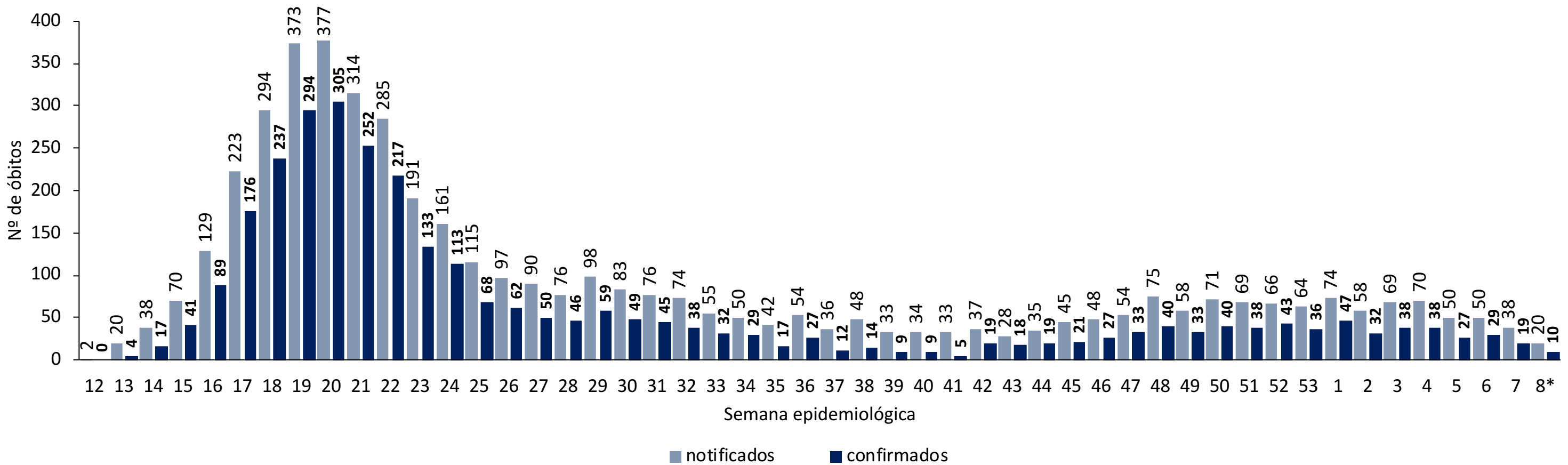
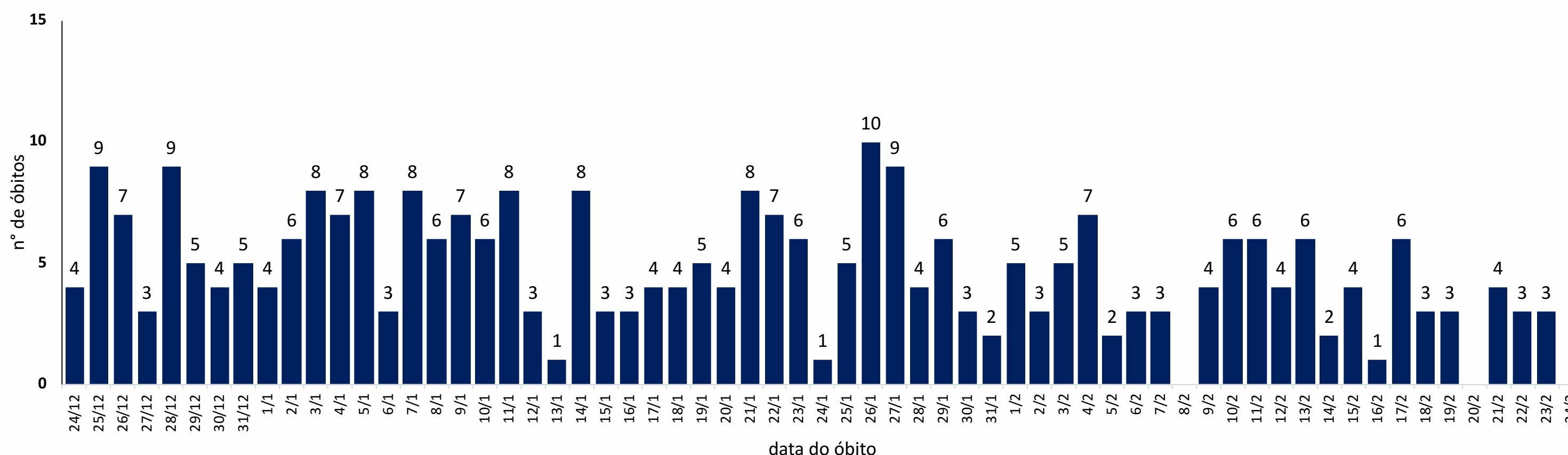


Figura 13. Distribuição dos óbitos de SRAG, notificados e confirmados para Covid-19, segundo semana epidemiológica da ocorrência do óbito. Recife, 2020-2021 (até a SE 08\*/2021)



Nota: Dados provisórios, sujeitos a alterações por limpeza de duplicidades ou correção dos registros. Exportados em 26/02/2021 às 07h e 05min (Notifica-PE).  
\* SE 8 (21 a 27/02/2021): dados correspondentes aos dias 21 a 25/02/2021

Figura 14. Distribuição de óbitos de SRAG confirmados para Covid-19, segundo data da ocorrência do óbito dos últimos 60 dias. Recife, 2020-2021\*



Nota: Dados provisórios, sujeitos a alterações por limpeza de duplicidades ou correção dos registros. Exportados em 26/02/2021 às 07h e 05min (Notifica-PE).  
\* SE 8 (21 a 27/02/2021): dados correspondentes aos dias 21 a 25/02/2021

### DISTRIBUIÇÃO DE CASOS CONFIRMADOS DE COVID 19, SEGUNDO DISTRITO SANITÁRIO E BAIRROS

Tabela 1. Casos de SRAG e óbitos confirmados para Covid-19, segundo DS e bairro de residência. Recife, 2020-2021

DISTRITO SANITÁRIO/BAIRRO	SRAG		Óbitos		DISTRITO SANITÁRIO/BAIRRO	SRAG		Óbitos	
	N	%	N	%		N	%	N	%
<b>DS I</b>	<b>641</b>	<b>6,1</b>	<b>180</b>	<b>5,9</b>	Engenho do Meio	73	0,7	23	0,8
Boa Vista	149	1,4	38	1,2	Ilha do Retiro	36	0,3	5	0,2
Cabanga	12	0,1	4	0,1	Iputinga	337	3,2	93	3,0
Coelhos	57	0,5	24	0,8	Madalena	250	2,4	38	1,2
Ilha do Leite	22	0,2	4	0,1	Prado	80	0,8	25	0,8
Ilha Joana Bezerra	79	0,8	20	0,7	Torre	173	1,7	38	1,2
Paissandu	18	0,2	4	0,1	Torroes	179	1,7	53	1,7
Recife	5	0,0	0	0,0	Varzea	415	4,0	115	3,8
Santo Amaro	224	2,1	65	2,1	Zumbi	39	0,4	14	0,5
Santo Antonio	13	0,1	2	0,1	<b>DS V</b>	<b>1554</b>	<b>14,9</b>	<b>563</b>	<b>18,4</b>
Sao Jose	46	0,4	16	0,5	Afogados	210	2,0	84	2,7
Soledade	16	0,2	3	0,1	Areias	210	2,0	67	2,2
<b>DS II</b>	<b>1510</b>	<b>14,4</b>	<b>482</b>	<b>15,8</b>	Barro	106	1,0	46	1,5
Agua Fria	279	2,7	99	3,2	Bongi	73	0,7	25	0,8
Alto Santa Teresinha	31	0,3	12	0,4	Cacote	26	0,2	9	0,3
Arruda	109	1,0	34	1,1	Coqueiral	55	0,5	24	0,8
Beberibe	54	0,5	22	0,7	Curado	77	0,7	24	0,8
Bomba do Hemeterio	66	0,6	25	0,8	Estancia	59	0,6	24	0,8
Cajueiro	65	0,6	23	0,8	Jardim São Paulo	210	2,0	73	2,4
Campina do Barreto	66	0,6	18	0,6	Jiquia	46	0,4	14	0,5
Campo Grande	206	2,0	59	1,9	Mangueira	55	0,5	23	0,8
Dois Unidos	208	2,0	82	2,7	Mustardinha	62	0,6	30	1,0
Encruzilhada	123	1,2	25	0,8	San Martin	182	1,7	54	1,8
Fundao	45	0,4	13	0,4	Sancho	65	0,6	17	0,6
Hipodromo	19	0,2	5	0,2	Tejipio	85	0,8	33	1,1
Linha do Tiro	84	0,8	30	1,0	Totó	33	0,3	16	0,5
Peixinhos	9	0,1	2	0,1	<b>DS VI</b>	<b>1685</b>	<b>16,1</b>	<b>454</b>	<b>14,9</b>
Ponto de Parada	9	0,1	3	0,1	Boa Viagem	955	9,1	223	7,3
Porto da Madeira	42	0,4	14	0,5	Brasilia Teimosa	105	1,0	39	1,3
Rosarinho	82	0,8	11	0,4	Imbiribeira	294	2,8	81	2,7
Torreao	13	0,1	5	0,2	Ipsep	160	1,5	56	1,8
<b>DS III</b>	<b>1130</b>	<b>10,8</b>	<b>224</b>	<b>7,3</b>	Pina	171	1,6	55	1,8
Aflitos	44	0,4	5	0,2	<b>DS VII</b>	<b>977</b>	<b>9,3</b>	<b>339</b>	<b>11,1</b>
Alto do Mandu	28	0,3	8	0,3	Alto Jose Bonifacio	61	0,6	23	0,8
Apipucos	40	0,4	1	0,0	Alto Jose do Pinho	73	0,7	21	0,7
Casa Amarela	286	2,7	73	2,4	Brejo da Guabiraba	54	0,5	16	0,5
Casa Forte	97	0,9	19	0,6	Brejo de Beberibe	35	0,3	16	0,5
Derby	30	0,3	3	0,1	Corrego do Jenipapo	48	0,5	19	0,6
Dois Irmaos	23	0,2	6	0,2	Guabiraba	37	0,4	9	0,3
Espinheiro	112	1,1	27	0,9	Macaxeira	103	1,0	29	0,9
Gracas	158	1,5	19	0,6	Mangabeira	30	0,3	8	0,3
Jaqueira	22	0,2	6	0,2	Morro da Conceicao	44	0,4	15	0,5
Monteiro	21	0,2	7	0,2	Nova Descoberta	210	2,0	81	2,7
Parnamirim	66	0,6	6	0,2	Passarinho	87	0,8	24	0,8
Poço	41	0,4	7	0,2	Pau Ferro <sup>2</sup>	1	0,0	0	0,0
Santana	24	0,2	6	0,2	Vasco da Gama	194	1,9	78	2,6
Sitio dos Pintos	20	0,2	7	0,2	<b>DS VIII</b>	<b>904</b>	<b>8,6</b>	<b>304</b>	<b>9,9</b>
Tamarineira	118	1,1	24	0,8	Cohab	374	3,6	133	4,4
<b>DS IV</b>	<b>1945</b>	<b>18,6</b>	<b>507</b>	<b>16,6</b>	Ibura	396	3,8	129	4,2
Caxanga	71	0,7	19	0,6	Jordao	134	1,3	42	1,4
Cidade Universitaria	12	0,1	4	0,1	<b>Ign</b>	<b>108</b>	<b>1,0</b>	<b>3</b>	<b>0,1</b>
Cordeiro	280	2,7	80	2,6	<b>Total</b>	<b>10454</b>	<b>100,0</b>	<b>3056</b>	<b>100,0</b>

**DISTRIBUIÇÃO ESPACIAL DOS CASOS DE SRAG E ÓBITOS CONFIRMADOS PARA COVID-19**

Figura 15. Distribuição espacial dos casos de SRAG confirmados para Covid-19, segundo bairro de residência. Recife, 2020-2021

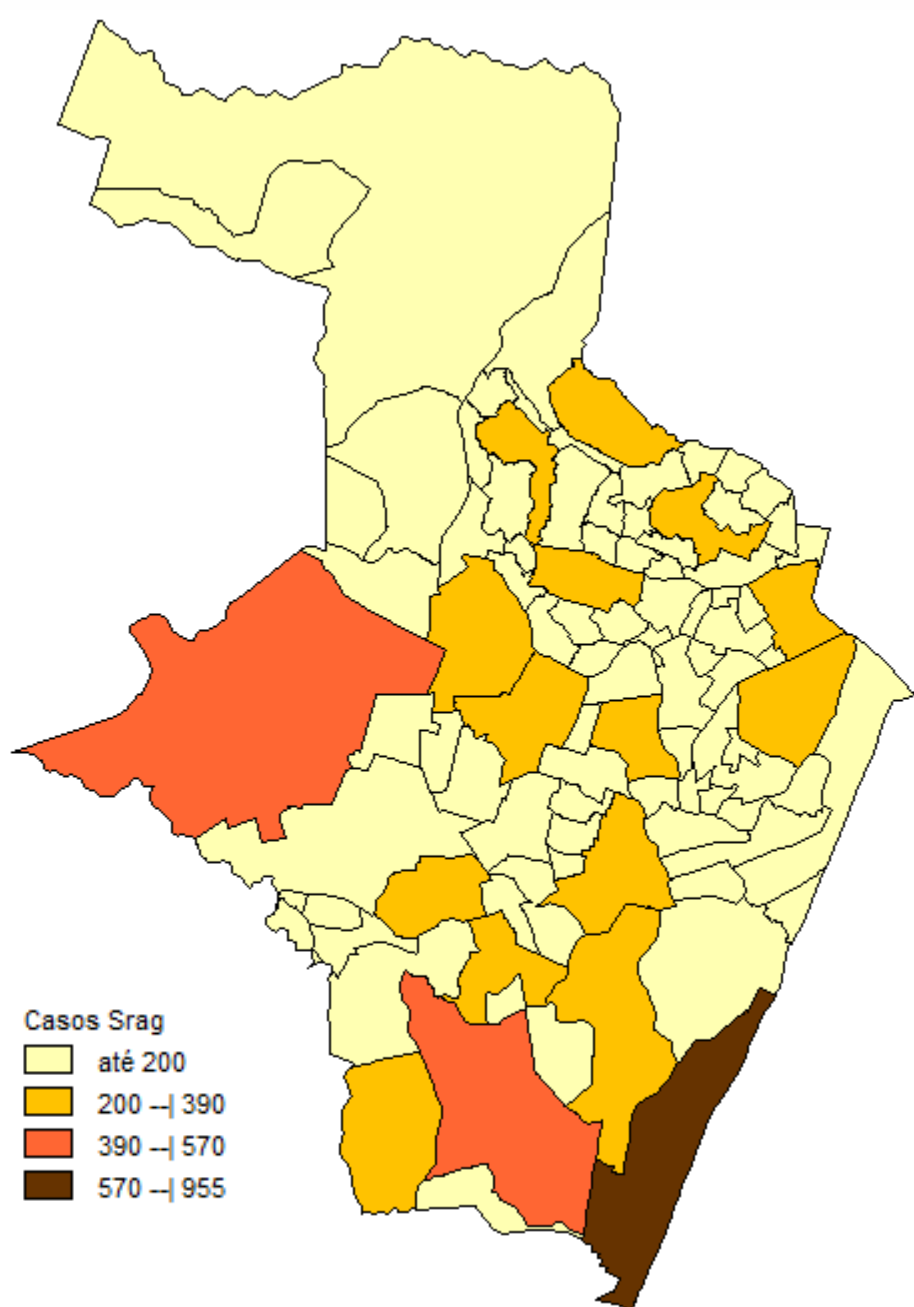
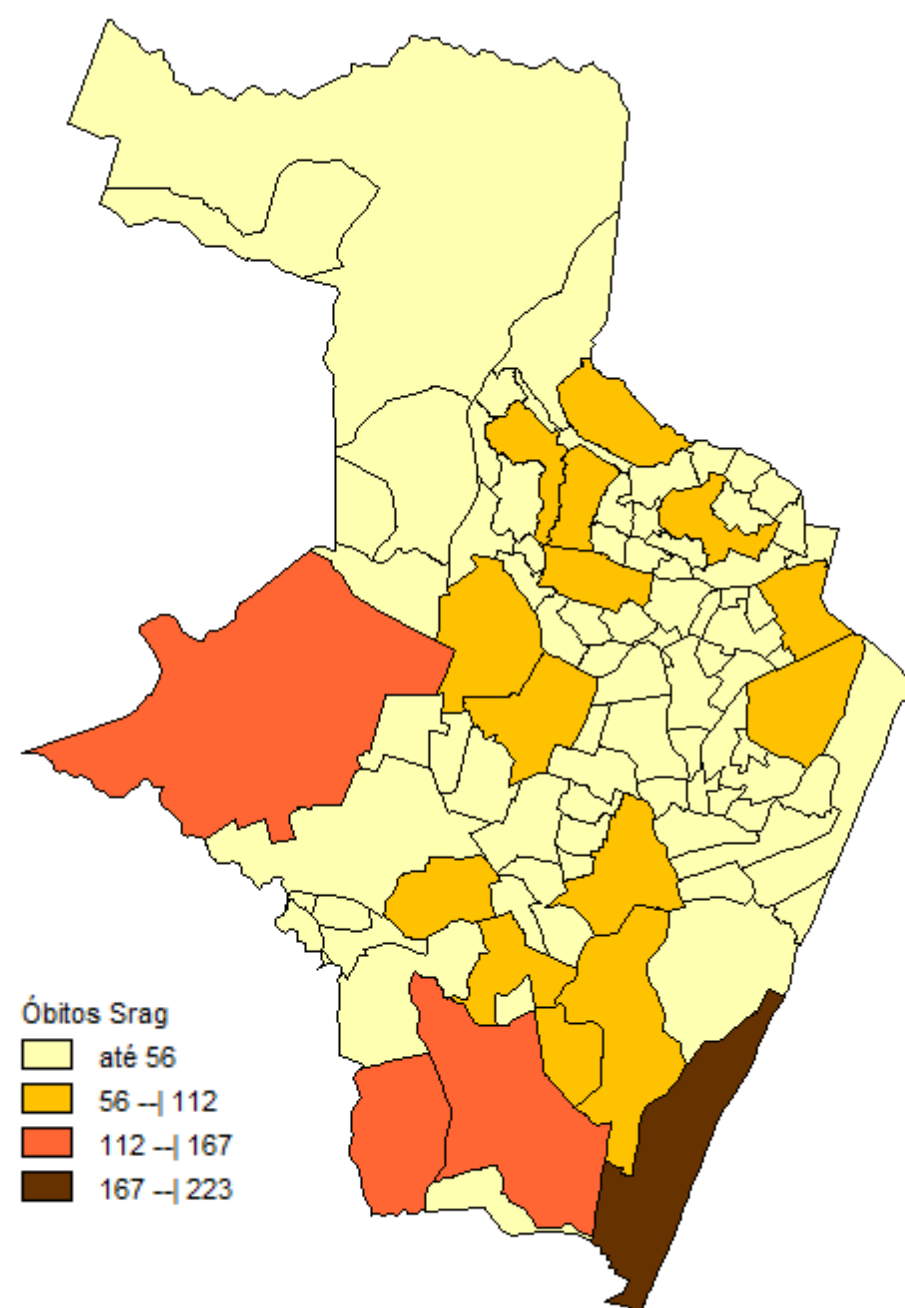


Figura 16. Distribuição espacial dos óbitos de SRAG confirmados para Covid-19, segundo bairro de residência. Recife, 2020-2021

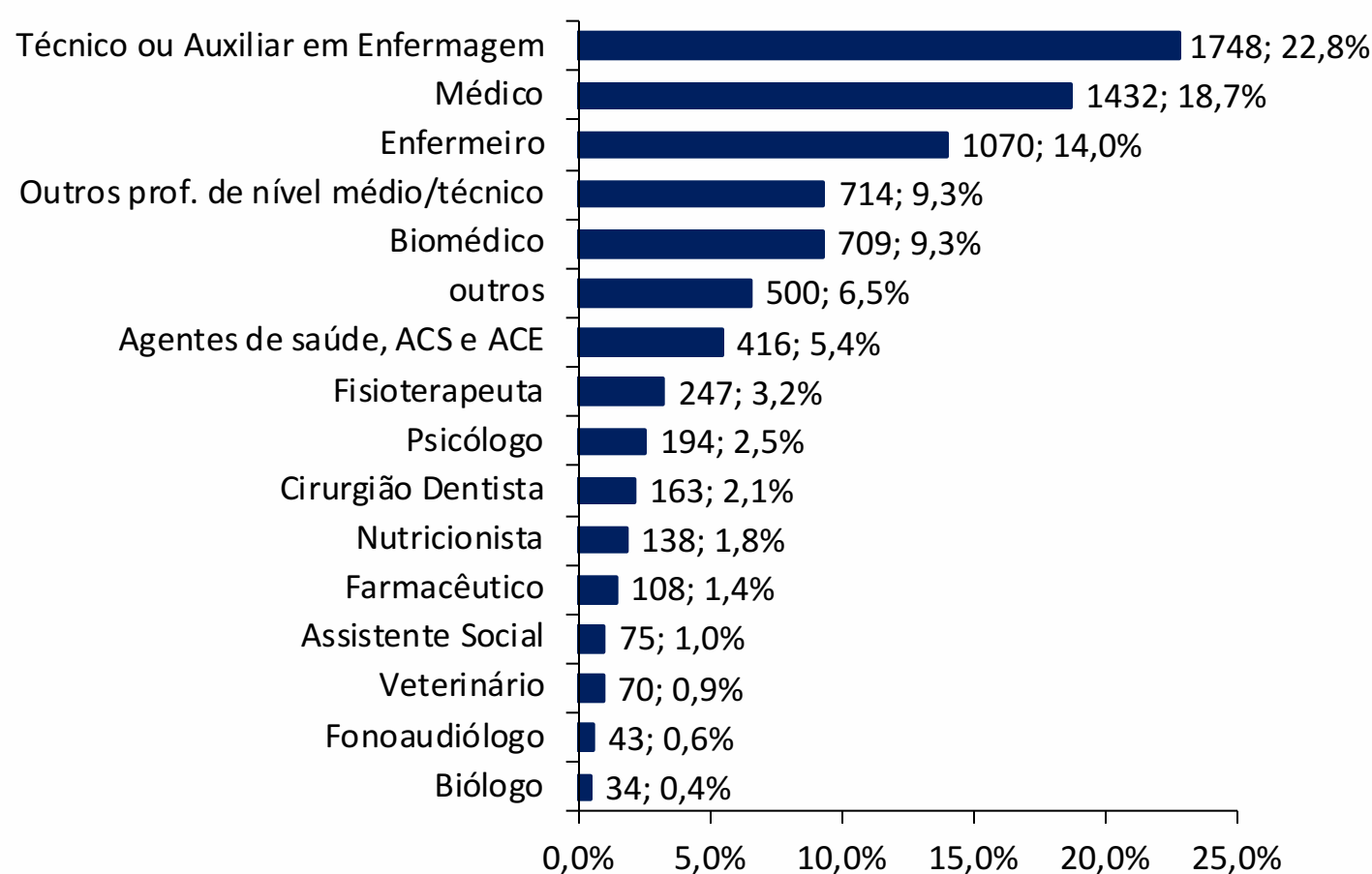


**PERFIL DE CASOS LEVES NOTIFICADOS PARA COVID-19 EM PROFISSIONAIS DE SAÚDE (N=23.843)**


Figura 17. Número e proporção de casos leves em profissionais de saúde notificados para Covid-19, segundo classificação final. Recife, 2020-2021

Classificação Final	N	%
Confirmado	7661	32,1
Descartado	12475	52,3
Em investigação	3593	15,1
Inconclusivo	114	0,5
<b>Total</b>	<b>23843</b>	<b>100,0</b>

Figura 18. Proporção de casos leves em profissionais de saúde confirmados para Covid-19, segundo categoria profissional. Recife, 2020-2021



### LEITOS MUNICIPAIS PARA PACIENTES COM COVID-19

		
	EM FUNCIONAMENTO	OCUPADOS
UTI	130	101
ENFERMARIA	172	108
TOTAL	302	209

### ATENDIMENTOS DO SAMU 192 PARA CAUSAS RESPIRATÓRIAS

O Samu Metropolitano do Recife registrou, na última quinta-feira (25), **35** chamados por causas respiratórias, que resultaram em **25** acionamento de ambulâncias para prestar socorro a pacientes com suspeita de covid-19.

### SANITIZAÇÃO

Foram realizadas **176.478** visitas para sanitização de espaços públicos. Diariamente, mais de 130 profissionais da Vigilância Ambiental do Recife promovem a desinfecção de cerca de 600 locais de grande fluxo de pessoas, como equipamentos de saúde e de assistência social; mais de 350 paradas de ônibus, terminais integrados de passageiros e estações de BRT; a sede da Prefeitura, mercados públicos, agências da Caixa Econômica Federal, locais de distribuição de cestas básicas e outros pontos que possam gerar aglomerações. Foram empregados, até hoje, **754.745** litros da solução desinfetante com ação viricida de alto nível, cujo efeito tem início em até cinco minutos e o efeito residual atua por 24 horas.

### AFASTAMENTO DE PROFISSIONAIS DE SAÚDE

Nesta sexta-feira (26), estão afastados **28** profissionais de saúde da rede municipal por suspeita ou confirmação de covid-19, desses sendo seis médicos, cinco enfermeiros e quatro auxiliares de enfermagem da Secretaria de Saúde (Sesau) do Recife.

Para outras informações sobre a pandemia no Recife:

<https://novocoronavirus.recife.pe.gov.br>