

Data de Emissão: 26/05/2022

RESUMO EPIDEMIOLÓGICO DA COVID-19 NO RECIFE

Nestas terça (24), quarta (25) e quinta-feira (26), o Recife confirmou **403** novos casos de covid-19 (não necessariamente notificados no referido período), sendo 401 casos leves e dois casos de srag. **Não houve óbitos confirmados laboratorialmente.** Assim, o município totaliza **236.119** casos confirmados da covid-19, sendo 218.325 leves e 17.794 casos de srag. Destes, **6.176** evoluíram para óbito. Além disso, o boletim também aponta um total de **228.072** pacientes recuperados da doença.

Comparando-se as semanas epidemiológicas SE 19 e SE 18 de 2022, para os casos leves observa-se **uma redução de 0,9% nas notificações e um incremento de 2,7% para os casos confirmados (Figura 5).** Em relação aos casos de srag, ocorreu **um incremento de 15,5% no número de casos notificados e não houve variação no número de casos confirmados (Figura 12).**

Quanto aos óbitos, na mesma comparação, observa-se **uma redução de 33,3% para os óbitos notificados de srag e de 100% para óbitos confirmados** para covid-19 (Figura 17). Analisando-se a data de ocorrência dos óbitos dos últimos 60 dias, nota-se que o número de óbitos variou entre 0 e 1 (Figura 18).

PANORAMA



524.339.768
Confirmados

6.281.260
Óbitos

Fonte: OMS. Dados atualizados em 25/05/2022, às 16h e 22min.
(<https://covid19.who.int/>)



30.846.602 Confirmados

666.037
Óbitos

29.895.469
Recuperados

Fonte: Ministério da Saúde. Dados atualizados até 25/05/2022.
(<https://www.gov.br/saude/pt-br/coronavirus/informes-diarios-covid-19>)



934.383
Confirmados (856 novos)

21.700
Óbitos (03 novos)

802.515
Recuperados

Fonte: CIEVS-PE/SEVS/SES-PE. Dados atualizados até 24/05/2022.
(<https://www.cievspe.com/novo-coronavirus-2019-ncov>)



236.119
Confirmados (403 novos)

6.176
Óbitos

228.072
Recuperados

Fonte: Gevepi/SEVS/Sesau Recife. Dados atualizados até 25/05/2022, exportados em 26/05/2022 às 11h e 58min (Notifica PE) e em 25/05/2022 às 17h 00 min (eSUS notifica)
(<https://cievsrecife.wordpress.com/publicacoes-devs-sesau-recife>)

PERFIL DOS CASOS LEVES CONFIRMADOS PARA COVID-19 (N=218.325)

Figura 1. Número e proporção de casos leves confirmados para Covid-19, segundo sexo. Recife, 2020-2022

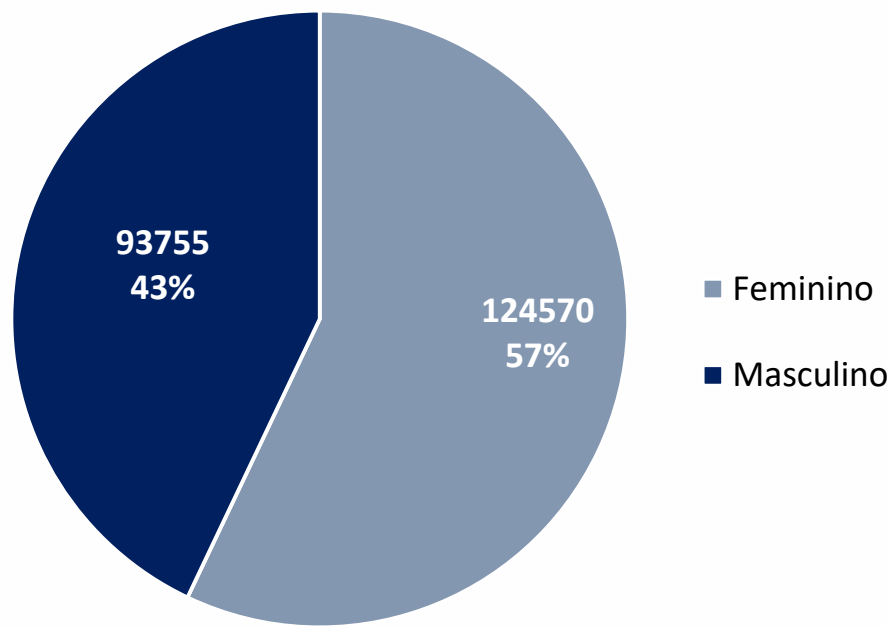


Figura 2. Número e proporção de casos leves confirmados para Covid-19, segundo raça/cor. Recife, 2020-2022

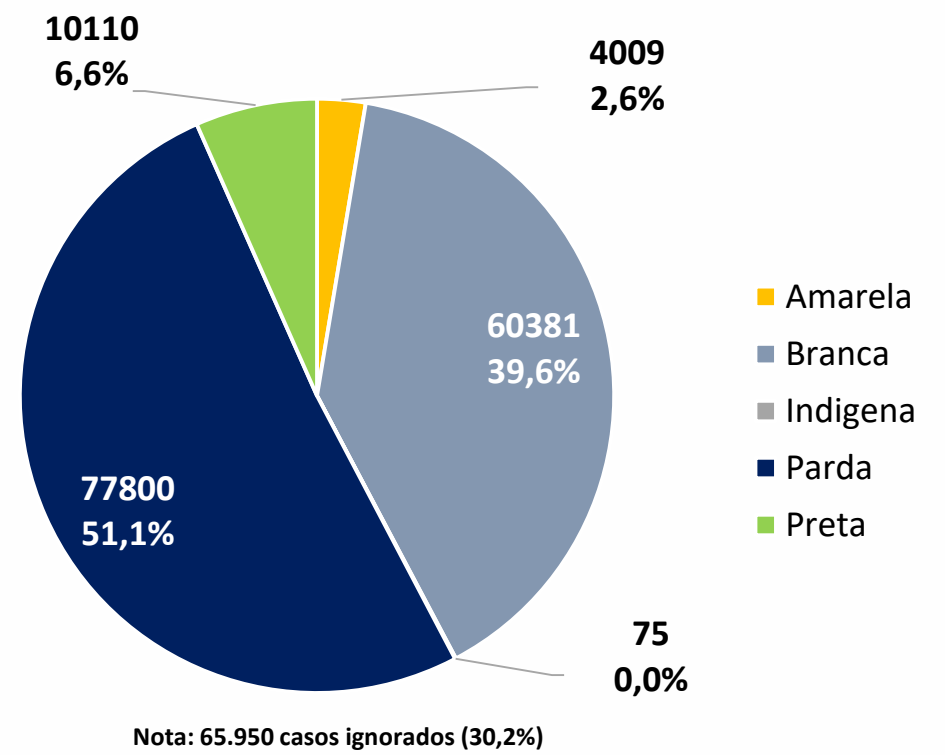


Figura 3. Número de casos leves confirmados para Covid-19, segundo etnia da raça indígena. Recife, 2020-2022

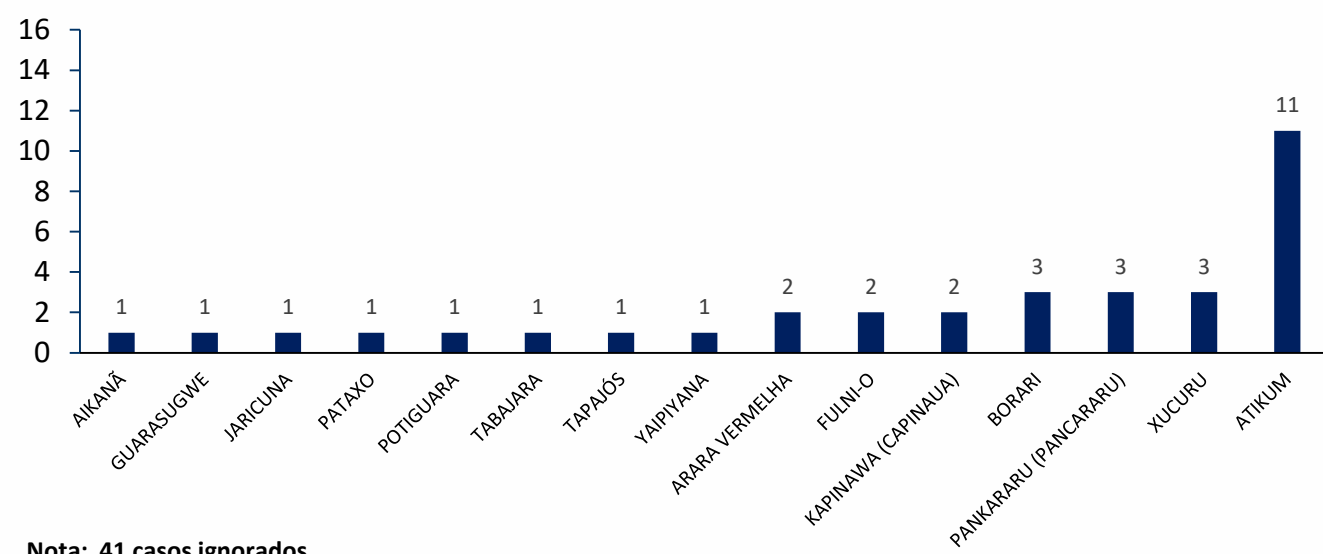


Figura 4. Número e proporção de casos leves confirmados para Covid-19, segundo faixa etária. Recife, 2020-2022

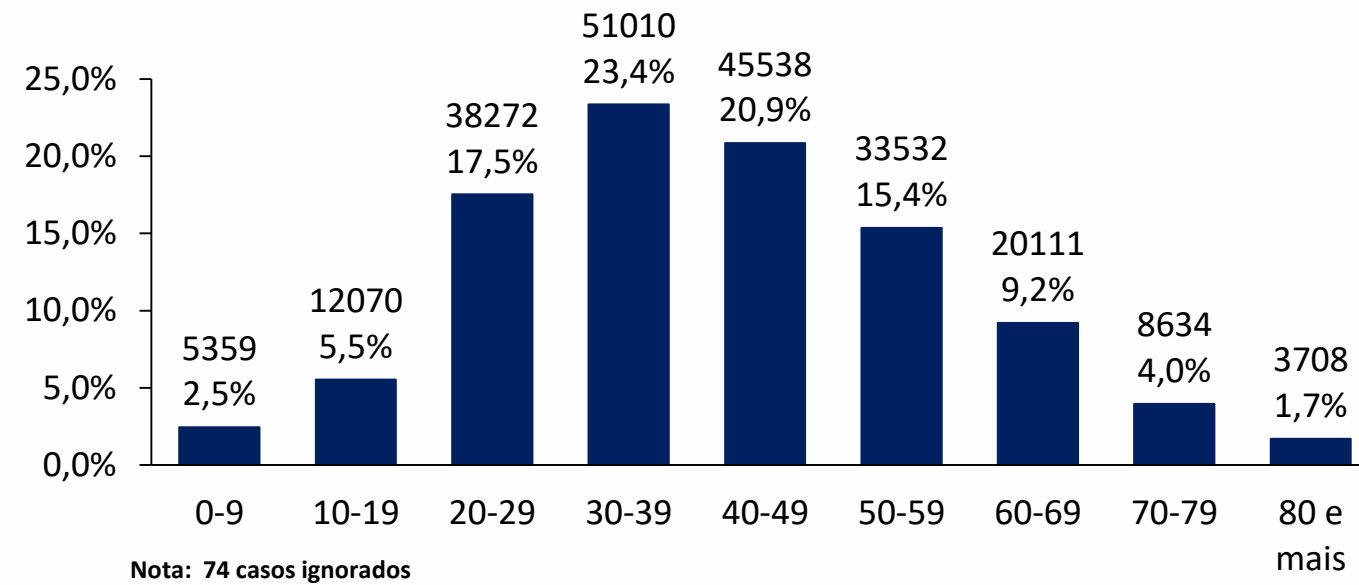
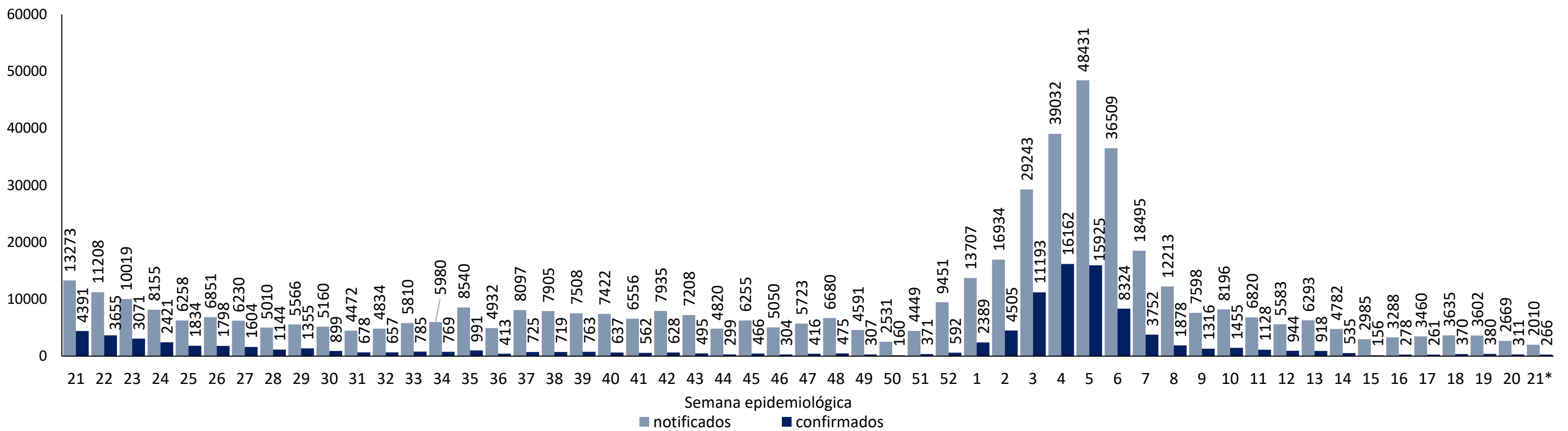
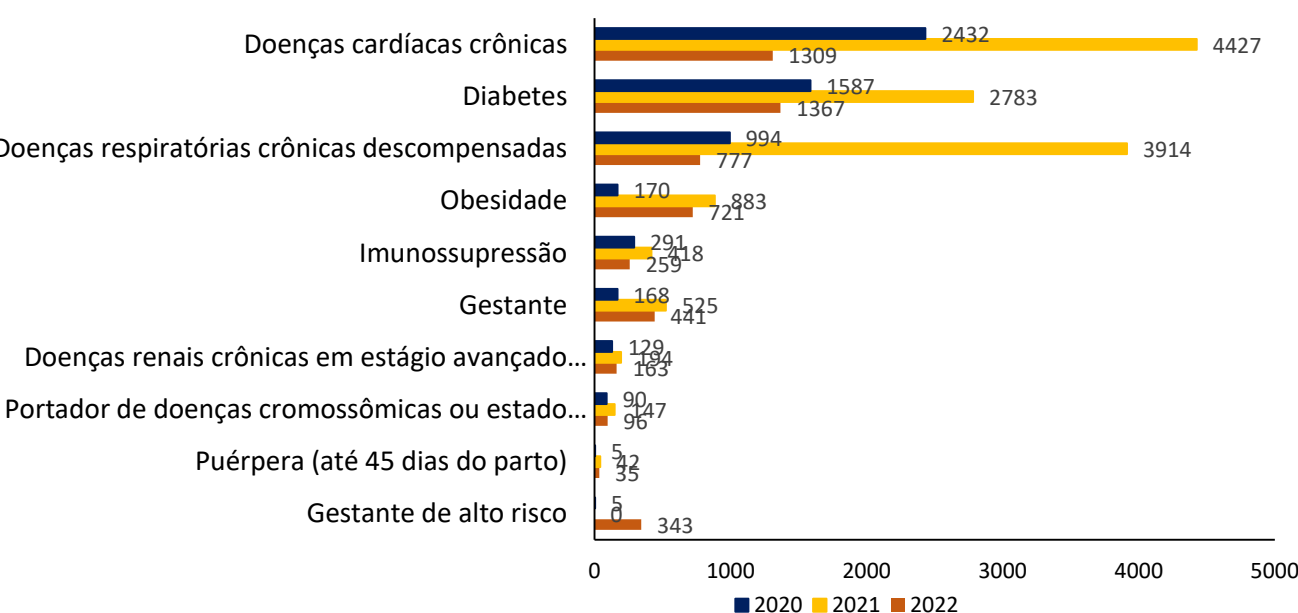


Figura 5. Distribuição de casos leves notificados, confirmados de Covid-19, por semana epidemiológica de notificação. Recife, 2021-2022 (SE 21*/2022)



Fonte: Sesau Recife/Sevs/Gevepi/e-SUS notifica
 Nota 1: Dados provisórios sujeitos à alteração, exportados em 25/05/2022 às 17h e 00min
 *SE 21 (22 a 28/05/2022): dados correspondentes aos dias 22 a 25/05/2022

Figura 6. Número de casos leves confirmados para Covid-19, segundo morbidades ou condições prévias. Recife, 2020-2022



Nota: Número de morbidades ou condições prévias, atualizados em 23/05/2022, com base de dados exportados em 23/05/2022, sujeitos à alteração.

Tabela 1. Número de casos leves notificados para Covid-19, segundo tipo de teste e classificação final. Recife, 2020-2022

Tipo de teste	Confirmado			Descartado			Em análise			Inconclusivo			Total		
	2020	2021	2022	2020	2021	2022	2020	2021	2022	2020	2021	2022	2020	2021	2022
RT-PCR	35201	62966	13967	87539	168057	15144	20324	27291	0	540	2734	1	143604	261048	29112
Teste rápido antígeno	1631	13896	933	4446	91227	114508	0	0	0	49	96	75	6126	105219	115516
Teste rápido anticorpo	14894	16016	57199	47036	14613	728	0	0	0	39	248	0	61969	30877	57927
Elisa	68	0	0	57	0	1	0	0	0	1	0	0	126	0	1
Outro	0	0	0	0	0	0	0	0	0	0	0	0	0	0	0
Ign.	15	17	0	123	17	0	0	0	0	1	0	0	139	34	0
Total	51809	92895	72099	139201	273914	130381	20324	27291	0	630	3078	76	211964	397178	202556

Nota 1: Número de testes atualizados em 23/05/2022, com base de dados exportados em 22/05/2022, sujeitos à alteração.
 Nota 2: O quantitativo de testes registrado não corresponde ao quantitativo realizado, visto que pode haver teste sem registro e uma mesma pessoa pode realizar mais de um teste.
 Nota 3: 7.969 casos de 2020, 20.373 de 2021 e 28.493 de 2022 com testes e resultados ignorados.

PERFIL DOS CASOS SRAG CONFIRMADOS PARA COVID-19 (N=17.794)

Figura 7. Número e proporção dos casos de SRAG confirmados para Covid-19, segundo sexo. Recife, 2020-2022

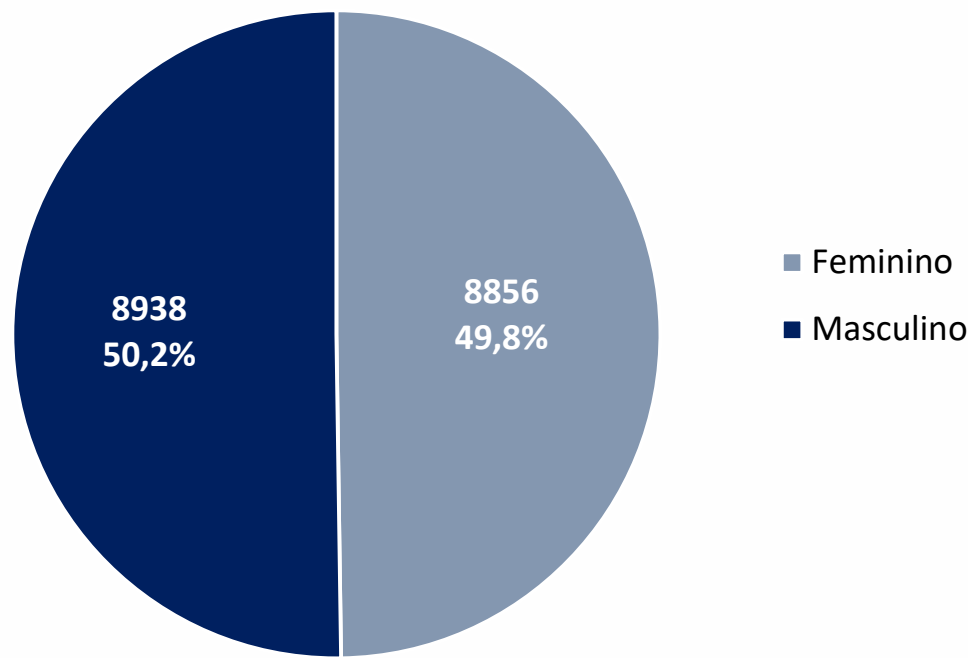
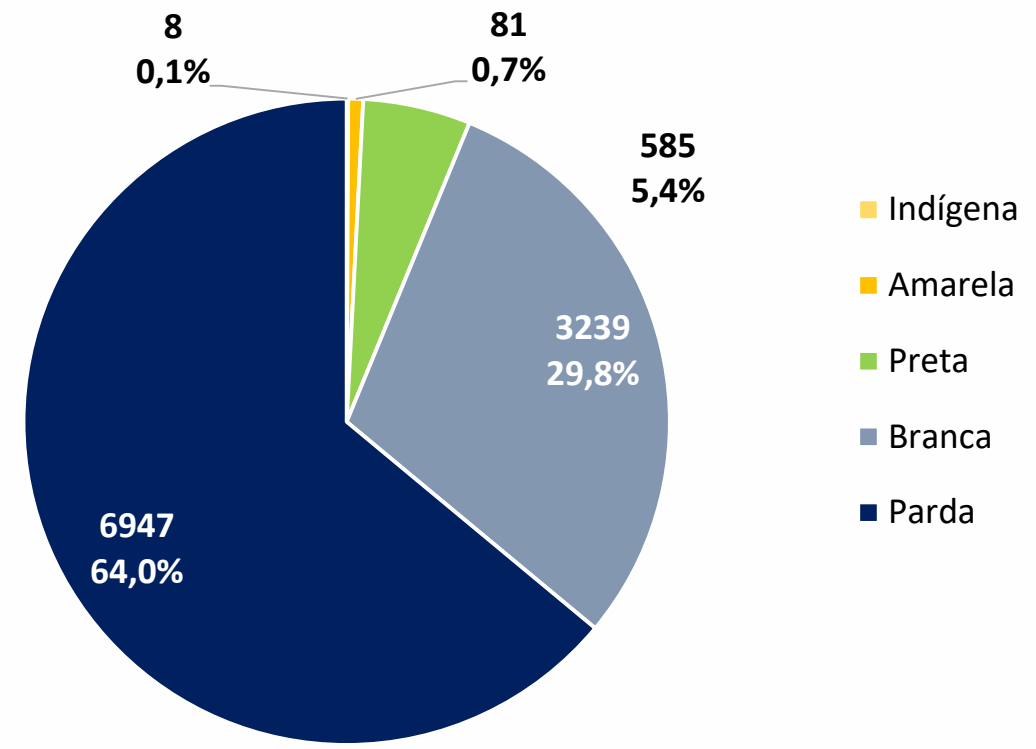


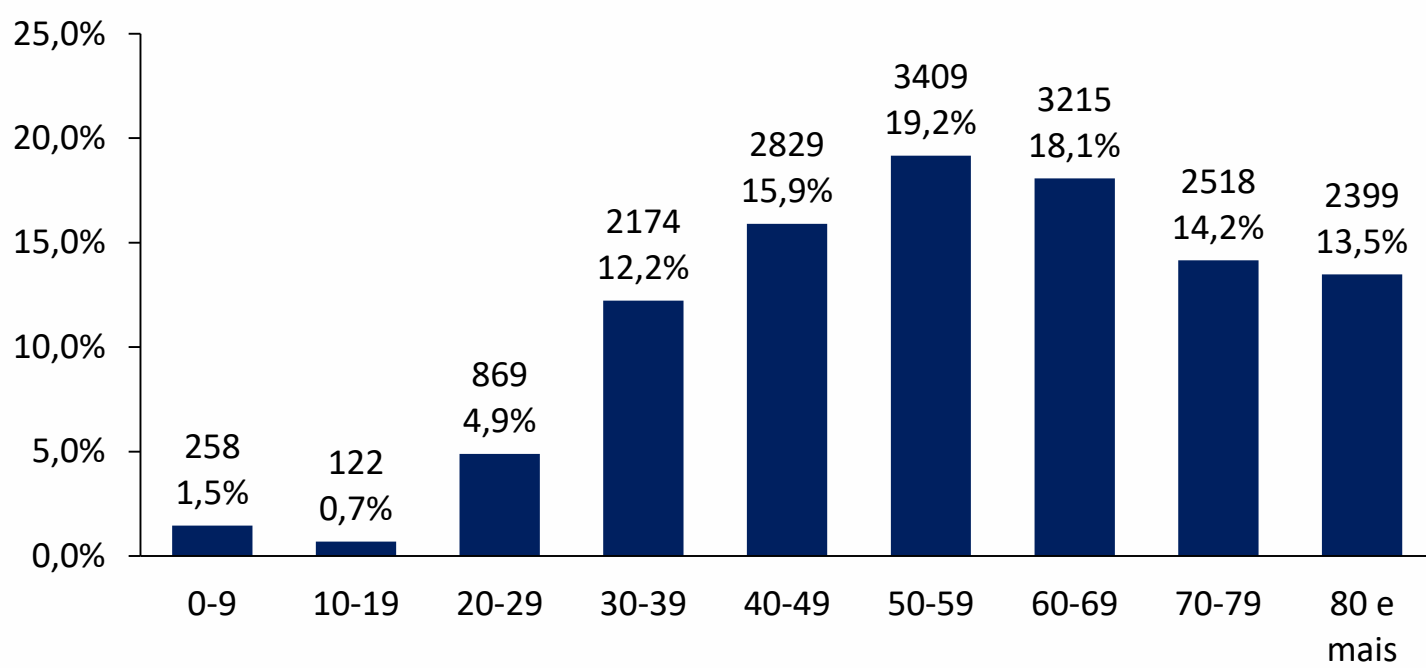
Figura 8. Número e proporção dos casos de SRAG confirmados para Covid-19, segundo raça/cor. Recife, 2020-2022



Nota 1: 6.934 casos ignorados/brancos (39,0%)

Nota 2: Dos 8 casos da raça indígena, 7 sem registros da etnia indígena e 1 com registro da etnia indígena ignorado

Figura 9. Número e proporção de casos SRAG confirmados para Covid-19, segundo faixa etária. Recife, 2020-2022



Nota: 01 caso ignorado

Figura 10. Número e proporção de casos SRAG confirmados para Covid-19, segundo evolução. Recife 2020 - 2022

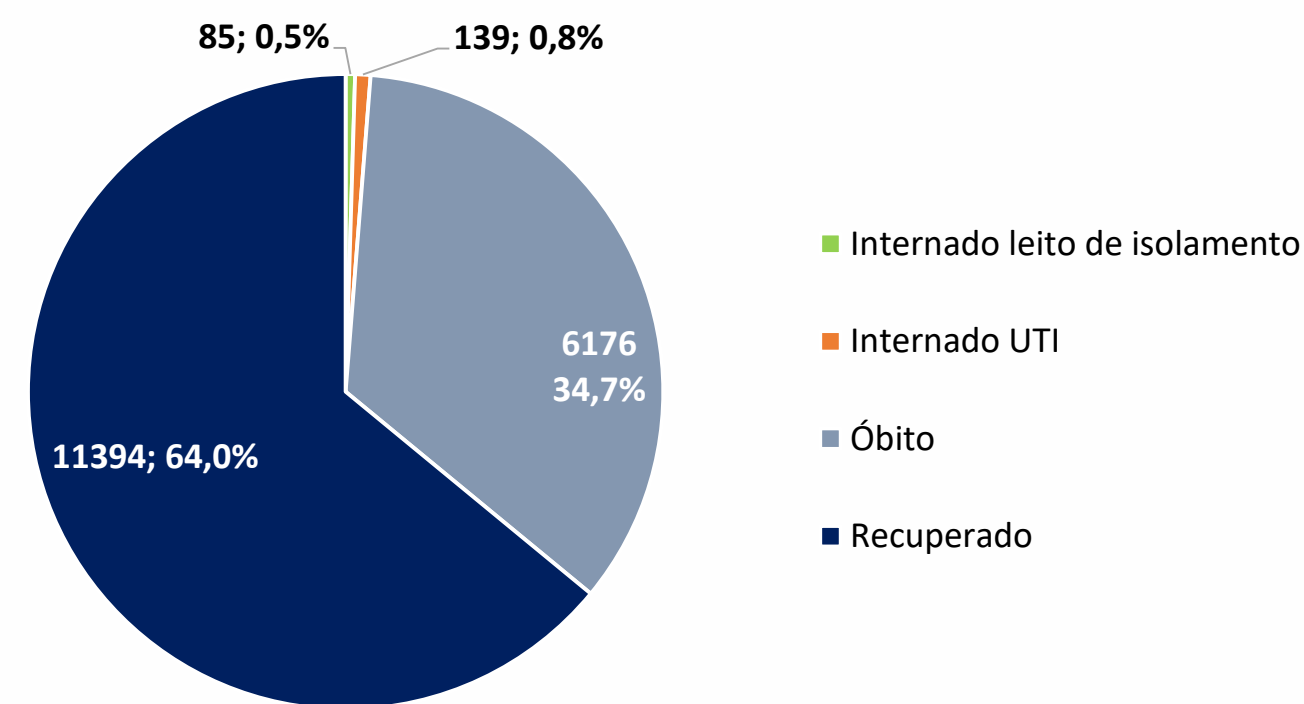
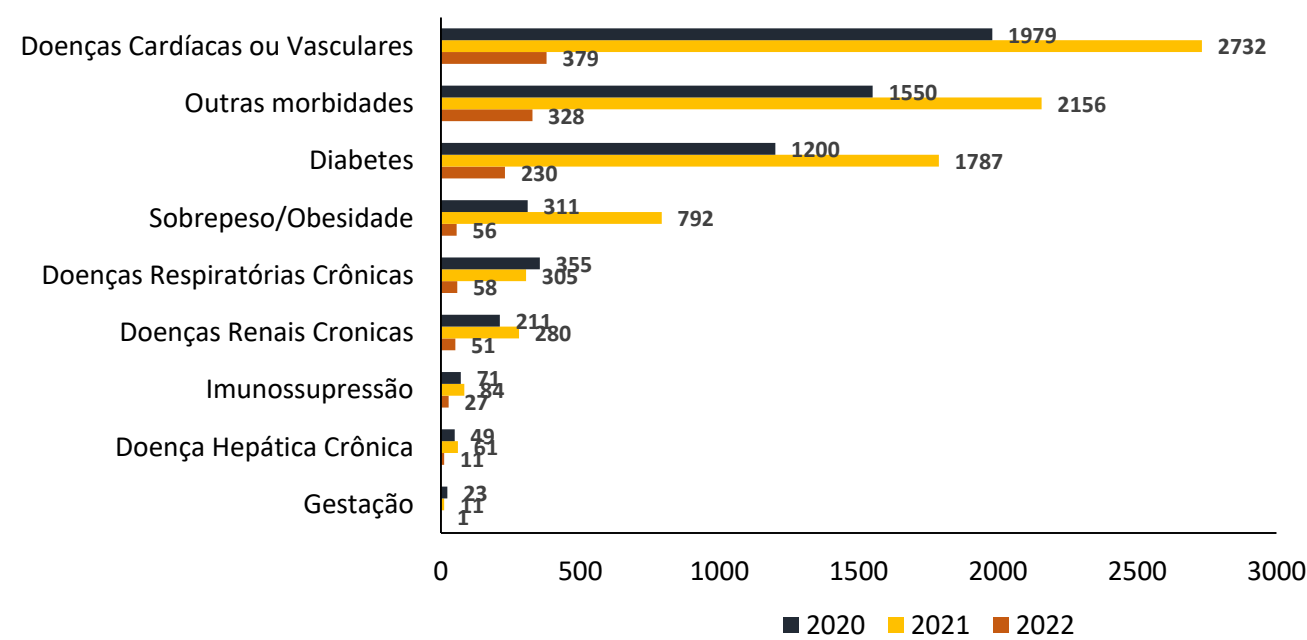


Figura 11. Número de casos de SRAG confirmados para Covid-19, segundo morbidades ou condições prévias. Recife, 2020-2022



Nota: Número de morbidades ou condições prévias, atualizados em 23/05/2022, com base de dados exportados em 23/05/2022, sujeitos à alteração.

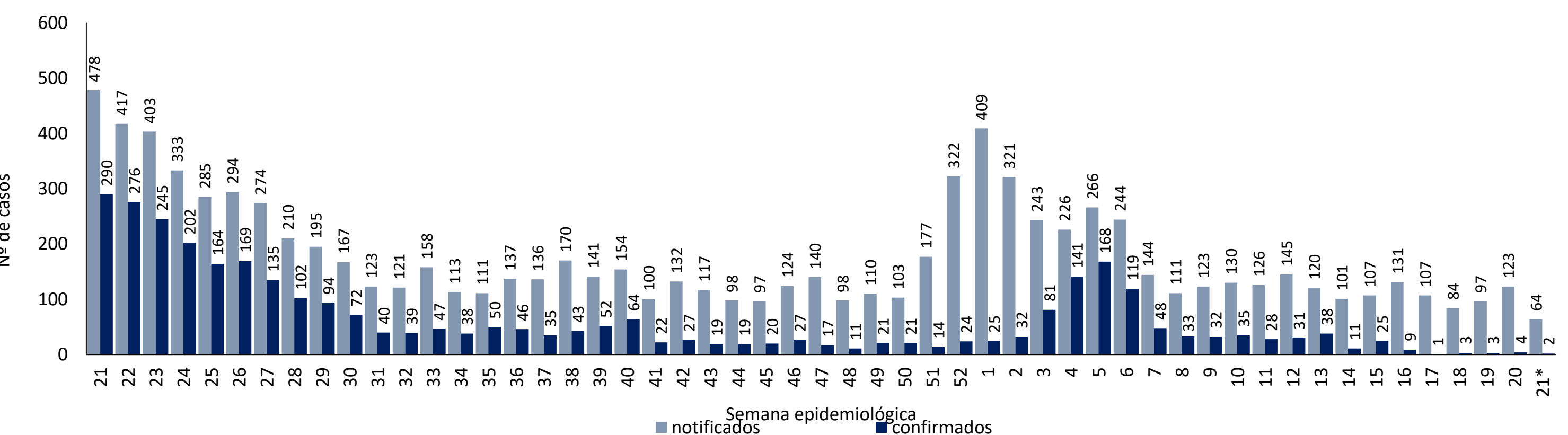
Tabela 2. Número de casos notificados de SRAG para Covid-19, segundo tipo de teste e classificação final. Recife, 2020-2022

Tipo de teste	Confirmado			Descartado			Em análise			Inconclusivo			Total		
	2020	2021	2022	2020	2021	2022	2020	2021	2022	2020	2021	2022	2020	2021	2022
RT-PCR	9975	6415	715	7561	5394	1620	0	18	233	865	292	11	18401	12119	2579
Teste rápido antígeno	84	303	107	32	104	172	0	1	39	0	9	0	116	417	318
Teste rápido anticorpo	1	44	39	0	18	51	0	0	5	2	1	0	3	63	95
Teste sorológico	23	26	0	20	9	0	0	0	1	0	0	0	43	35	1
Outro	31	11	1	26	7	0	0	0	0	600	3	0	657	21	1
Ignorado	0	10	7	0	0	3	0	11	375	395	415	11	395	436	396
Total	10114	6809	869	7639	5532	1846	0	30	653	1862	720	22	19615	13091	3390

Nota 1: Número de testes, atualizados em 23/05/2022, com base de dados exportados em 23/05/2022, sujeitos à alteração.

Nota 2: O quantitativo de testes registrado não corresponde ao quantitativo realizado, visto que pode haver teste sem registro e uma mesma pessoa pode realizar mais de um teste.

Figura 12. Distribuição dos casos de SRAG, notificados e confirmados para Covid-19, por semana epidemiológica de notificação. Recife, 2021-2022 (SE 21*/2022)



Fonte: Sesau Recife/Sevs/Gevepi/Notifica-PE

Nota 1: Dados provisórios sujeitos à alteração, exportados em 26/05/2022 às 11h e 58min

*SE 21 (22 a 28/05/2022): dados correspondentes aos dias 22 a 25/05/2022

PERFIL DE ÓBITOS CONFIRMADOS PARA COVID-19 (N=6.176)

Figura 13. Número e proporção de óbitos de SRAG confirmados para Covid-19, segundo sexo. Recife, 2020-2022

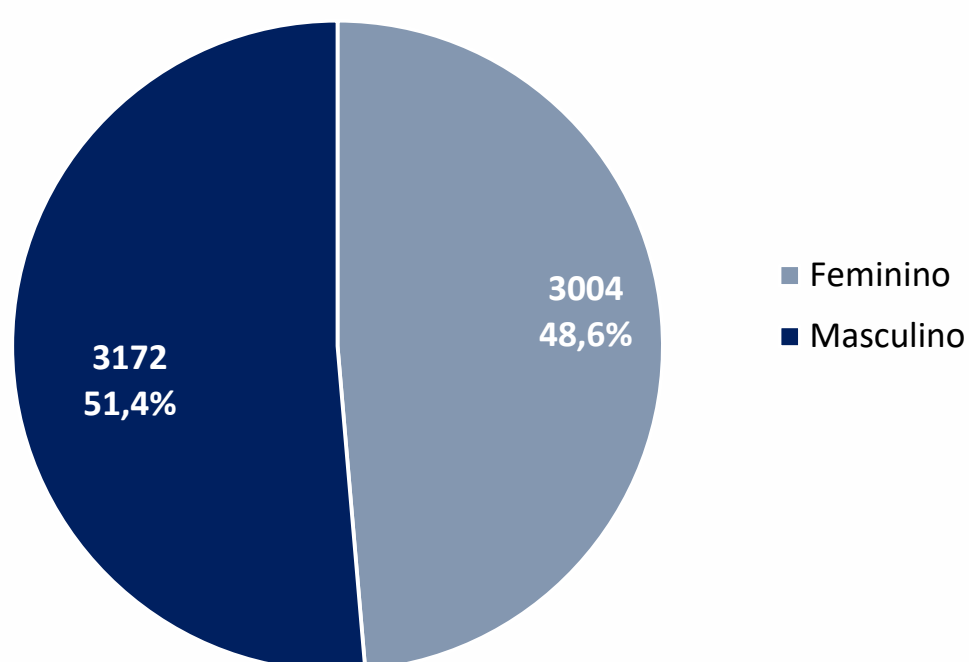
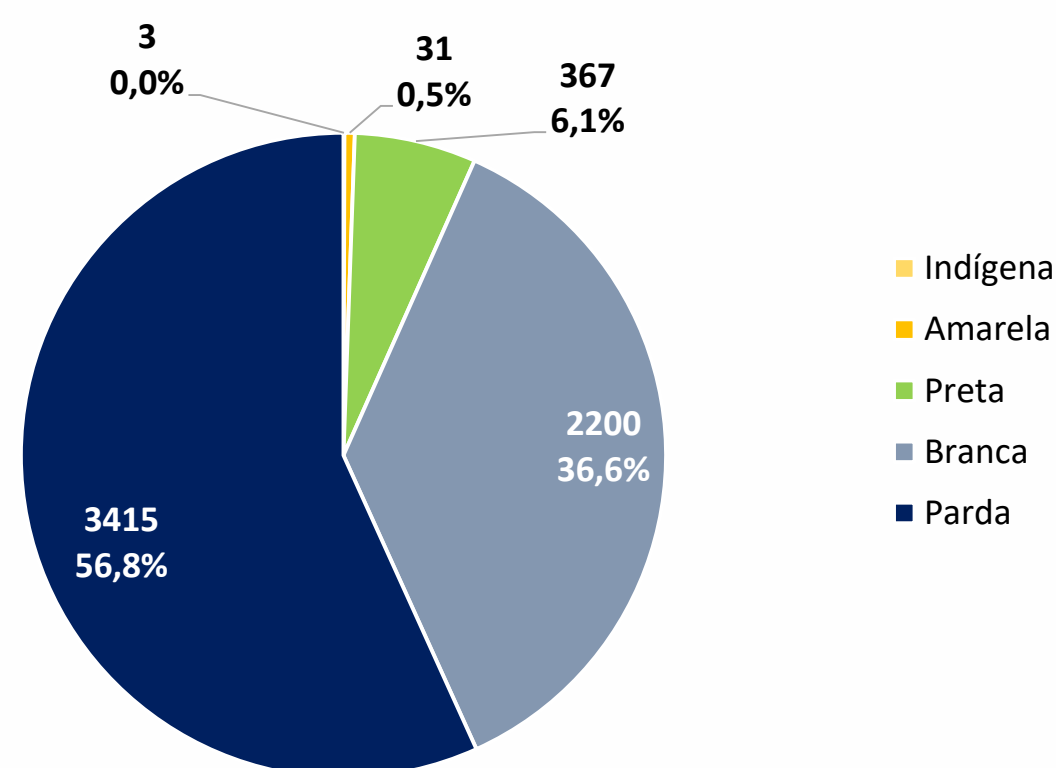


Figura 14. Número e proporção de óbitos de SRAG confirmados para Covid-19, segundo raça/cor. Recife, 2020-2022



Nota: 160 casos ignorados/brancos (2,6%)

Figura 15. Número e proporção de óbitos de SRAG confirmados para Covid-19, segundo faixa etária. Recife, 2020-2022

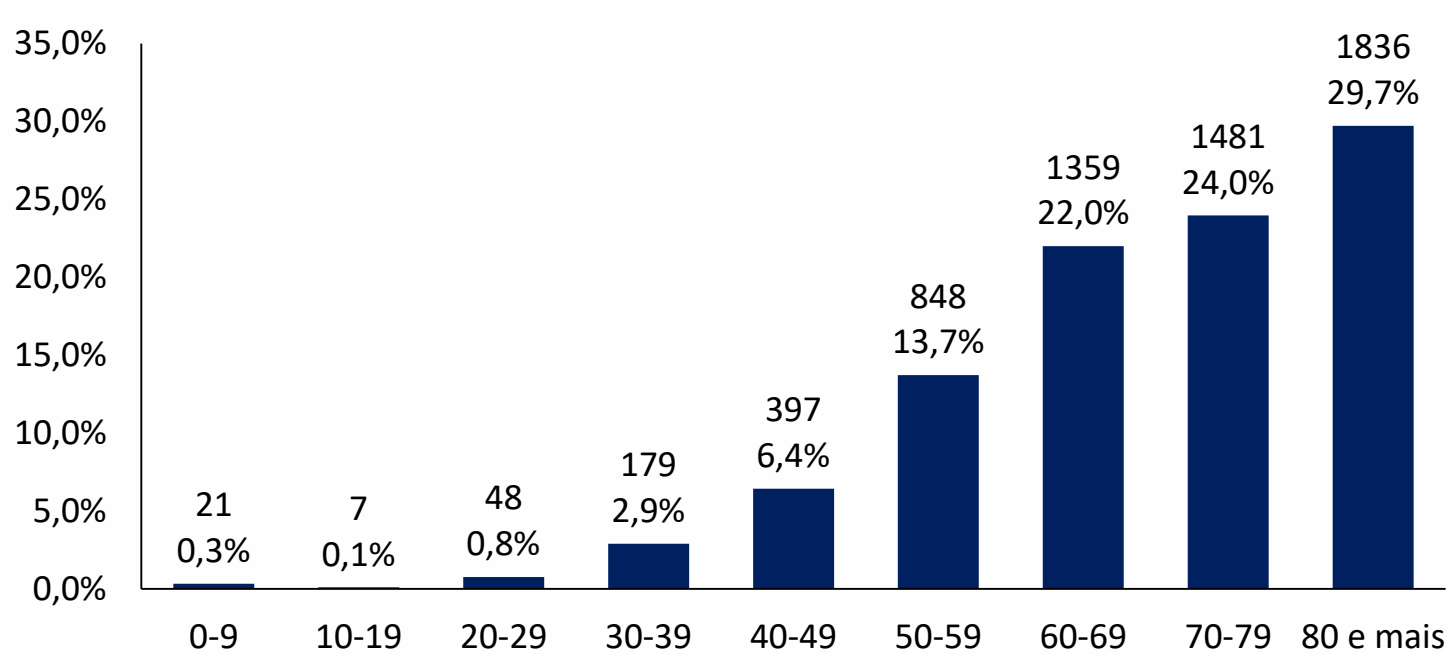
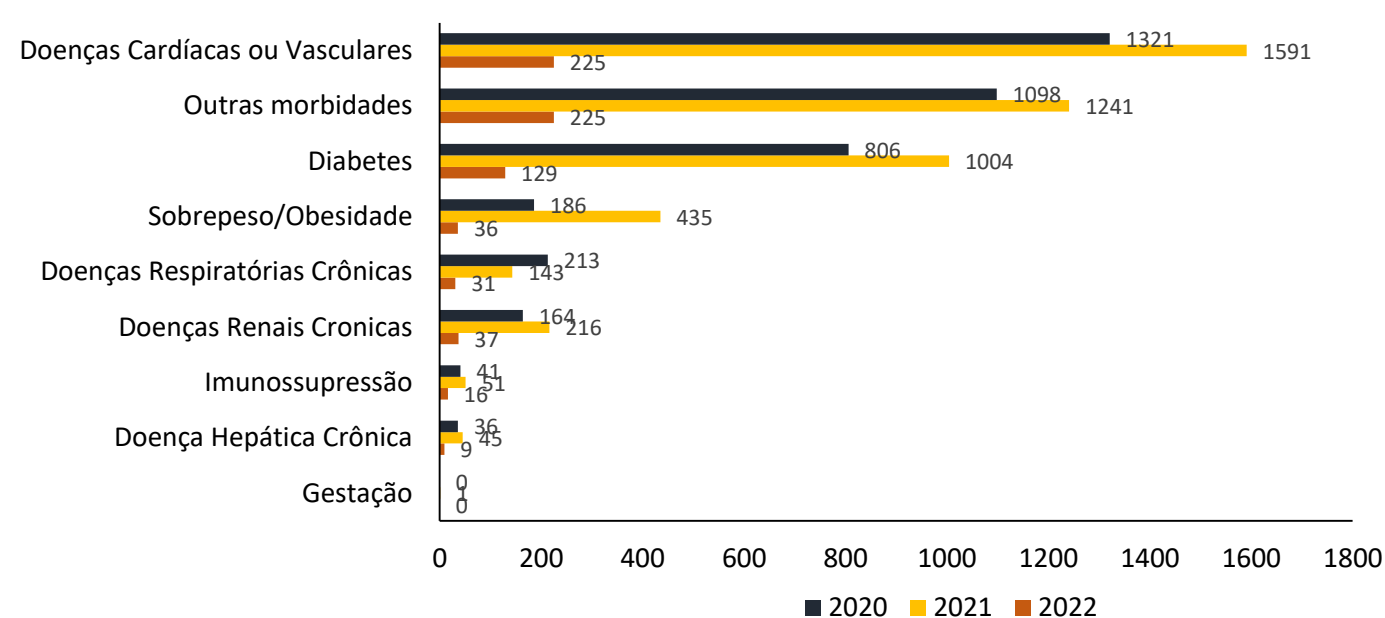
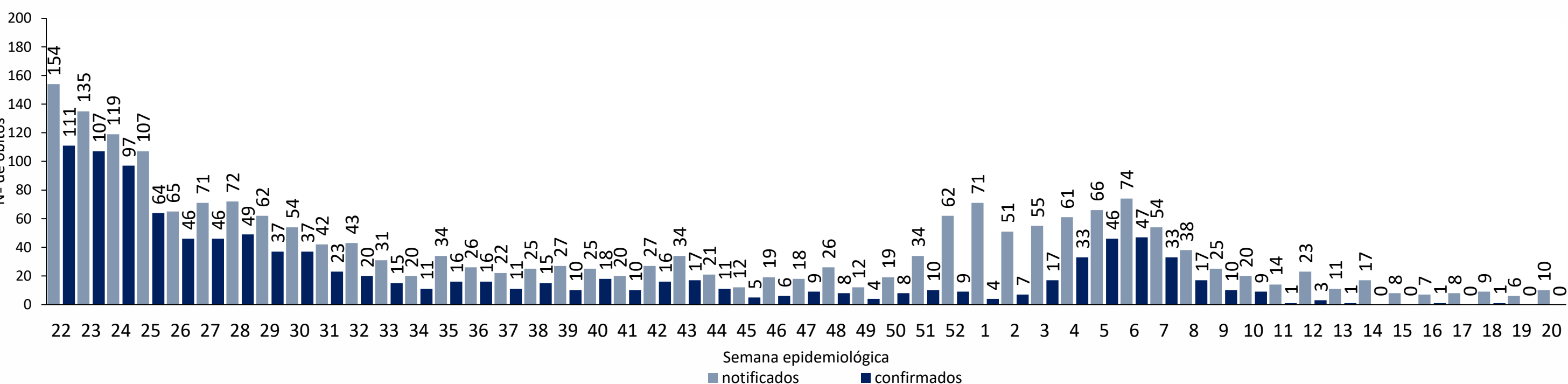


Figura 16. Número de óbitos confirmados para Covid-19, segundo morbidades ou condições prévias. Recife, 2020-2022



Nota: Número de morbidades ou condições prévias, atualizados em 23/05/2022, com base de dados exportados em 23/05/2022, sujeitos à alteração.

Figura 17. Distribuição dos óbitos de SRAG, notificados e confirmados para Covid-19, segundo semana epidemiológica da ocorrência do óbito. Recife, 2021-2022 (SE 21*/2022)

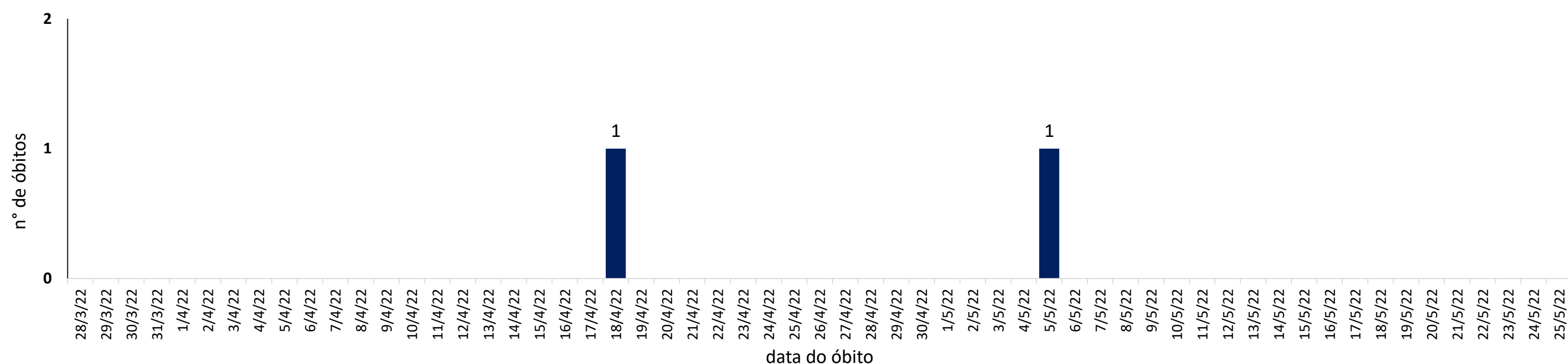


Fonte: Sesau Recife/Sevs/Gevepi/Notifica-PE

Nota 1: Dados provisórios sujeitos à alteração, exportados em 26/05/2022 às 11h e 58min

*SE 21 (22 a 28/05/2022): dados correspondentes aos dias 22 a 25/05/2022

Figura 18. Distribuição de óbitos de SRAG confirmados para Covid-19, segundo data da ocorrência do óbito dos últimos 60 dias. Recife, 2022*



Fonte: Sesau Recife/Sevs/Gevepi/Notifica-PE

Nota 1: Dados provisórios sujeitos à alteração, exportados em 26/05/2022 às 11h e 58min

*SE 21 (22 a 28/05/2022): dados correspondentes aos dias 22 a 25/05/2022

DISTRIBUIÇÃO ESPACIAL DOS CASOS DE SRAG E ÓBITOS CONFIRMADOS PARA COVID-19

Figura 19. Distribuição espacial dos casos leves e de SRAG confirmados para Covid-19, segundo bairro de residência. Recife, 2022*

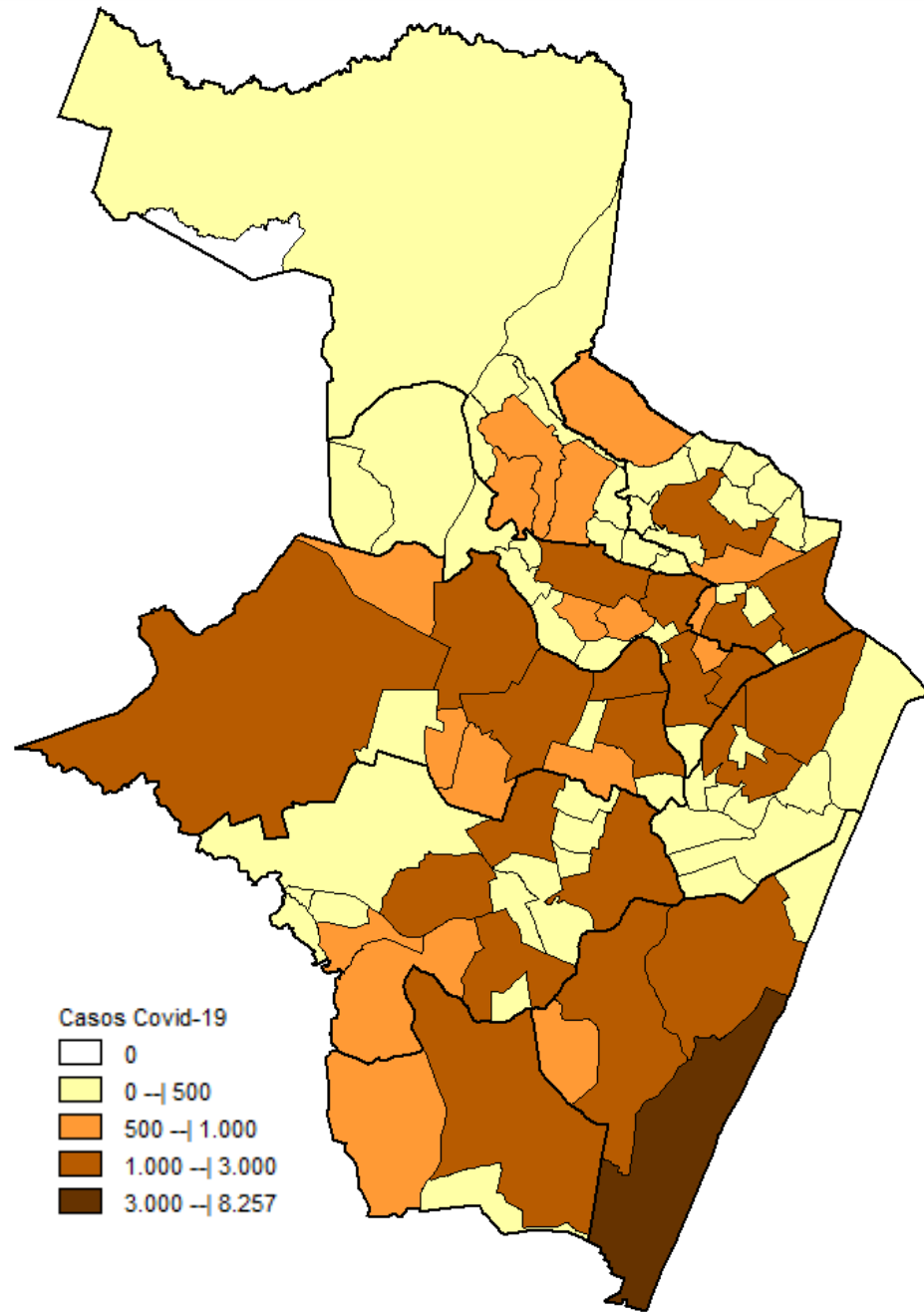
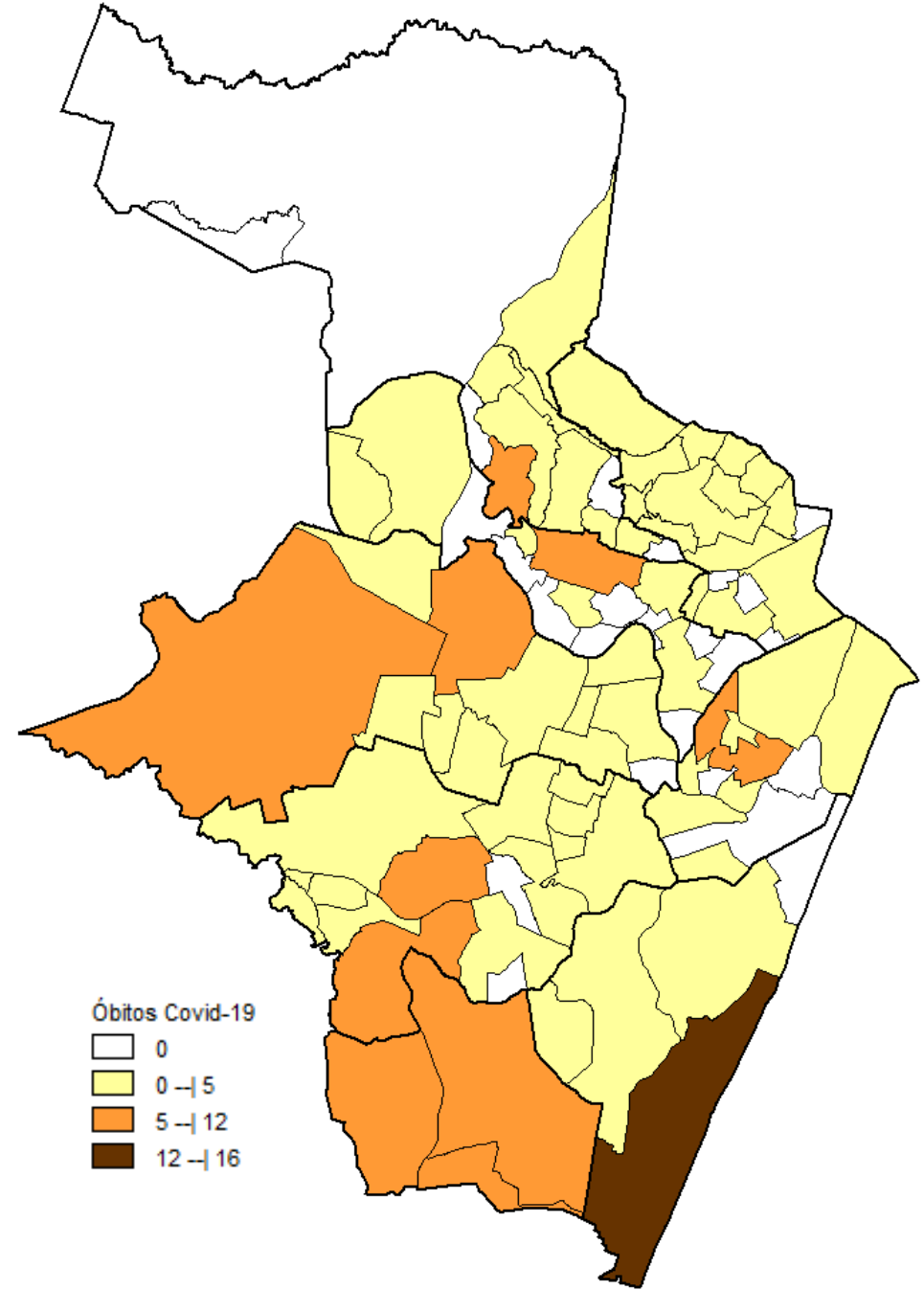


Figura 20. Distribuição espacial dos óbitos de SRAG confirmados para Covid-19, segundo bairro de residência. Recife, 2022*



Nota: Dados provisórios, sujeitos a alterações por limpeza de duplicidades ou correção dos registros. Exportados em 26/05/2022 às 11h e 58min (Notifica-PE) e em 25/05/2022 às 17h 00 min (eSUS notifica).
*Ano de 2022: dados correspondentes aos casos notificados entre os dias 01/01 a 25/05/2022

DISTRIBUIÇÃO DE CASOS CONFIRMADOS DE COVID 19, SEGUNDO DISTRITO SANITÁRIO E BAIRROS

Tabela 3. Casos e óbitos confirmados para Covid-19, segundo DS e bairro de residência. Recife, 2022*

DISTRITO SANITÁRIO/BAIRRO	SRAG	LEVES	TOTAL (SRAG + LEVES)		Óbitos		DISTRITO SANITÁRIO/BAIRRO	SRAG	LEVES	TOTAL (SRAG + LEVES)		Óbitos	
			N	%	N	%				N	%	N	%
DS I	45	4209	4254	6,2	14	6,4	Engenho do Meio	7	652	659	0,0	2	0,9
Boa Vista	16	1385	1401	2,0	6	2,7	Ilha do Retiro	0	271	271	0,0	0	0,0
Cabanga	1	41	42	0,1	1	0,5	Iputinga	24	2345	2369	0,0	6	2,7
Coelhos	1	172	173	0,3	1	0,5	Madalena	17	2414	2431	0,0	3	1,4
Ilha do Leite	4	97	101	0,1	0	0,0	Prado	5	622	627	0,0	1	0,5
Ilha Joana Bezerra	5	162	167	0,2	1	0,5	Torre	6	1683	1689	0,0	1	0,5
Paissandu	1	168	169	0,2	1	0,5	Torroes	11	826	837	0,0	4	1,8
Recife	2	320	322	0,5	1	0,5	Varzea	30	2886	2916	0,0	7	3,2
Santo Amaro	9	1416	1425	2,1	1	0,5	Zumbi	1	288	289	0,0	1	0,5
Santo Antonio	1	47	48	0,1	0	0,0	DS V	150	9079	9229	13,5	44	20,0
Sao Jose	0	224	224	0,3	0	0,0	Afogados	16	1068	1084	1,6	4	1,8
Soledade	5	177	182	0,3	2	0,9	Areias	23	1253	1276	1,9	5	2,3
DS II	97	9122	9219	13,5	30	13,6	Barro	20	595	615	0,9	8	3,6
Água Fria	10	1188	1198	1,8	1	0,5	Bongi	5	453	458	0,7	1	0,5
Alto Santa Terezinha	6	142	148	0,2	1	0,5	Cacote	1	54	55	0,1	0	0,0
Arruda	6	730	736	1,1	3	1,4	Coqueiral	3	261	264	0,4	3	1,4
Beberibe	3	236	239	0,3	2	0,9	Curado	6	205	211	0,3	1	0,5
Bomba do Hemeterio	5	365	370	0,5	1	0,5	Estancia	2	315	317	0,5	0	0,0
Cajueiro	4	305	309	0,5	2	0,9	Jardim São Paulo	22	1534	1556	2,3	6	2,7
Campina do Barreto	5	288	293	0,4	2	0,9	Jiquia	9	229	238	0,3	1	0,5
Campo Grande	18	1536	1554	2,3	3	1,4	Mangueira	5	268	273	0,4	3	1,4
Dois Unidos	10	783	793	1,2	5	2,3	Mustardinha	6	367	373	0,5	1	0,5
Encruzilhada	11	1291	1302	1,9	3	1,4	San Martin	15	1278	1293	1,9	2	0,9
Fundao	3	261	264	0,4	1	0,5	Sancho	6	319	325	0,5	4	1,8
Hipodromo	1	171	172	0,3	0	0,0	Tejipio	8	636	644	0,9	3	1,4
Linha do Tiro	6	383	389	0,6	3	1,4	Totó	3	244	247	0,4	2	0,9
Peixinhos	0	74	74	0,1	0	0,0	DS VI	120	12232	12352	18,1	28	12,7
Ponto de Parada	0	79	79	0,1	0	0,0	Boa Viagem	70	8187	8257	12,1	16	7,3
Porto da Madeira	3	309	312	0,5	1	0,5	Brasilia Teimosa	3	321	324	0,5	0	0,0
Rosarinho	6	830	836	1,2	2	0,9	Imbiribeira	18	1675	1693	2,5	5	2,3
Torreao	0	151	151	0,2	0	0,0	Ipsep	14	984	998	1,5	3	1,4
DS III	89	10596	10685	15,6	20	9,1	Pina	15	1065	1080	1,6	4	1,8
Aflitos	4	583	587	0,9	0	0,0	DS VII	86	4724	4810	7,0	25	11,4
Alto do Mandu	4	173	177	0,3	2	0,9	Alto Jose Bonifacio	4	306	310	0,5	0	0,0
Apipucos	1	150	151	0,2	0	0,0	Alto Jose do Pinho	13	332	345	0,5	4	1,8
Casa Amarela	19	2372	2391	3,5	8	3,6	Brejo da Guabiraba	3	184	187	0,3	1	0,5
Casa Forte	8	920	928	1,4	2	0,9	Brejo de Beberibe	6	134	140	0,2	4	1,8
Derby	1	220	221	0,3	0	0,0	Corrego do Jenipapo	2	191	193	0,3	0	0,0
Dois Irmaos	1	277	278	0,4	1	0,5	Guabiraba	5	302	307	0,4	0	0,0
Espinheiro	15	1232	1247	1,8	0	0,0	Macaxeira	11	765	776	1,1	6	2,7
Gracas	14	1902	1916	2,8	1	0,5	Mangabeira	4	249	253	0,4	0	0,0
Jaqueira	1	191	192	0,3	0	0,0	Morro da Conceicao	6	244	250	0,4	2	0,9
Monteiro	0	182	182	0,3	0	0,0	Nova Descoberta	13	831	844	1,2	3	1,4
Parnamirim	3	560	563	0,8	0	0,0	Passarinho	6	335	341	0,5	2	0,9
Poço	1	345	346	0,5	0	0,0	Pau Ferro	0	0	0	0,0	0	0,0
Santana	1	158	159	0,2	0	0,0	Vasco da Gama	13	851	864	1,3	3	1,4
Sitio dos Pintos	4	176	180	0,3	1	0,5	DS VIII	72	2476	2548	3,7	26	11,8
Tamarineira	12	1155	1167	1,7	5	2,3	Cohab	31	632	663	1,0	11	5,0
DS IV	131	15155	15286	22,4	33	15,0	Ibura	31	1458	1489	2,2	9	4,1
Caxanga	9	557	566	0,8	2	0,9	Jordao	10	386	396	0,6	6	2,7
Cidade Universitaria	2	138	140	0,2	1	0,5	Total	790	67593	68383	100,0	220	100,0
Cordeiro	19	2473	2492	3,6	5	2,3							

Nota 1: Dados provisórios, sujeitos a alterações por limpeza de duplicidades ou correção dos registros. Exportados em 26/05/2022 às 11h e 58min (Notifica-PE) e em 25/05/2022 às 17h 00min (e-SUS notifica).

* Dados correspondentes aos casos notificados entre os dias 01/01/2022 a 25/05/2022

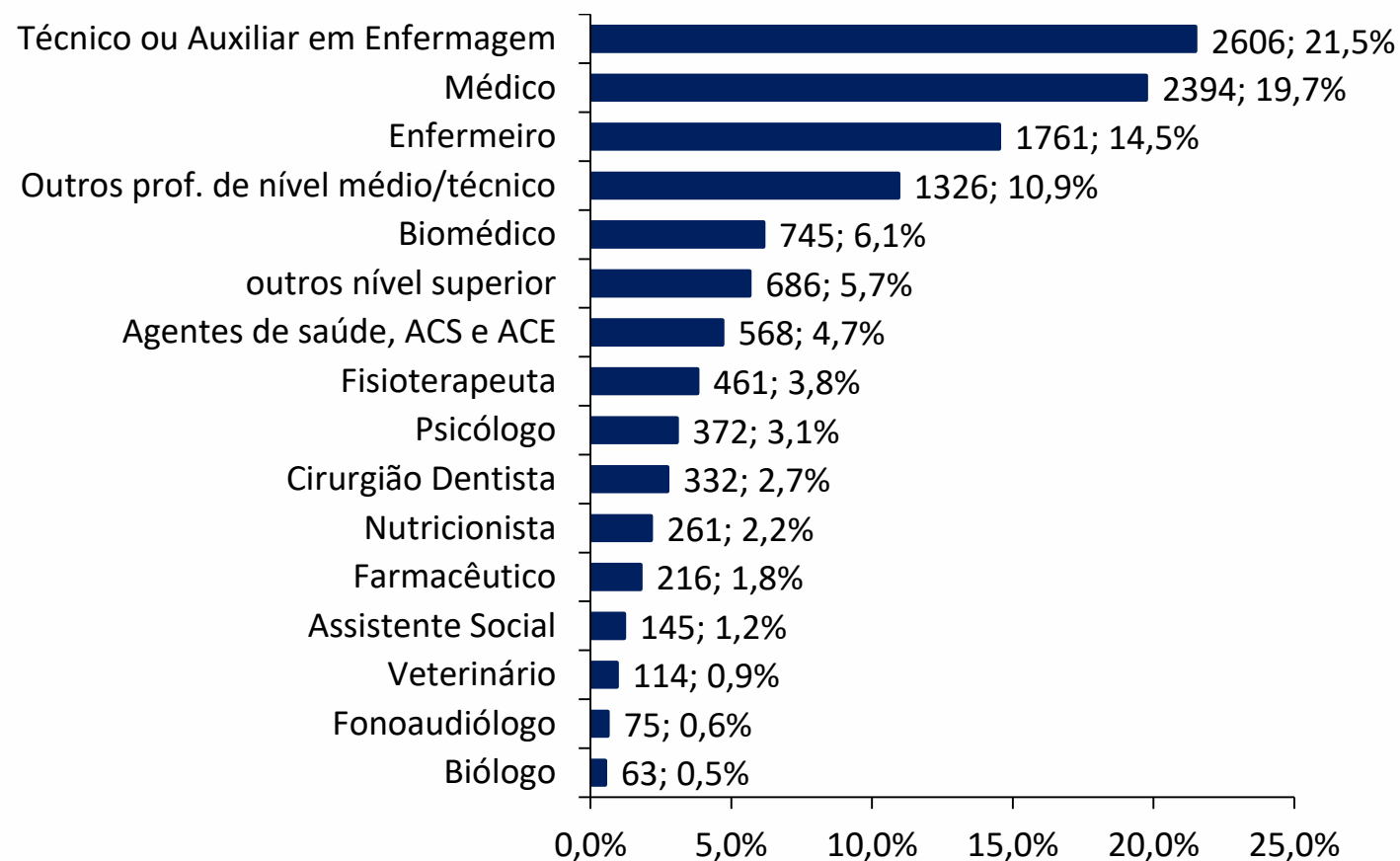
Nota 2: Foram considerados apenas os dados de bairros válidos preenchidos para os casos confirmados de SRAG (90,7%) e leves (93,2) de Covid-19

PERFIL DE CASOS LEVES NOTIFICADOS PARA COVID-19 EM PROFISSIONAIS DE SAÚDE (N=39.908)

Figura 21. Número e proporção de casos leves em profissionais de saúde notificados para Covid-19, segundo classificação final. Recife, 2020-2022

Classificação Final	N	%
Confirmado	12125	30,4
Descartado	22100	55,4
Em investigação	5498	13,8
Inconclusivo	185	0,5
Total	39908	100,0

Figura 22. Proporção de casos leves em profissionais de saúde confirmados para Covid-19, segundo categoria profissional. Recife, 2020-2022



CAPACIDADE LABORATORIAL

Figura 23. Número de testes laboratoriais de Covid-19 disponíveis por dia, segundo tipo de teste. Recife, 2022

Tipo de teste	Quantidade
RT-PCR	1.000
Teste rápido antígeno	128.350
Total	129.350

Fonte: Sesau Recife/Hórus

Nota 1: Número de testes atualizados em 26/05/2022, sujeitos à alteração.

AFASTAMENTO DE PROFISSIONAIS DE SAÚDE

Nesta quinta-feira (26), estão afastados **sete** profissionais de saúde da rede municipal por suspeita ou confirmação de covid-19, desses sendo dois médicos, três enfermeiros e dois técnicos em enfermagem da Secretaria de Saúde (Sesau) do Recife.


Para outras informações sobre a pandemia no Recife:

<https://novocoronavirus.recife.pe.gov.br>.

LEITOS MUNICIPAIS PARA PACIENTES COM COVID-19

 RECIFE CONTRA A COVID-19	   	
	EM FUNCIONAMENTO	OCUPADOS
SALA VERMELHA	6	0
LEITOS DE OBSERVAÇÃO	15	1
ENFERMARIA PEDIÁTRICA	22	16
TOTAL	43	17

OUTROS LEITOS MUNICIPAIS

	OUTROS LEITOS (NÃO-COVID)	
	EM FUNCIONAMENTO	OCUPADOS
UTI MATERNA	10	3
UTI NEONATAL	10	12
UCI	27	26
ENFERMARIA (ALOJAMENTO CONJUNTO / ALTO RISCO)	194	148
ENFERMARIA (PEDIATRIA)	48	68
ENFERMARIA*	36	28
UTI*	10	5
TOTAL	335	290

ATENDIMENTOS DO SAMU 192 PARA CAUSAS RESPIRATÓRIAS

O Samu Metropolitano do Recife registrou, nas últimas terça (24) e quarta-feira (25), **dez e 14** chamados por causas respiratórias, que resultaram, respectivamente, em **sete e oito** acionamentos de ambulâncias para prestar socorro a pacientes com suspeita de covid-19.

SANITIZAÇÃO

Foram realizadas **207.383** visitas para sanitização de espaços públicos. Diariamente, profissionais da Vigilância Ambiental do Recife promovem a desinfecção de locais de grande fluxo de pessoas, como equipamentos de saúde e de assistência social; terminais integrados de passageiros e estações de BRT; a sede da Prefeitura, mercados públicos e outros pontos que possam gerar aglomerações. Foram empregados, até hoje, **811.591** litros da solução desinfetante com ação viricida de alto nível, cujo efeito tem início em até cinco minutos e o efeito residual atua por 24 horas.