

RESUMO EPIDEMIOLÓGICO DA COVID-19 NO RECIFE

Neste sábado (27), o Recife confirmou **655** novos casos de covid-19 (não necessariamente notificados no referido período), sendo 615 casos leves e 40 casos de srag. Também foram confirmadas, laboratorialmente, **25** novas mortes, sendo 14 mulheres e 11 homens, ocorridas entre os dias 30 de outubro de 2020 e 26 de março de 2021. Os pacientes que foram a óbito tinham idades entre 12 e 85 anos. Assim, o município totaliza **86.094** casos confirmados da covid-19, sendo 74.754 leves e 11.340 casos de srag. Destes últimos, **3.324** evoluíram para óbito. Além disso, o boletim também aponta um total de **80.278** pacientes recuperados da doença.

Comparando-se as semanas epidemiológicas SE 09 e SE 10, para os casos leves observa-se um **incremento de 24,0% de notificações e 33,0% para os casos confirmados** (Figura 4). Em relação aos casos de srag, houve um **incremento de 34,8% no número de casos notificados e de 30,9% para os casos confirmados** (Figura 9).

Quanto aos óbitos, a mesma comparação demonstra um **incremento de 50,0% para os óbitos notificados de srag e de 64,1% para os óbitos confirmados** para covid-19 (Figura 13). Analisando-se a data de ocorrência dos óbitos dos últimos 60 dias, nota-se que o número de óbitos variou entre 0 e 15 (Figura 14).

PANORAMA

	125.781.957 Confirmados	2.759.432 Óbitos		Fonte: OMS. Dados atualizados em 27/03/2021, às 02h e 11min. (https://covid19.who.int/)
	12.404.414 Confirmados	307.112 Óbitos	10.824.095 Recuperados	Fonte: Ministério da Saúde. Dados atualizados em 26/03/2021, às 19h e 20min. (https://covid.saude.gov.br)
	343.406 Confirmados (2.157 novos)	11.975 Óbitos (60 novos)	291.303 Recuperados	Fonte: CIEVS-PE/SEVS/SES-PE. Dados atualizados até 26/03/2021. (https://www.cievspe.com/novo-coronavirus-2019-ncov)
	86.094 Confirmados (655 novos)	3.324 Óbitos (25 novos)	80.278 Recuperados	Fonte: Gevepi/SEVS/Sesau Recife. Dados atualizados até 26/03/2021, exportados em 27/03/2021 às 09h e 05min (Notifica-PE) e em 26/03/2021 às 17h 00min (e-SUS notifica). (https://cievsrecife.wordpress.com/publicacoes-devs-sesau-recife)

ANÚNCIO DO DIA

Recife se torna primeira capital a estimular a vacina solidária

A campanha Aniversário Solidário da Prefeitura do Recife, que visa arrecadar alimentos não perecíveis, entrou em uma nova etapa a partir deste sábado (27). Agora, as doações passam a ser feitas também em 11 pontos de vacinação drive-thru do Recife, além das dez lojas do Grupo Big, do edifício sede da Prefeitura e do Compaz Ariano Suassuna. A iniciativa visa estimular os vacinados a aumentar a rede de solidariedade e contribuir para a segurança alimentar da população em vulnerabilidade durante a pandemia. Neste primeiro dia de ampliação dos pontos de coleta, foram arrecadados cerca de 1.100 kg de alimentos. Saiba mais: <https://bit.ly/2Pepihp>.

PERFIL DOS CASOS LEVES CONFIRMADOS PARA COVID-19 (N=74.754)

Figura 1. Número e proporção de casos leves confirmados para Covid-19, segundo sexo. Recife, 2020-2021

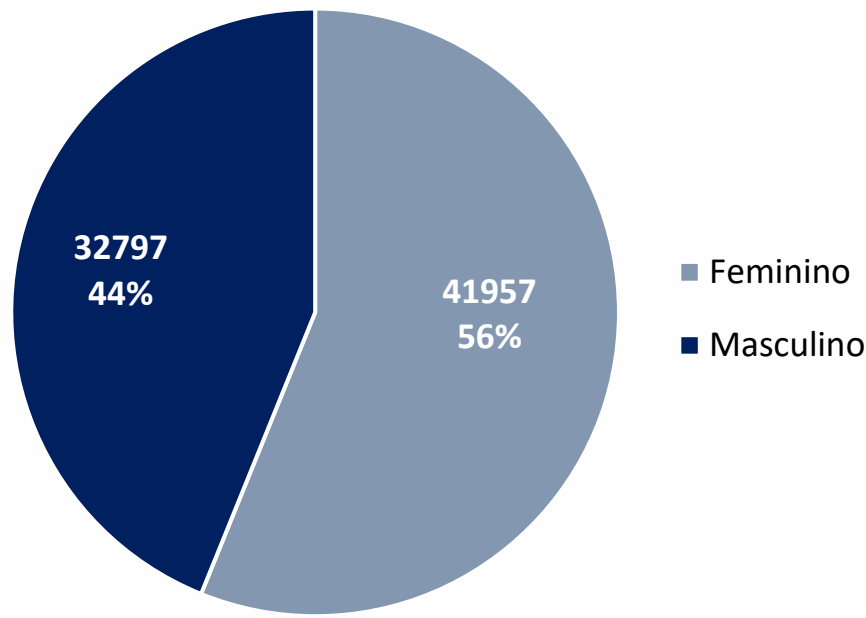
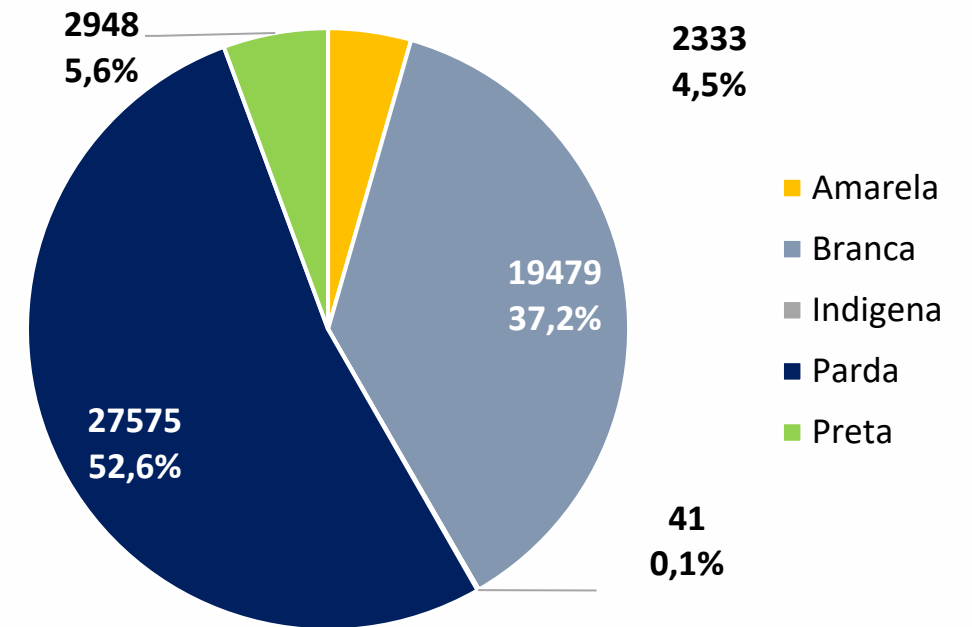
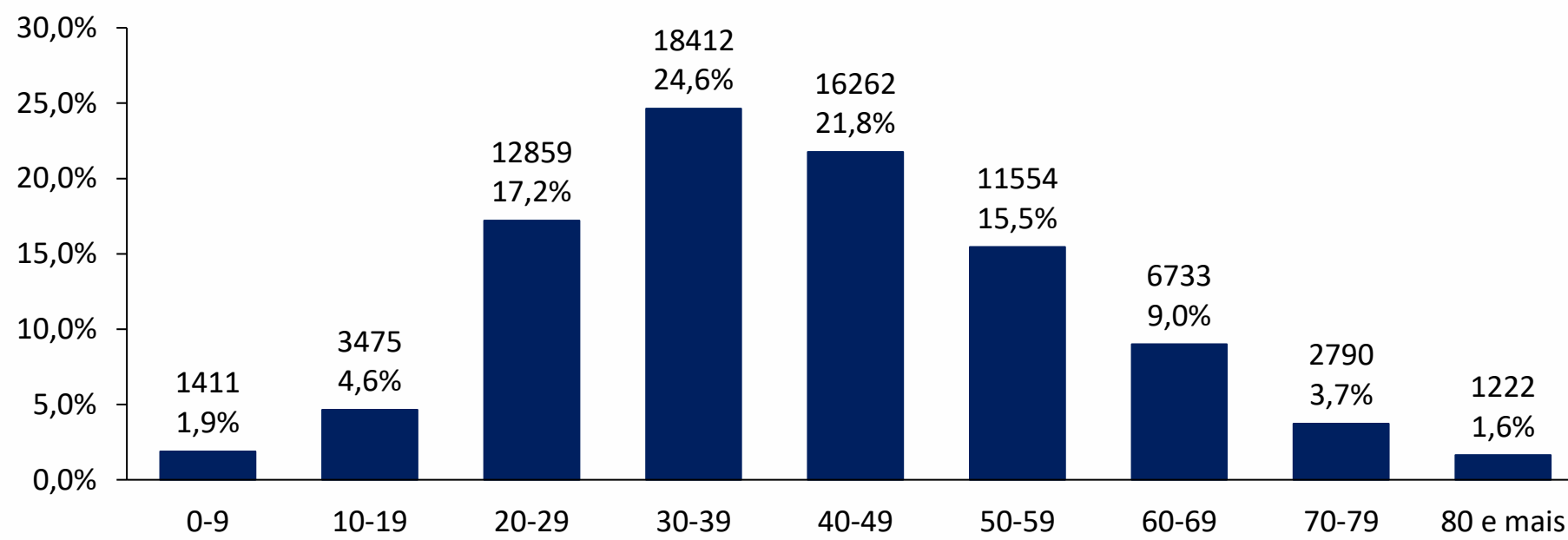


Figura 2. Número e proporção de casos leves confirmados para Covid-19, segundo raça/cor. Recife, 2020-2021



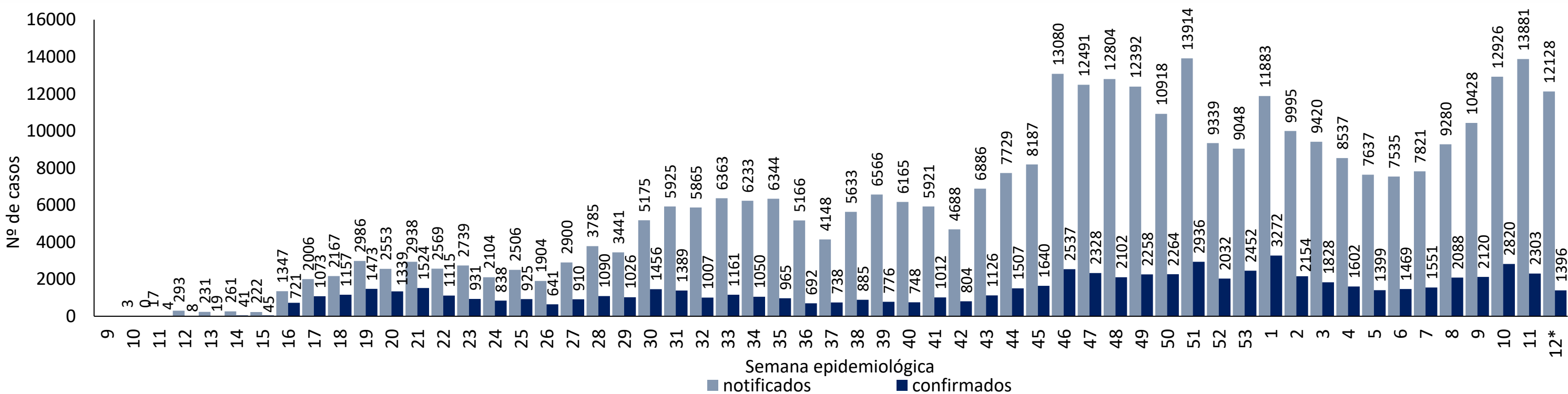
Nota: 22.378 casos ignorados (29,9%)

Figura 3. Número e proporção de casos leves confirmados para Covid-19, segundo faixa etária. Recife, 2020-2021



Nota: 36 casos ignorados

Figura 4. Distribuição de casos leves notificados, confirmados de Covid-19, por semana epidemiológica de notificação. Recife, 2020-2021 (até a SE 12*/2021)



Fonte: Sesau Recife/Sevs/Gevepi/e-SUS notifica

Nota 1: Dados provisórios sujeitos à alteração, exportados em 26/03/2021 às 17h e 00min

* SE 12 (21 a 27/03/2021): dados correspondentes aos dias 21 a 26/03/2021

PERFIL DOS CASOS SRAG CONFIRMADOS PARA COVID-19 (N=11.340)

Figura 5. Número e proporção dos casos de SRAG confirmados para Covid-19, segundo sexo. Recife, 2020-2021

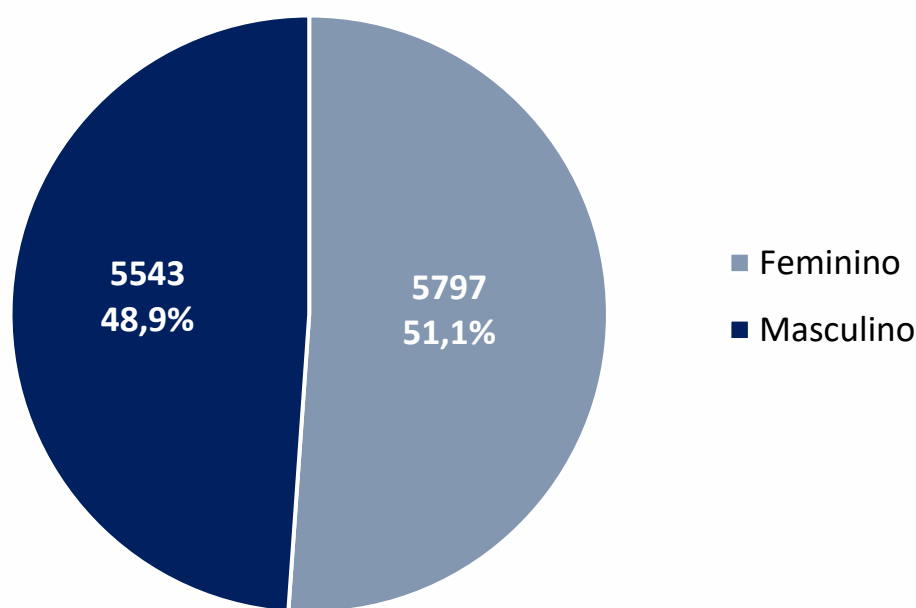
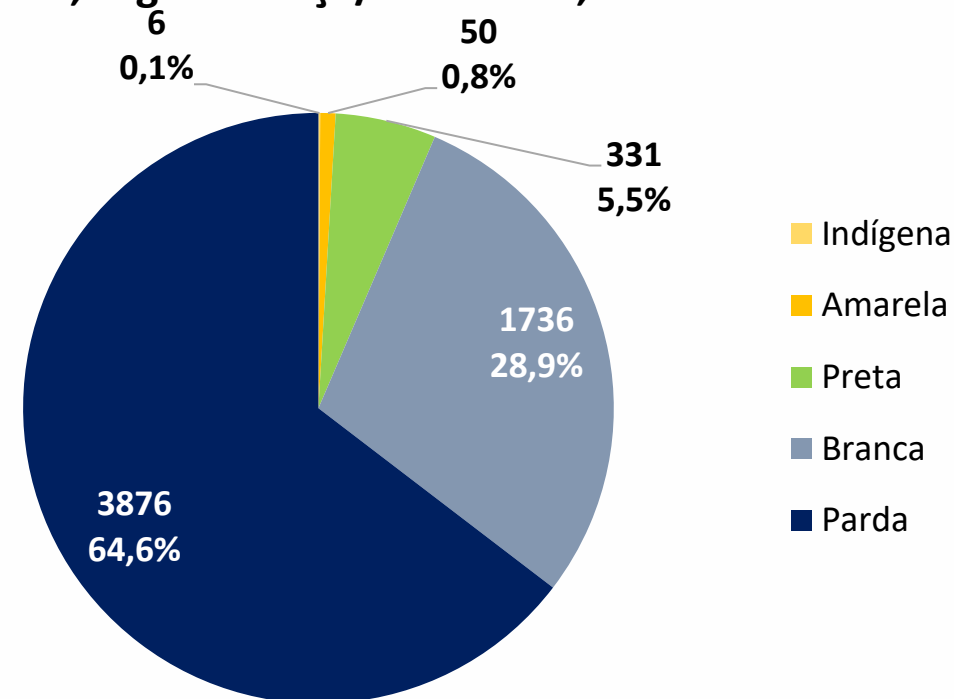


Figura 6. Número e proporção dos casos de SRAG confirmados para Covid-19, segundo raça/cor. Recife, 2020-2021



Nota: 5.341 casos ignorados/brancos (47,1%)

Figura 7. Número e proporção de casos SRAG confirmados para Covid-19, segundo faixa etária. Recife, 2020-2021

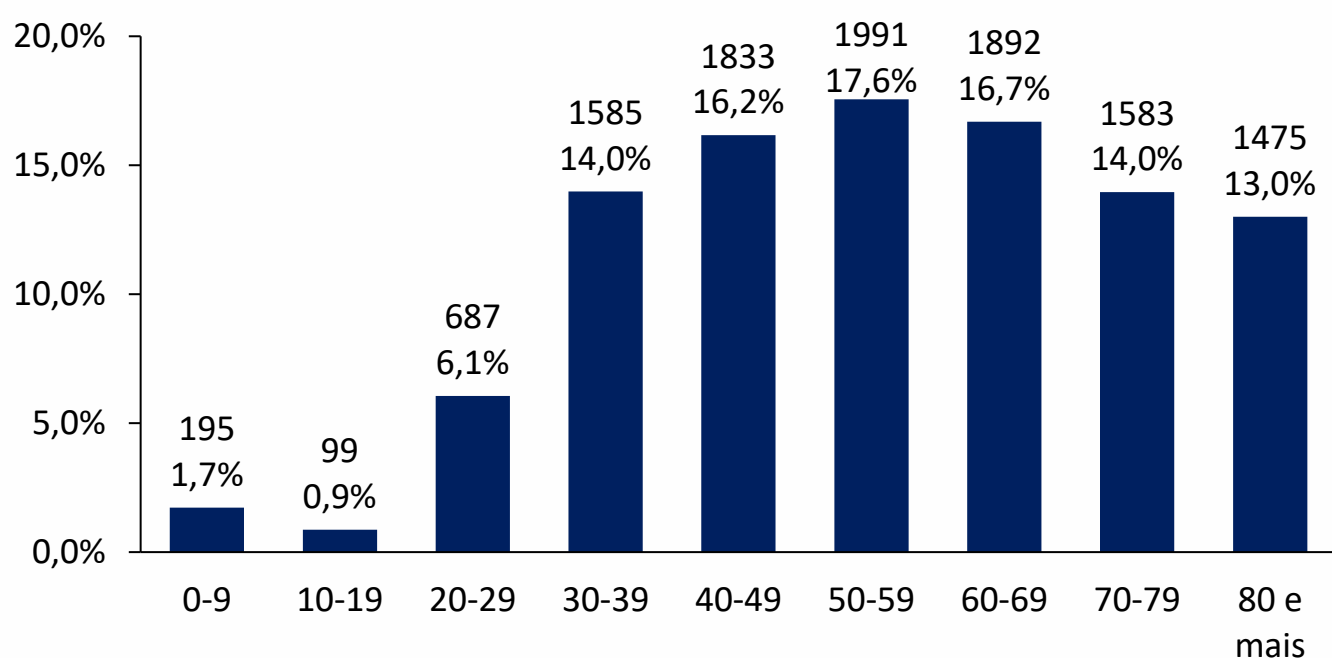


Figura 8. Número e proporção de casos SRAG confirmados para Covid-19, segundo evolução. Recife 2020 - 2021

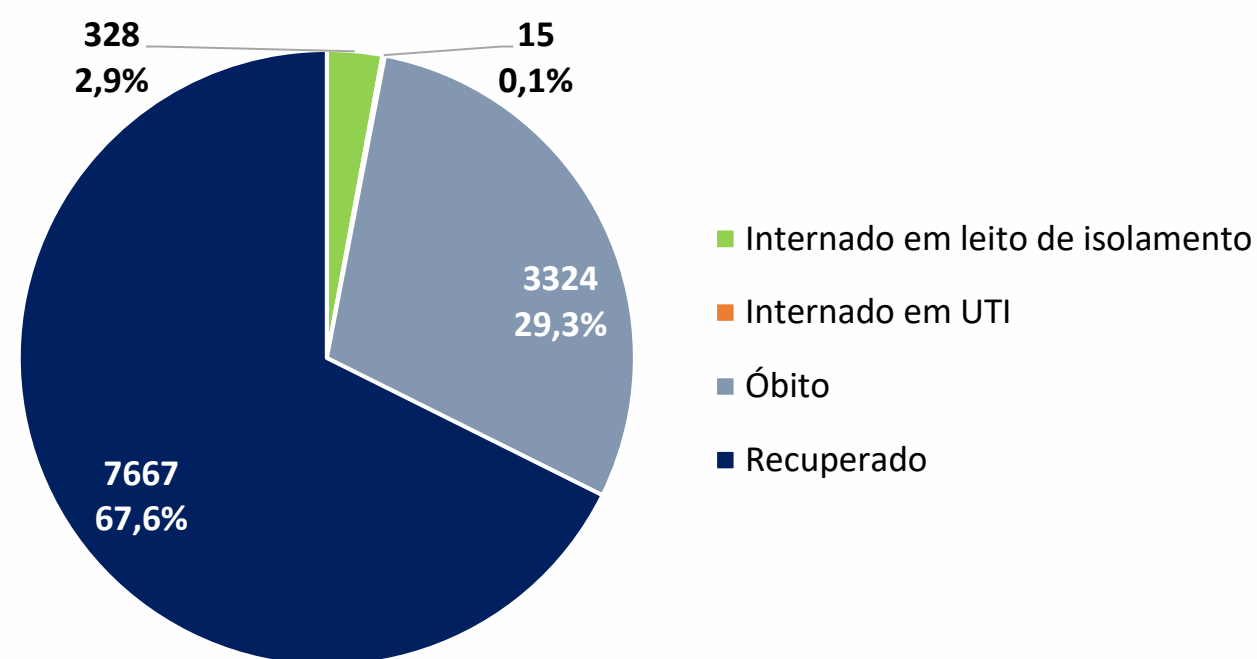
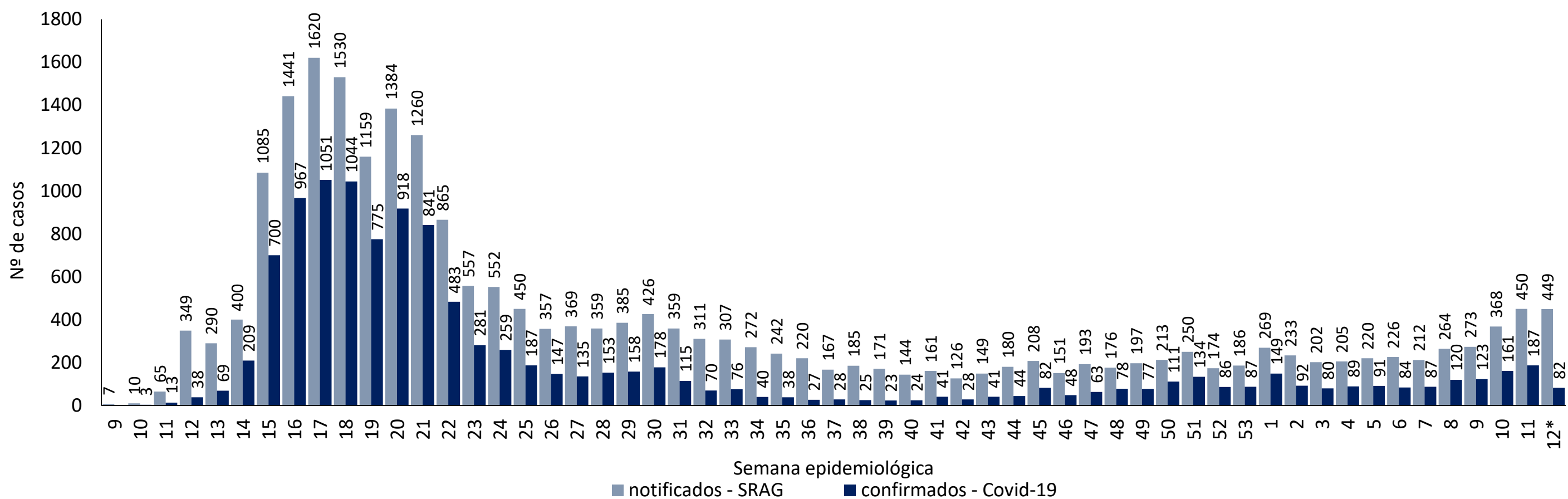


Figura 9. Distribuição dos casos de SRAG, notificados e confirmados para Covid-19, por semana epidemiológica de notificação. Recife, 2020-2021 (até a SE 12*/2021)



Fonte: Sesau Recife/Sevs/Gevepi/Notiifca-PE

Nota 1: Dados provisórios sujeitos à alteração, exportados em 27/03/2021 às 09h e 05min

* SE 12 (21 a 27/03/2021): dados correspondentes aos dias 21 a 26/03/2021

PERFIL DE ÓBITOS CONFIRMADOS PARA COVID-19 (N=3.296)

Figura 10. Número e proporção de óbitos de SRAG confirmados para Covid-19, segundo sexo. Recife, 2020-2021

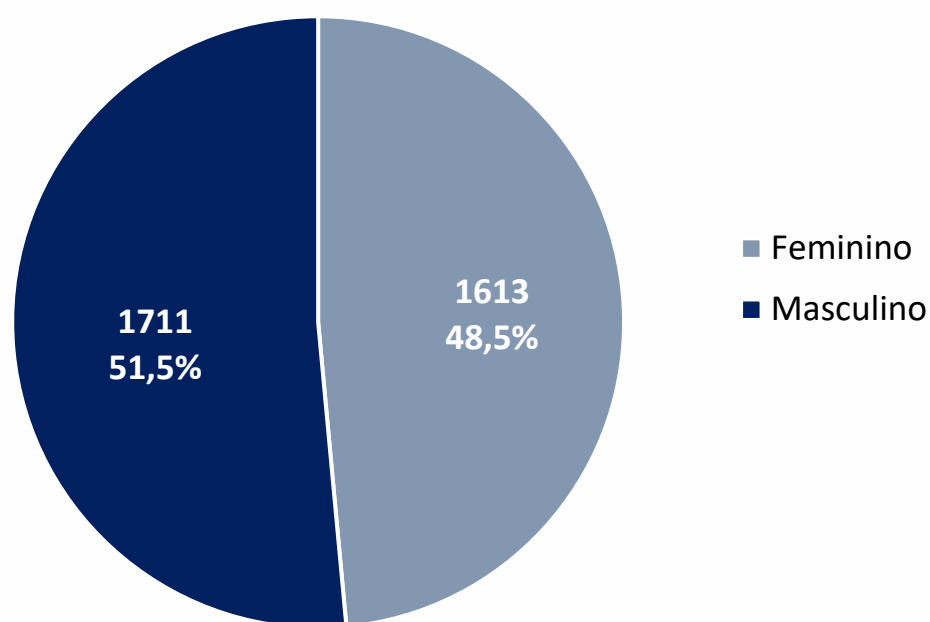
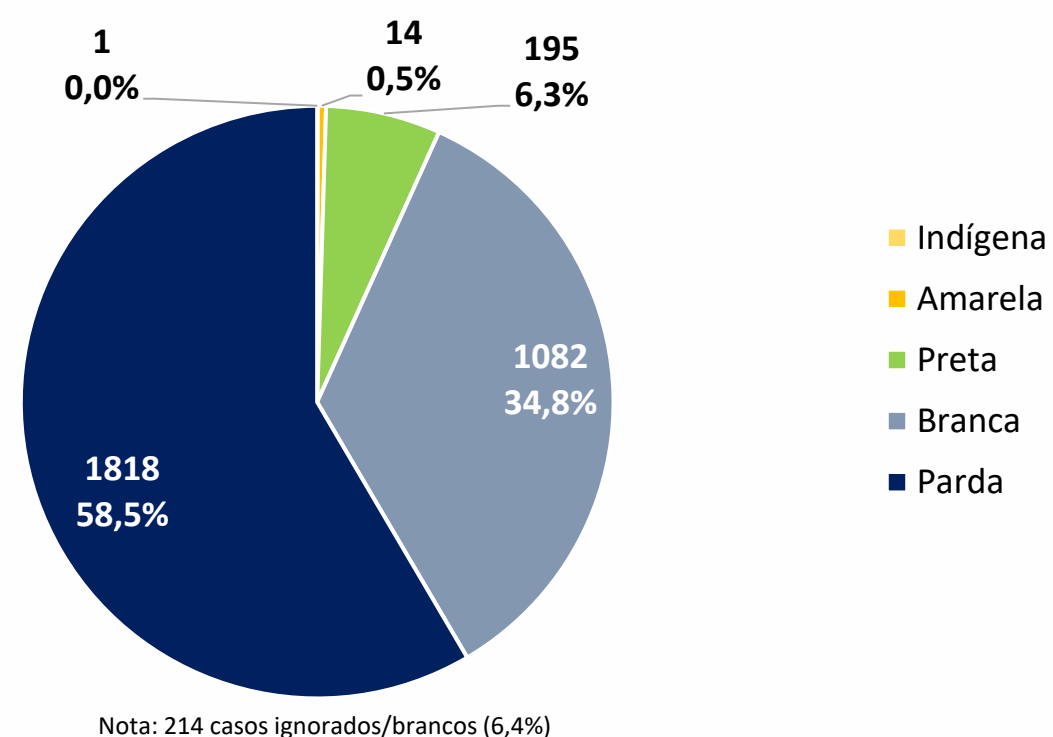


Figura 11. Número e proporção de óbitos de SRAG confirmados para Covid-19, segundo raça/cor. Recife, 2020-2021



Nota: 214 casos ignorados/brancos (6,4%)

Figura 12. Número e proporção de óbitos de SRAG confirmados para Covid-19, segundo faixa etária. Recife, 2020-2021

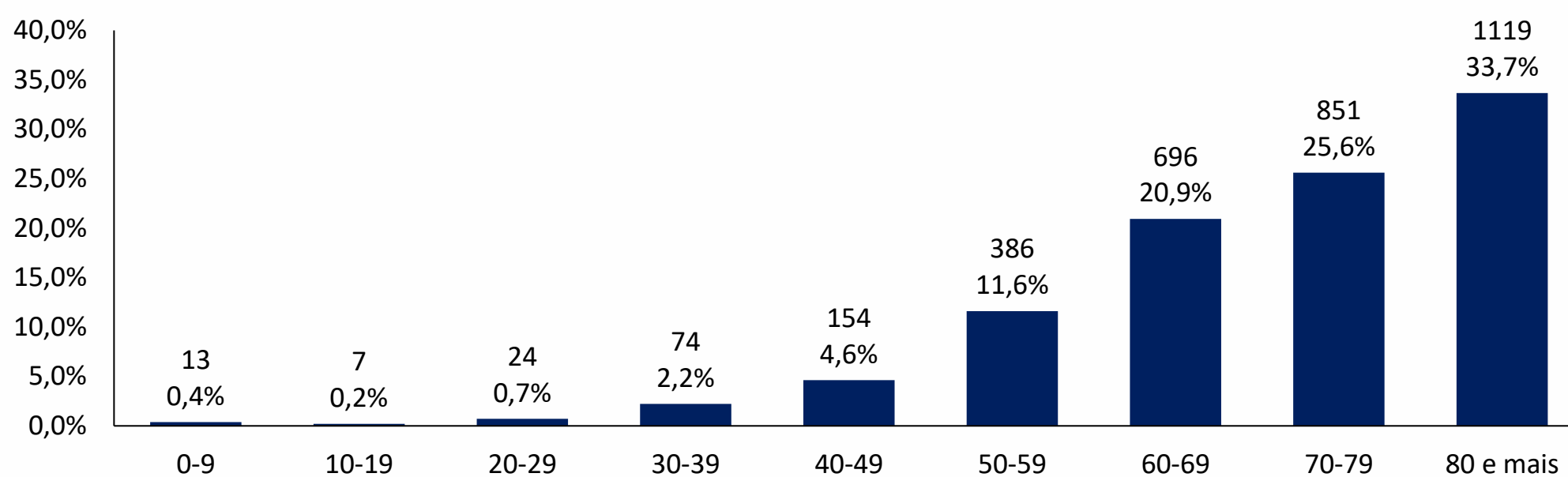
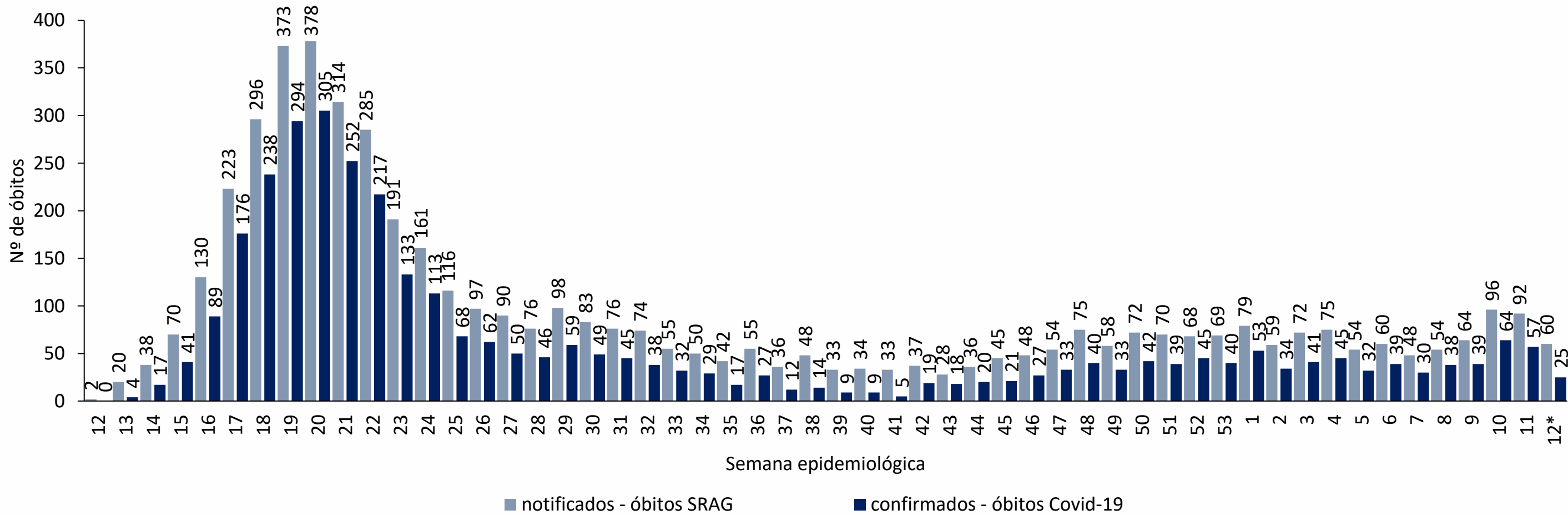


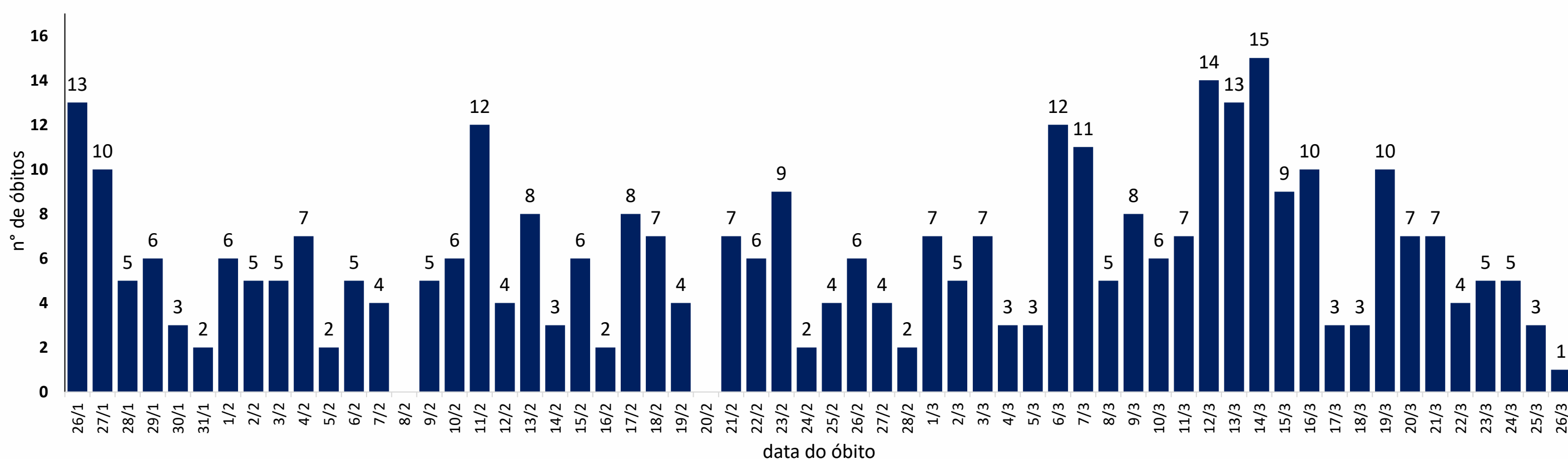
Figura 13. Distribuição dos óbitos de SRAG, notificados e confirmados para Covid-19, segundo semana epidemiológica da ocorrência do óbito. Recife, 2020-2021 (até a SE 12*/2021)



Fonte: Sesau Recife/Sevs/Gevepi/Notifca-PE

Nota 1: Dados provisórios sujeitos à alteração, exportados em 27/03/2021 às 09h e 05min
* SE 12 (21 a 27/03/2021): dados correspondentes aos dias 21 a 26/03/2021

Figura 14. Distribuição de óbitos de SRAG confirmados para Covid-19, segundo data da ocorrência do óbito dos últimos 60 dias. Recife, 2021*



Nota: Dados provisórios, sujeitos a alterações por limpeza de duplicidades ou correção dos registros. Exportados em 27/03/2021 às 09h e 05min (Notifca-PE).

* SE 12 (21 a 27/03/2021): dados correspondentes aos dias 21 a 26/03/2021

DISTRIBUIÇÃO DE CASOS CONFIRMADOS DE COVID 19, SEGUNDO DISTRITO SANITÁRIO E BAIRROS

Tabela 1. Casos de SRAG e óbitos confirmados para Covid-19, segundo DS e bairro de residência. Recife, 2021*

DISTRITO SANITÁRIO/BAIRRO	SRAG		Óbitos		DISTRITO SANITÁRIO/BAIRRO	SRAG		Óbitos	
	N	%	N	%		N	%	N	%
DS I	90	6,6	34	6,7	Engenho do Meio	4	0,3	2	0,4
Boa Vista	20	1,5	8	1,6	Ilha do Retiro	1	0,1	1	0,2
Cabanga	1	0,1	1	0,2	Iputinga	43	3,2	15	3,0
Coelhos	3	0,2	4	0,8	Madalena	22	1,6	6	1,2
Ilha do Leite	0	0,0	0	0,0	Prado	12	0,9	5	1,0
Ilha Joana Bezerra	4	0,3	2	0,4	Torre	18	1,3	4	0,8
Paissandu	4	0,3	1	0,2	Torroes	23	1,7	8	1,6
Recife	1	0,1	0	0,0	Varzea	49	3,6	20	3,9
Santo Amaro	47	3,5	13	2,6	Zumbi	8	0,6	3	0,6
Santo Antonio	3	0,2	2	0,4	DS V	196	14,4	86	16,9
Sao Jose	5	0,4	3	0,6	Afogados	21	1,5	8	1,6
Soledade	2	0,1	0	0,0	Areias	31	2,3	15	3,0
DS II	187	13,8	89	17,5	Barro	22	1,6	11	2,2
Agua Fria	26	1,9	16	3,1	Bongi	9	0,7	6	1,2
Alto Santa Teresinha	2	0,1	1	0,2	Cacote	2	0,1	0	0,0
Arruda	13	1,0	5	1,0	Coqueiral	7	0,5	2	0,4
Beberibe	6	0,4	0	0,0	Curado	4	0,3	1	0,2
Bomba do Hemeterio	7	0,5	2	0,4	Estancia	12	0,9	5	1,0
Cajueiro	7	0,5	0	0,0	Jardim São Paulo	19	1,4	8	1,6
Campina do Barreto	15	1,1	6	1,2	Jiquia	5	0,4	1	0,2
Campo Grande	28	2,1	18	3,5	Mangueira	7	0,5	2	0,4
Dois Unidos	28	2,1	15	3,0	Mustardinha	14	1,0	11	2,2
Encruzilhada	12	0,9	6	1,2	San Martin	22	1,6	10	2,0
Fundao	8	0,6	1	0,2	Sancho	9	0,7	4	0,8
Hipodromo	3	0,2	3	0,6	Tejipio	7	0,5	1	0,2
Linha do Tiro	10	0,7	8	1,6	Totó	5	0,4	1	0,2
Peixinhos	5	0,4	2	0,4	DS VI	252	18,6	87	17,1
Ponto de Parada	1	0,1	0	0,0	Boa Viagem	139	10,2	39	7,7
Porto da Madeira	9	0,7	3	0,6	Brasilia Teimosa	17	1,3	6	1,2
Rosarinho	6	0,4	2	0,4	Imbiribeira	44	3,2	20	3,9
Torreao	1	0,1	1	0,2	Ipsep	27	2,0	15	3,0
DS III	120	8,8	33	6,5	Pina	25	1,8	7	1,4
Aflitos	6	0,4	0	0,0	DS VII	120	8,8	38	7,5
Alto do Mandu	6	0,4	5	1,0	Alto Jose Bonifacio	10	0,7	3	0,6
Apipucos	1	0,1	0	0,0	Alto Jose do Pinho	7	0,5	2	0,4
Casa Amarela	38	2,8	12	2,4	Brejo da Guabiraba	5	0,4	1	0,2
Casa Forte	5	0,4	0	0,0	Brejo de Beberibe	2	0,1	1	0,2
Derby	5	0,4	1	0,2	Corrego do Jenipapo	9	0,7	3	0,6
Dois Irmaos	3	0,2	0	0,0	Guabiraba	6	0,4	2	0,4
Espinheiro	10	0,7	4	0,8	Macaxeira	11	0,8	3	0,6
Gracas	15	1,1	4	0,8	Mangabeira	3	0,2	0	0,0
Jaqueira	4	0,3	0	0,0	Morro da Conceicao	1	0,1	1	0,2
Monteiro	2	0,1	1	0,2	Nova Descoberta	32	2,4	11	2,2
Parnamirim	7	0,5	1	0,2	Passarinho	9	0,7	4	0,8
Poço	2	0,1	1	0,2	Pau Ferro ²	0	0,0	0	0,0
Santana	3	0,2	1	0,2	Vasco da Gama	25	1,8	7	1,4
Sítio dos Pintos	2	0,1	1	0,2	DS VIII	140	10,3	53	10,4
Tamarineira	11	0,8	2	0,4	Cohab	56	4,1	19	3,7
DS IV	232	17,1	85	16,7	Ibura	56	4,1	25	4,9
Caxanga	11	0,8	6	1,2	Jordao	28	2,1	9	1,8
Cidade Universitaria	3	0,2	0	0,0	Ign	20	1,5	3	0,6
Cordeiro	38	2,8	15	3,0	Total	1357	100,0	508	100,0

Nota: Dados provisórios, sujeitos a alterações por limpeza de duplicidades ou correção dos registros. Exportados em 27/03/2021 às 09h e 05min (Notifica-PE).

*Ano de 2021: dados correspondentes aos casos notificados entre os dias 01/01 a 26/03/2021

DISTRIBUIÇÃO ESPACIAL DOS CASOS DE SRAG E ÓBITOS CONFIRMADOS PARA COVID-19

Figura 15. Distribuição espacial dos casos de SRAG confirmados para Covid-19, segundo bairro de residência. Recife,

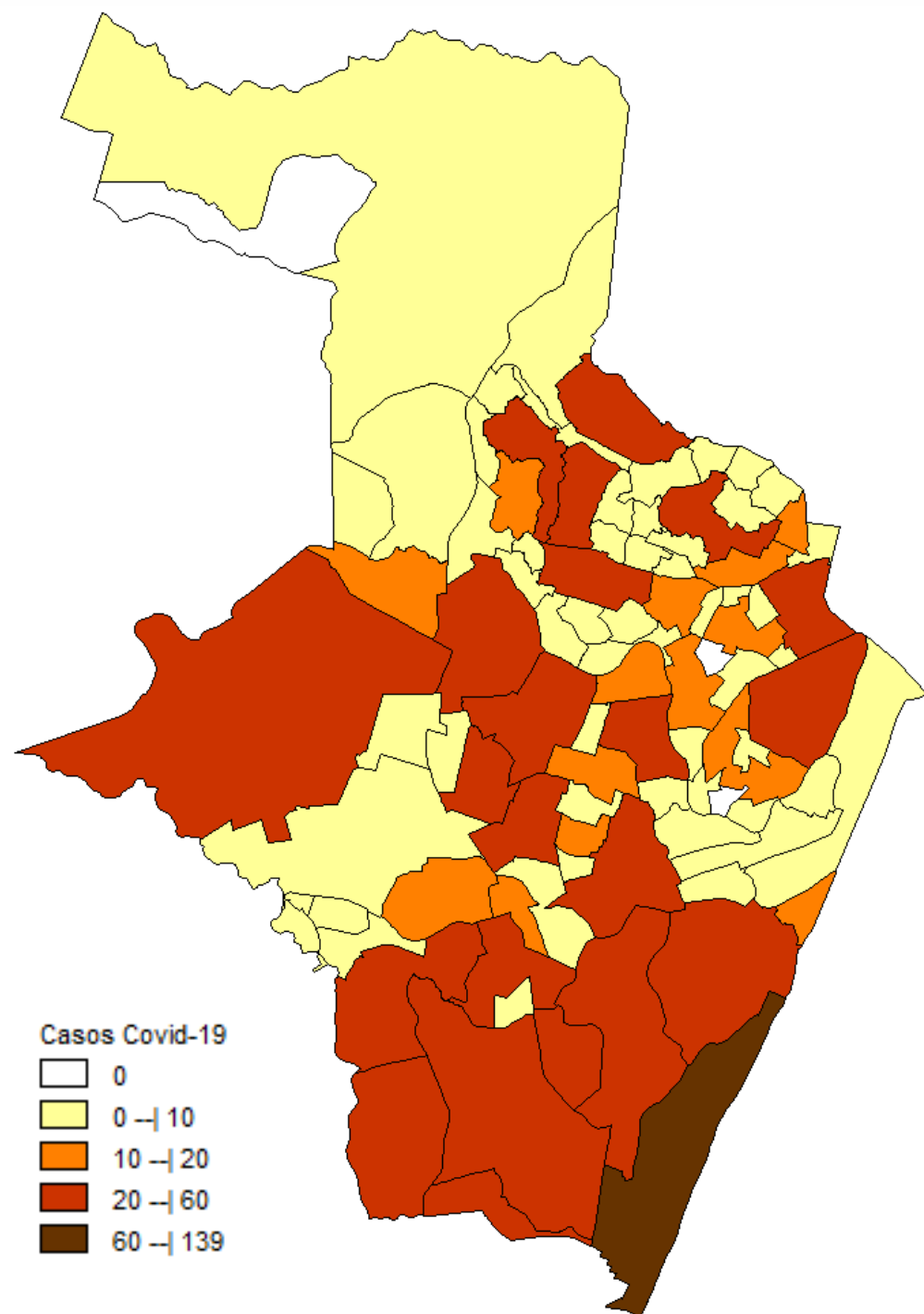
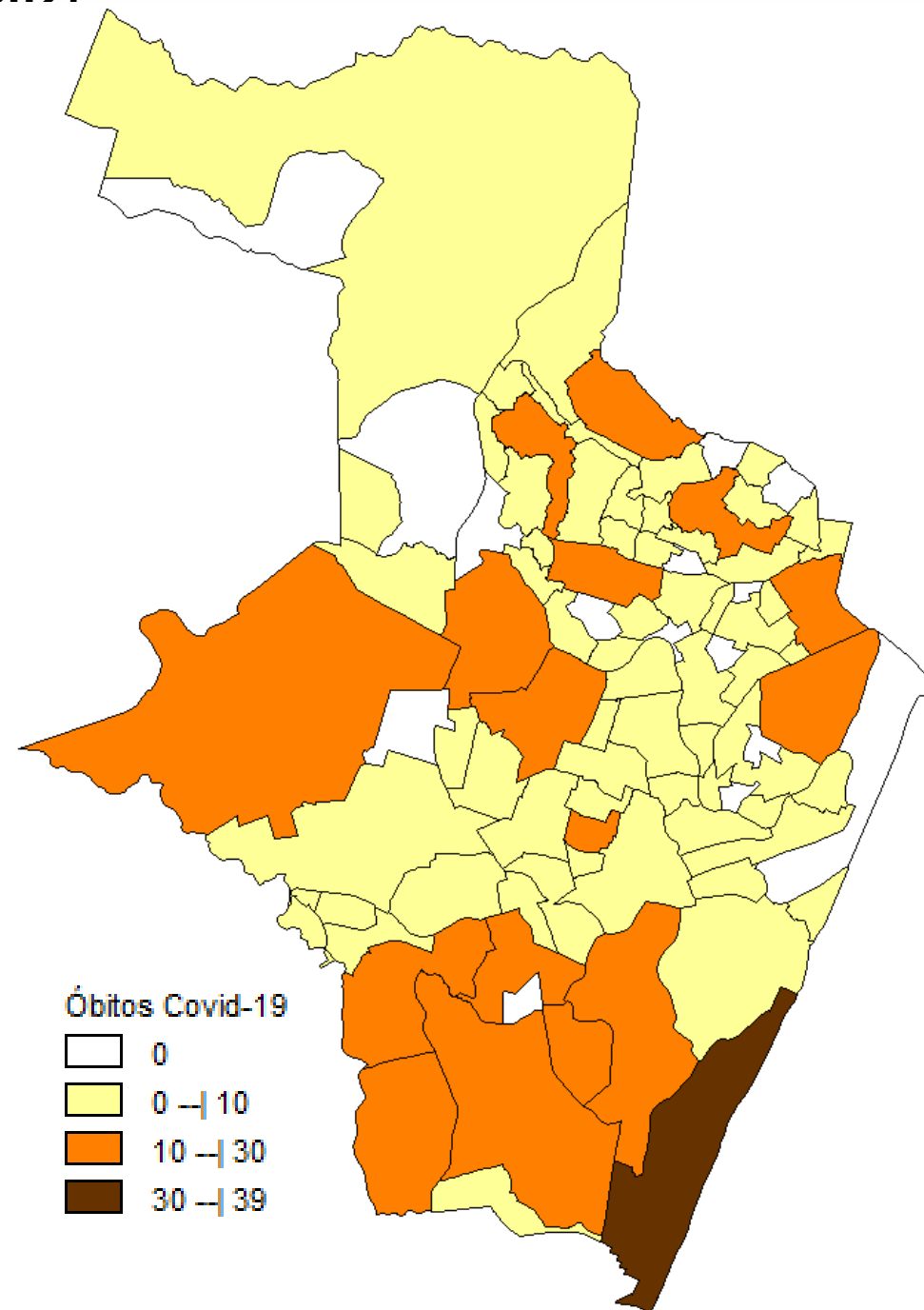


Figura 16. Distribuição espacial dos óbitos de SRAG confirmados para Covid-19, segundo bairro de residência. Recife, 2021



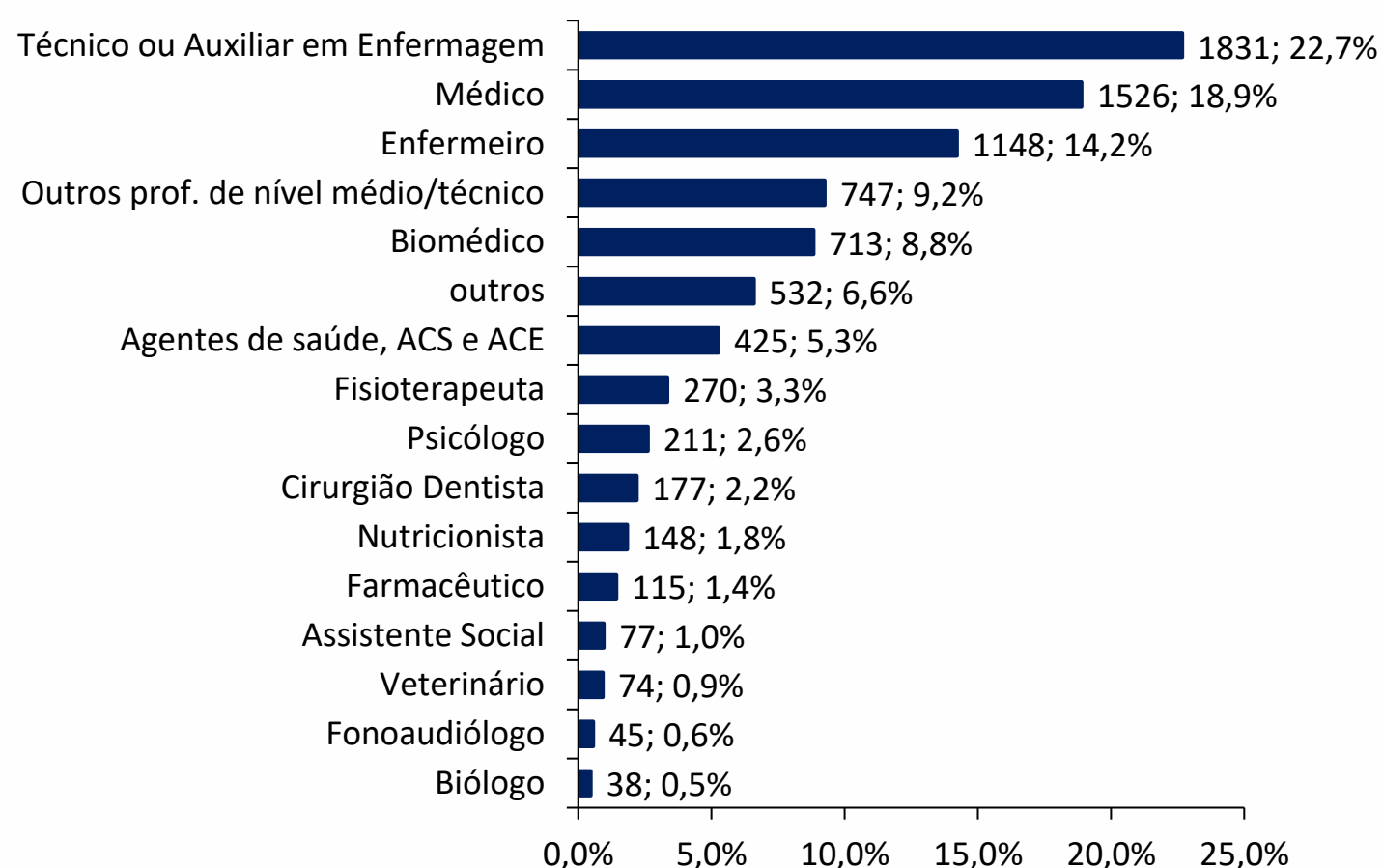
Nota: Dados provisórios, sujeitos a alterações por limpeza de duplicidades ou correção dos registros. Exportados em 27/03/2021 às 09h e 05min (Notifica-PE).
*Ano de 2021: dados correspondentes aos casos notificados entre os dias 01/01 a 26/03/2021

PERFIL DE CASOS LEVES NOTIFICADOS PARA COVID-19 EM PROFISSIONAIS DE SAÚDE (N=25.365)

Figura 17. Número e proporção de casos leves em profissionais de saúde notificados para Covid-19, segundo classificação final. Recife, 2020-2021

Classificação Final	N	%
Confirmado	8077	31,8
Descartado	12723	50,2
Em investigação	4313	17,0
Inconclusivo	252	1,0
Total	25365	100,0

Figura 18. Proporção de casos leves em profissionais de saúde confirmados para Covid-19, segundo categoria profissional. Recife, 2020-2021



LEITOS MUNICIPAIS PARA PACIENTES COM COVID-19

 RECIFE CONTRA A COVID-19		
	EM FUNCIONAMENTO	OCUPADOS
UTI	210	182
ENFERMARIA	141	108
TOTAL	351	290

ATENDIMENTOS DO SAMU 192 PARA CAUSAS RESPIRATÓRIAS

O Samu Metropolitano do Recife registrou, na última sexta-feira (26), **80** chamados por causas respiratórias, que resultaram em **59** acionamentos de ambulâncias para prestar socorro a pacientes com suspeita de covid-19.

SANITIZAÇÃO

Foram realizadas **182.510** visitas para sanitização de espaços públicos. Diariamente, mais de 130 profissionais da Vigilância Ambiental do Recife promovem a desinfecção de cerca de 600 locais de grande fluxo de pessoas, como equipamentos de saúde e de assistência social; mais de 350 paradas de ônibus, terminais integrados de passageiros e estações de BRT; a sede da Prefeitura, mercados públicos, agências da Caixa Econômica Federal, locais de distribuição de cestas básicas e outros pontos que possam gerar aglomerações. Foram empregados, até hoje, **767.375** litros da solução desinfetante com ação viricida de alto nível, cujo efeito tem início em até cinco minutos e o efeito residual atua por 24 horas.

AFASTAMENTO DE PROFISSIONAIS DE SAÚDE

Neste sábado (27), estão afastados **27** profissionais de saúde da rede municipal por suspeita ou confirmação de covid-19, desses sendo 12 médicos, cinco enfermeiros, cinco técnicos em enfermagem e três auxiliares de enfermagem da Secretaria de Saúde (Sesau) do Recife.

Para outras informações sobre a pandemia no Recife:

<https://novocoronavirus.recife.pe.gov.br>.