

BOLETIM INFORMATIVO NOVO CORONAVÍRUS COVID-19

SECRETARIA DE SAÚDE DO RECIFE



Data de Emissão: 27/10/2020

RESUMO EPIDEMIOLÓGICO DA COVID-19 NO RECIFE

Nesta terça-feira (27), o Recife confirmou **95** novos casos da covid-19, sendo 92 casos leves e três casos de srag. **Não foram confirmadas novas morte laboratorialmente, hoje.** Assim, o município totaliza **36.347** casos confirmados da covid-19, sendo 27.177 casos leves da doença e 9.170 casos de srag. Destes últimos, **2.442** evoluíram para o óbito. Além disso, o boletim aponta um total de **33.229** pacientes já recuperados da doença.

PANORAMA COVID-19

Mundo 44.181.733 CONTAMINADOS	1.170.247 ÓBITOS	32.357.484 RECUPERADOS
Brasil 5.439.641 CONTAMINADOS	157.946 ÓBITOS	4.904.046 RECUPERADOS
Pernambuco 160.354 CONTAMINADOS	8.575 ÓBITOS	142.674 RECUPERADOS
Recife 36.347 CONTAMINADOS	2.442 ÓBITOS	33.229 RECUPERADOS

FONTES: Worldometer, Ministério da Saúde, Secretaria de Saúde do Estado de Pernambuco e Secretaria de Saúde do Recife

ATUALIZAÇÃO
27/10/2020, 19h



PREFEITURA DO
RECIFE

PERFIL DE SRAG DOS CASOS CONFIRMADOS PARA COVID-19

Foram confirmados **9.170** casos de SRAG para COVID-19 distribuídos em todos os distritos sanitários e em 94 bairros, destes **2.442** evoluíram para o óbito. Em relação aos distritos sanitários (DS), destacaram-se o IV com **18,8%**, o VI com **15,8%** e o V com **14,9%** dos casos confirmados (Tabela 1).

Tabela 1. Casos confirmados de COVID-19, segundo DS e bairro de residência. Recife, 2020.

DISTRITO SANITÁRIO/BAIRRO	Confirmados		Óbitos
	N	%	N
DS I	564	6,2	150
Boa Vista	132	1,4	32
Cabanga	9	0,1	1
Coelhos	51	0,6	20
Ilha do Leite	21	0,2	4
Ilha Joana Bezerra	74	0,8	18
Paissandu	16	0,2	3
Recife	4	0,0	0
Santo Amaro	187	2,0	53
Santo Antonio	12	0,1	2
Sao Jose	42	0,5	14
Soledade	16	0,2	3
DS II	1325	14,4	393
Agua Fria	249	2,7	85
Alto Santa Teresinha	27	0,3	10
Arruda	98	1,1	28
Beberibe	45	0,5	20
Bomba do Hemeterio	59	0,6	19
Cajueiro	57	0,6	20
Campina do Barreto	59	0,6	17
Campo Grande	182	2,0	46
Dois Unidos	181	2,0	66
Encruzilhada	109	1,2	19
Fundao	35	0,4	10
Hipodromo	16	0,2	3
Linha do Tiro	75	0,8	24
Peixinhos	8	0,1	2
Ponto de Parada	9	0,1	3
Porto da Madeira	29	0,3	10
Rosarinho	76	0,8	8
Torreao	11	0,1	3
DS III	1032	11,3	179
Aflitos	40	0,4	5
Alto do Mandu	25	0,3	6
Apipucos	39	0,4	1
Casa Amarela	256	2,8	58
Casa Forte	90	1,0	16
Derby	27	0,3	2
Dois Irmaos	20	0,2	5
Espinheiro	106	1,2	24
Gracas	143	1,6	14
Jaqueira	22	0,2	6
Monteiro	18	0,2	4
Parnamirim	60	0,7	5
Poço	39	0,4	4
Santana	22	0,2	5
Sitio dos Pintos	18	0,2	6
Tamarineira	107	1,2	18

BOLETIM INFORMATIVO NOVO CORONAVÍRUS

COVID-19

SECRETARIA DE SAÚDE DO RECIFE



PREFEITURA DO
RECIFE

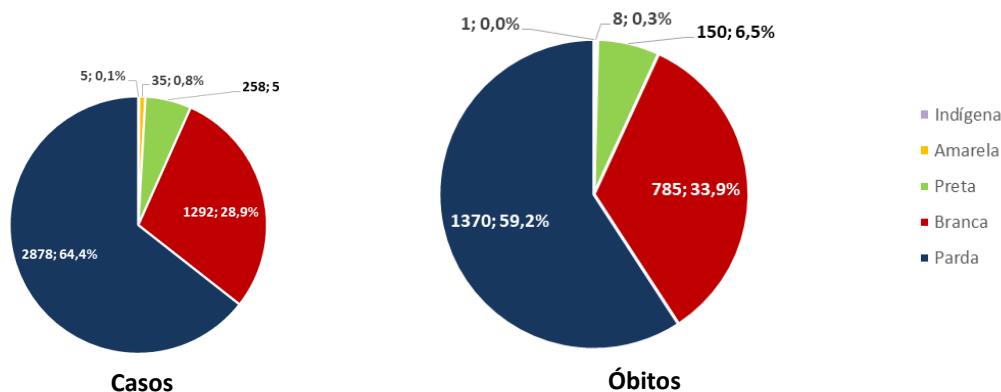
DISTRITO SANITÁRIO/BAIRRO	Confirmados		Óbitos
	N	%	N
DS IV	1721	18,8	400
Caxanga	57	0,6	12
Cidade Universitaria	12	0,1	4
Cordeiro	238	2,6	59
Engenho do Meio	67	0,7	20
Ilha do Retiro	34	0,4	4
Iputinga	301	3,3	76
Madalena	233	2,5	30
Prado	67	0,7	18
Torre	154	1,7	31
Torroes	160	1,7	45
Varzea	364	4,0	91
Zumbi	34	0,4	10
DS V	1362	14,9	460
Afogados	178	1,9	66
Areias	179	2,0	52
Barro	86	0,9	34
Bongi	67	0,7	21
Cacote	24	0,3	8
Coqueiral	53	0,6	24
Curado	68	0,7	22
Estancia	51	0,6	19
Jardim São Paulo	186	2,0	56
Jiquia	41	0,4	13
Mangueira	52	0,6	22
Mustardinha	50	0,5	21
San Martin	159	1,7	45
Sancho	59	0,6	13
Tejipio	77	0,8	28
Totó	32	0,3	16
DS VI	1446	15,8	336
Boa Viagem	830	9,1	163
Brasilia Teimosa	89	1,0	31
Imbiribeira	246	2,7	58
Ipsep	129	1,4	40
Pina	152	1,7	44
DS VII	869	9,5	281
Alto Jose Bonifacio	56	0,6	21
Alto Jose do Pinho	62	0,7	17
Brejo da Guabiraba	48	0,5	14
Brejo de Beberibe	33	0,4	16
Corrego do Jenipapo	45	0,5	16
Guabiraba	35	0,4	8
Macaxeira	90	1,0	22
Mangabeira	27	0,3	7
Morro da Conceicao	42	0,5	14
Nova Descoberta	178	1,9	60
Passarinho	78	0,9	19
Pau Ferro ²	1	0,0	0
Vasco da Gama	174	1,9	67
DS VIII	764	8,3	242
Cohab	323	3,5	107
Ibura	336	3,7	102
Jordao	105	1,1	33
Ign	87	0,9	1
Total	9170	100,0	2442

Fonte: Sesau Recife/Devs/Gevepi/Formsus

Nota: Dados provisórios sujeitos à alteração, dados de 26/10/2020.

Em relação ao sexo, destaca-se o feminino (52,0%) para casos e o masculino (52,1%) para os óbitos. Para a raça/cor, 70,2% e 65,7% dos casos e óbitos, respectivamente, são em negros. Destacam-se as faixas etárias de 50 a 59 anos com 17,2% e de 40 a 49 com 17,0% para os casos confirmados e as de 80 anos e mais e 70 a 79 anos, com 29,7% e 24,0% para os óbitos, respectivamente (Figura 1 e Tabela 2).

Figura 1. Número e proporção de casos confirmados e de óbitos de COVID -19, segundo raça/cor. Recife, 2020.



Fonte: Sesau Recife/Devs/Gevepi/Formsus

Nota 1: Dados provisórios sujeitos à alteração, dados de 26/10/2020

Nota 2: 4.702 (51,3%) casos confirmados e 128 (5,2%) dos óbitos confirmados com raça/cor ignorada ou em branco

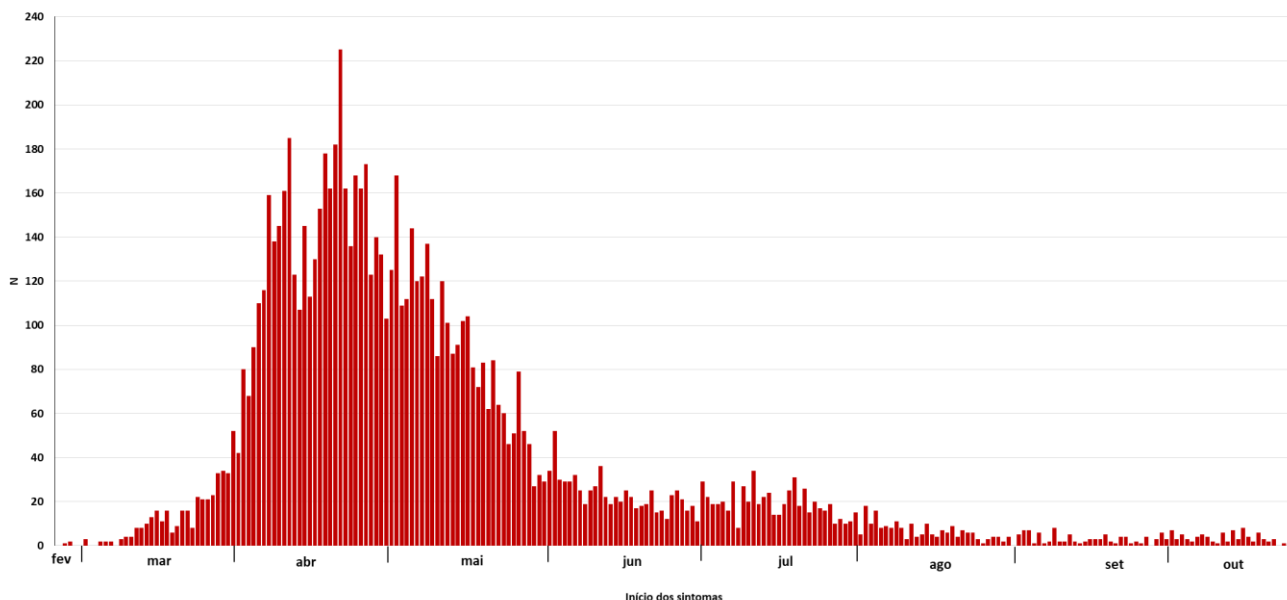
Tabela 2. Número e proporção de casos de SRAG confirmados para COVID -19, segundo faixa etária. Recife, 2020.

Faixa Etária	Confirmados		Óbitos	
	N	%	N	%
0 a 9 anos	192	2,1	11	0,5
10 a 19 anos	100	1,1	10	0,4
20 a 29 anos	634	6,9	24	1,0
30 a 39 anos	1428	15,6	67	2,7
40 a 49 anos	1563	17,0	131	5,4
50 a 59 anos	1576	17,2	324	13,3
60 a 69 anos	1393	15,2	563	23,1
70 a 79 anos	1158	12,6	587	24,0
80 anos e mais	1126	12,3	725	29,7
Total	9170	100,0	2442	100,0

Fonte: Sesau Recife/Devs/Gevepi/Formsus

Nota: Dados provisórios sujeitos à alteração, dados de 26/10/2020

Figura 2. Número de casos de SRAG confirmados para COVID-19, segundo data de início dos sintomas. Recife, 2020.



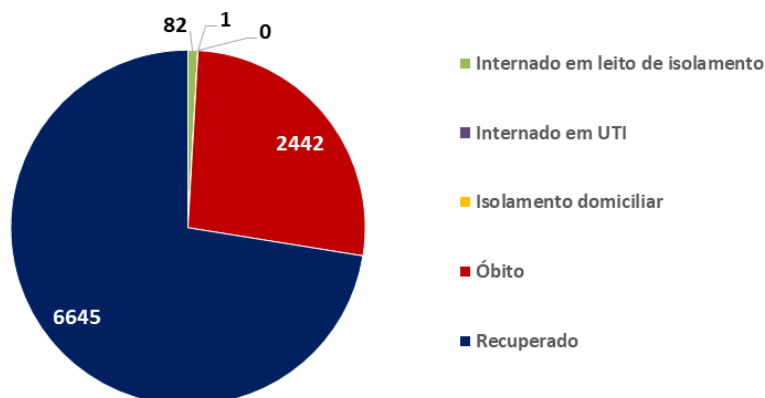
Fonte: Sesau Recife/Devs/Gevepi/Formsus

Nota 1: Dados provisórios sujeitos à alteração, dados de 26/10/2020

Nota 2: 269 casos confirmados com data de início dos sintomas ignorada

Dos casos graves, nenhum caso se encontra em isolamento domiciliar, **6.645 (72,5%)** já se recuperaram da doença, **83 (0,9%)** estão internados tanto na rede pública quanto na privada (1 em leitos de UTI e 82 em enfermaria) e **2.442 (26,6%)** evoluíram para óbito.

Figura 3. Número de casos confirmados de SRAG para COVID-19, segundo evolução. Recife, 2020



Fonte: Sesau Recife/Devs/Gevepi/Formsus

Nota: Dados provisórios sujeitos à alteração, dados de 26/10/2020

Tabela 3. Número e proporção de casos de SRAG descartados para COVID-19, segundo vírus respiratório identificado. Recife, 2020.

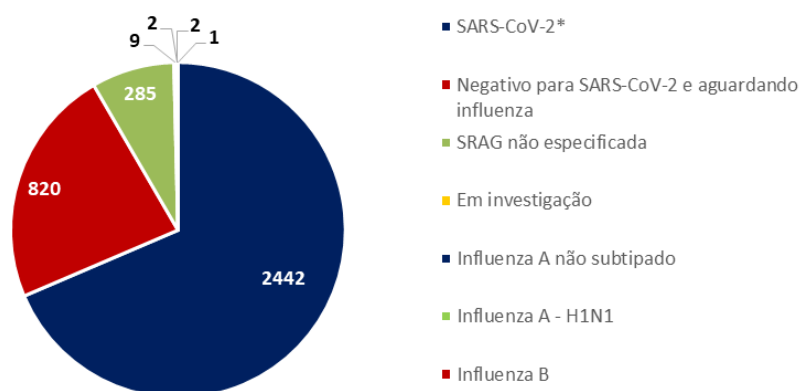
Vírus	N	%
Influenza A não subtipado	56	44,8
Influenza B	33	26,4
Influenza A H1N1	23	18,4
Influenza A e B	3	2,4
Outros vírus respiratórios	4	3,2
Outros Coronavírus	2	1,6
Rinovírus	4	3,2
Total	125	100,0

Fonte: Sesau Recife/Devs/Gevepi/Formsus

Nota: Dados provisórios sujeitos à alteração, dados de 26/10/2020

Foram notificados **3.561** casos de SRAG que evoluíram para óbito, destes **2.442** foram confirmados para SARS-CoV-2 (Figura 4).

Figura 4. Número de casos de SRAG com evolução para óbito, segundo vírus respiratório identificado. Recife, 2020.

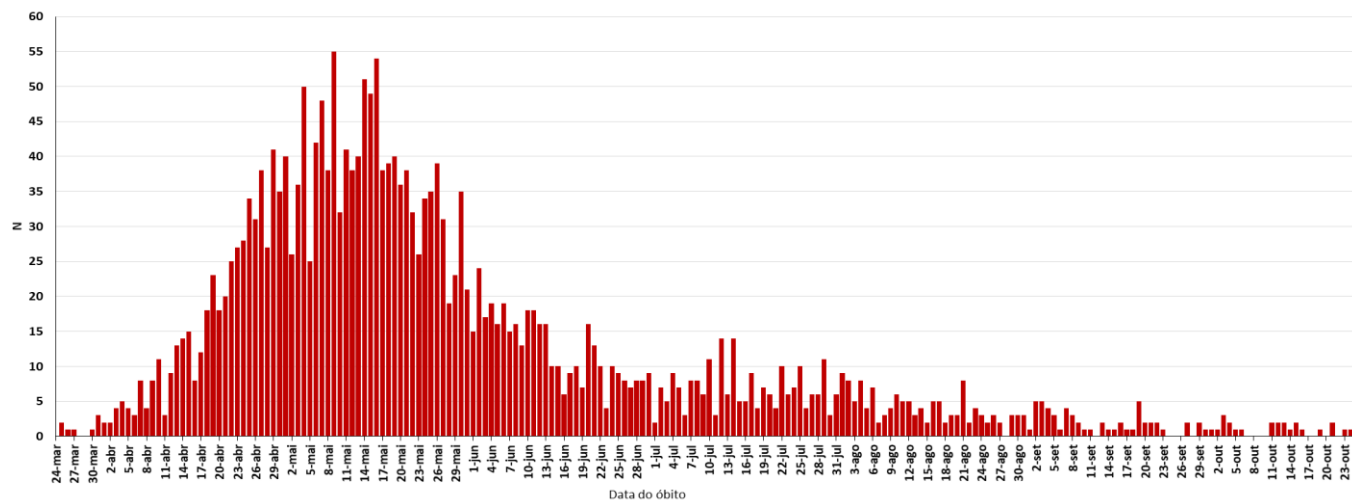


Fonte: Sesau Recife/Devs/Gevepi/Formsus

Nota 1: Dados provisórios sujeitos à alteração, dados de 26/10/2020

Nota 2: Dois óbitos foram co-infecção sendo um com Influenza A e outro com Influenza A e Influenza B

Figura 5. Número de óbitos de SRAG confirmados para COVID-19, segundo data do óbito. Recife, 2020.



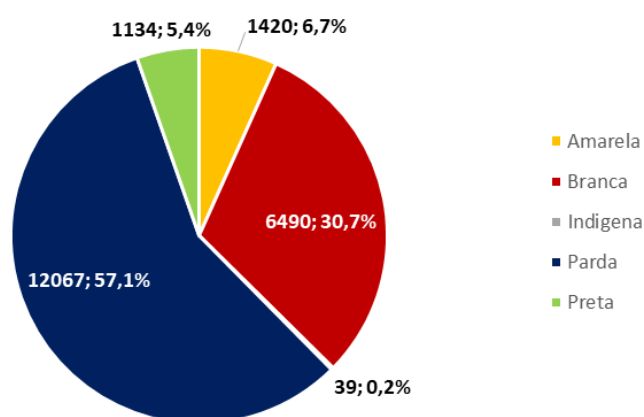
Fonte: Sesau Recife/Devs/Gevepi/Formsus

Nota: Dados provisórios sujeitos à alteração, dados de 26/10/2020

PERFIL DOS CASOS LEVES CONFIRMADOS PARA COVID-19

Em relação aos casos leves da doença, foram confirmados **27.177** casos: **58,3%** são do sexo feminino e **41,7%** do masculino; **62,4%** são negros e **37,6%** são não-negros e **26.584** já estão recuperados. Destacam-se as faixas etárias de 30 a 39 anos com **26,2%** e a de 40 a 49 anos com **23,5 %** (Figura 6 e Tabela 4).

Figura 6. Número e proporção de casos leves confirmados de COVID -19, segundo raça/cor. Recife, 2020.



Fonte: Sesau Recife/Devs/Gevepi/e-SUS VE

Nota 1: Dados provisórios sujeitos à alteração, dados de 27/10/2020

Nota 2: 6.027 (22,2%) casos confirmados com raça/cor ignorada ou em branco

Tabela 4. Número e proporção de casos leves confirmados de COVID-19, segundo faixa etária. Recife, 2020.

Faixa Etária	N	%
0 a 9 anos	542	2,0
10 a 19 anos	805	3,0
20 a 29 anos	4070	15,0
30 a 39 anos	7121	26,2
40 a 49 anos	6394	23,5
50 a 59 anos	4464	16,4
60 a 69 anos	2288	8,4
70 a 79 anos	920	3,4
80 anos e mais	522	1,9
IGN	51	0,2
Total	27177	100,0

Fonte: Sesau Recife/Devs/Gevepi/e-SUS VE

Nota: Dados provisórios sujeitos à alteração, dados de 27/10/2020

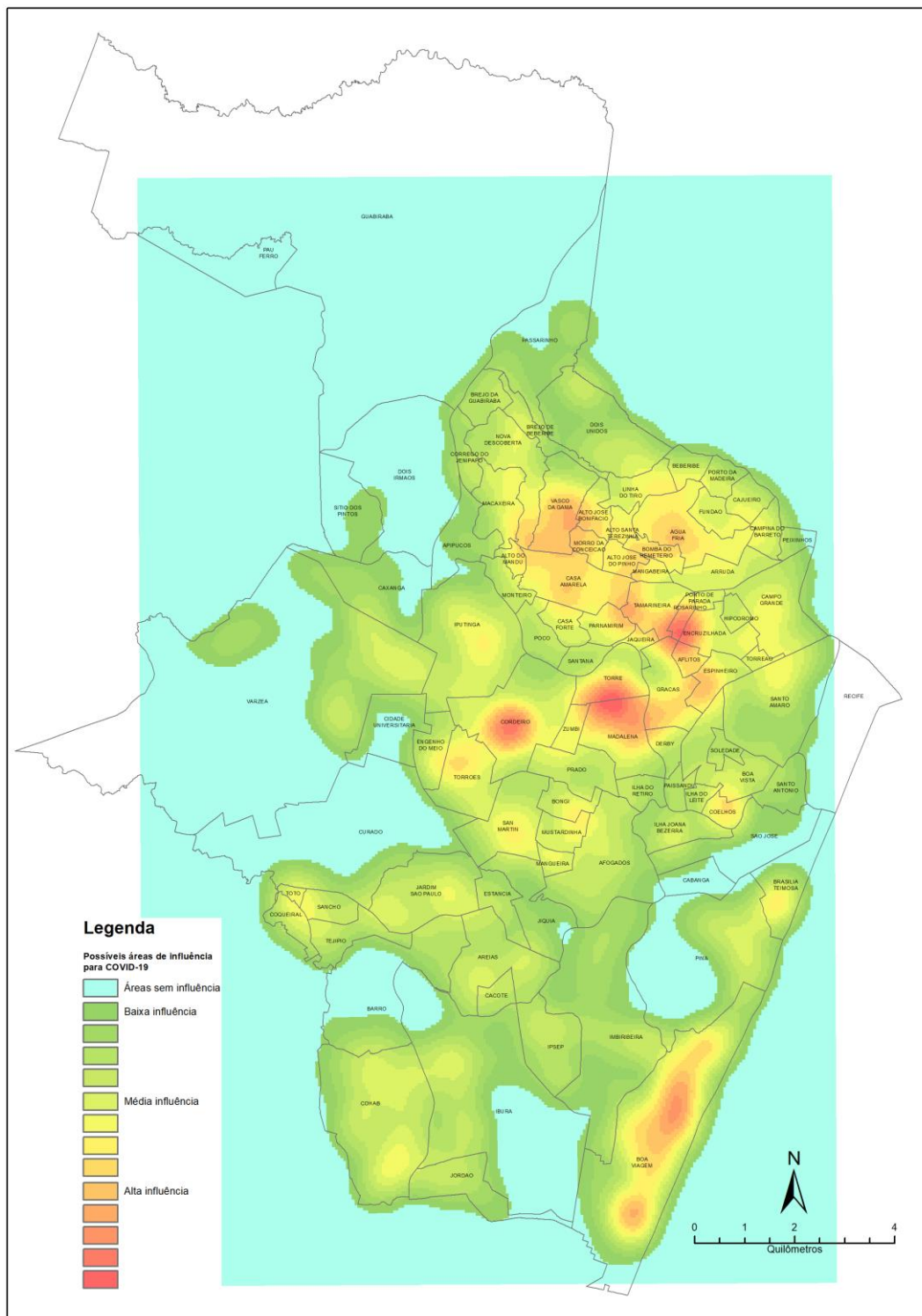
BOLETIM INFORMATIVO NOVO CORONAVÍRUS COVID-19

SECRETARIA DE SAÚDE DO RECIFE



PREFEITURA DO
RECIFE

DISTRIBUIÇÃO DOS CASOS DE COVID-19 NO RECIFE



LEITOS MUNICIPAIS PARA PACIENTES COM COVID-19

 PLANO MUNICIPAL DE CONTINGÊNCIA COVID-19 #juntospelavida	EM FUNCIONAMENTO	OCUPADOS
UTI	110	64
ENFERMARIA	137	72
TOTAL	247	136

ATENDIMENTOS DO SAMU 192 PARA CAUSAS RESPIRATÓRIAS

O Samu Metropolitano do Recife registrou, na última segunda-feira (26), **31** chamados por causas respiratórias, que resultaram em **24** acionamentos de ambulâncias para prestar socorro a pacientes com suspeita de covid-19.

SANITIZAÇÃO

Foram realizadas **116.547** visitas para sanitização de espaços públicos. Diariamente, mais de 130 profissionais da Vigilância Ambiental do Recife promovem a desinfecção de cerca de 600 locais de grande fluxo de pessoas, como equipamentos de saúde e de assistência social; mais de 350 paradas de ônibus, terminais integrados de passageiros e estações de BRT; a sede da Prefeitura, mercados públicos, agências da Caixa Econômica Federal, locais de distribuição de cestas básicas e outros pontos que possam gerar aglomerações. Foram empregados, até hoje, **649.915** litros da solução desinfetante com ação viricida de alto nível, cujo efeito tem início em até cinco minutos e o efeito residual atua por 24 horas.

AFASTAMENTO DE PROFISSIONAIS DE SAÚDE

Nesta terça-feira (27), estão afastados **20** profissionais de saúde da rede municipal por suspeita ou confirmação de covid-19, desses sendo dois médicos, cinco enfermeiros, quatro técnicos em enfermagem e quatro auxiliares de enfermagem, entre outros profissionais da Secretaria de Saúde (Sesau) do Recife.

Para outras informações sobre a pandemia no Recife:

<https://novocoronavirus.recife.pe.gov.br/>