

Data de Emissão: 27/11/2021

## RESUMO EPIDEMIOLÓGICO DA COVID-19 NO RECIFE

Neste sábado (27), o Recife confirmou **100** novos casos de covid-19 (não necessariamente notificados no referido período), 99 casos leves e um caso de srag. Também foram confirmadas, laboratorialmente, **seis** novas mortes, sendo quatro mulheres e dois homens, ocorridas entre os dias 22 de janeiro e 21 de novembro. Os pacientes que foram a óbito tinham idades entre 62 e 94 anos. Assim, o município totaliza **160.707** casos confirmados da covid-19, sendo 144.225 leves e 16.482 casos de srag. Destes últimos, **5.622** evoluíram para óbito. Além disso, o boletim também aponta um total de **154.585** pacientes recuperados da doença.

Comparando-se as semanas epidemiológicas SE 44 e SE 45, para os casos leves observa-se uma **redução de 22,3% nas notificações** e um **incremento de 51,5% para os casos confirmados** (Figura 5). Em relação aos casos de srag, houve uma **redução de 2% no número de casos notificados** e um **incremento de 26,7% para os casos confirmados** (Figura 12).

Quanto aos óbitos, a mesma comparação demonstra que ocorreu uma **redução de 47,1% para os óbitos notificados de srag** e de **57,1% para os óbitos confirmados** para covid-19 (Figura 17). Analisando-se a data de ocorrência dos óbitos dos últimos 60 dias, nota-se que o número de óbitos variou entre 0 e 4 (Figura 18).

## PANORAMA

	<b>259.502.031</b> Confirmados	<b>5.183.003</b> Óbitos		Fonte: OMS. Dados atualizados em 26/11/2021, às 6h e 21min. ( <a href="https://covid19.who.int/">https://covid19.who.int/</a> )
	<b>22.067.630</b> Confirmados	<b>613.957</b> Óbitos	<b>21.282.804</b> Recuperados	Fonte: Ministério da Saúde. Dados atualizados em 26/11/2021, às 18h e 01min. ( <a href="https://covid.saude.gov.br">https://covid.saude.gov.br</a> )
	<b>638.595</b> Confirmados (327 novos)	<b>20.212</b> Óbitos (09 novos)	<b>576.614</b> Recuperados	Fonte: CIEVS-PE/SEVS/SES-PE. Dados atualizados até 25/11/2021. ( <a href="https://www.cievspe.com/novo-coronavirus-2019-ncov">https://www.cievspe.com/novo-coronavirus-2019-ncov</a> )
	<b>160.707</b> Confirmados (100 novos)	<b>5.622</b> Óbitos (06 novos)	<b>154.411</b> Recuperados	Fonte: Gevepi/SEVS/Sesau Recife. Dados atualizados até 26/11/2021, exportados em 27/11/2021 às 07h e 10min (Notificação PE) e em 26/11/2021 às 17h 00min (e-SUS notifica). ( <a href="https://cievsrecife.wordpress.com/publicacoes-devs-sesau-recife">https://cievsrecife.wordpress.com/publicacoes-devs-sesau-recife</a> )

## ANÚNCIO DO DIA

**Prefeitura do Recife monta pontos de vacinação contra covid-19 em shoppings da capital a partir desta segunda (29)**

Em mais um esforço em busca da ampliação da cobertura vacinal contra covid-19, a Prefeitura do Recife lança nesta segunda-feira (29) uma nova estratégia: pontos de vacinação em dois shoppings da capital sem necessidade de agendamento. A imunização vai acontecer de segunda a sábado, das 10h às 20h, e aos domingos, das 12h às 20h, nos shoppings Tacaruna, em Santo Amaro, no térreo, próximo à Livraria Leitura; e RioMar, no Pina, no piso L2, próximo à Tok&Stok. A partir da terça-feira (30), o serviço passa a ser oferecido também nos shoppings Boa Vista, no bairro de mesmo nome, no térreo do centro de compras; e Recife, em Boa Viagem, no piso superior, próximo ao cinema. As ações devem se estender até o fim de dezembro. Saiba mais: <https://bit.ly/3cW4eok>.

## PERFIL DOS CASOS LEVES CONFIRMADOS PARA COVID-19 (N=144.225)

Figura 1. Número e proporção de casos leves confirmados para Covid-19, segundo sexo. Recife, 2020-2021

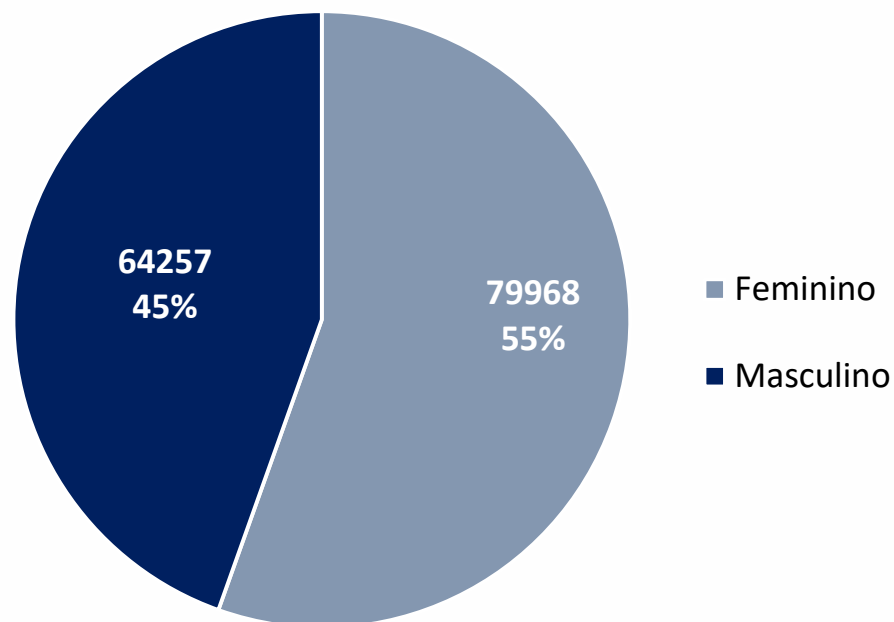


Figura 2. Número e proporção de casos leves confirmados para Covid-19, segundo raça/cor. Recife, 2020-2021

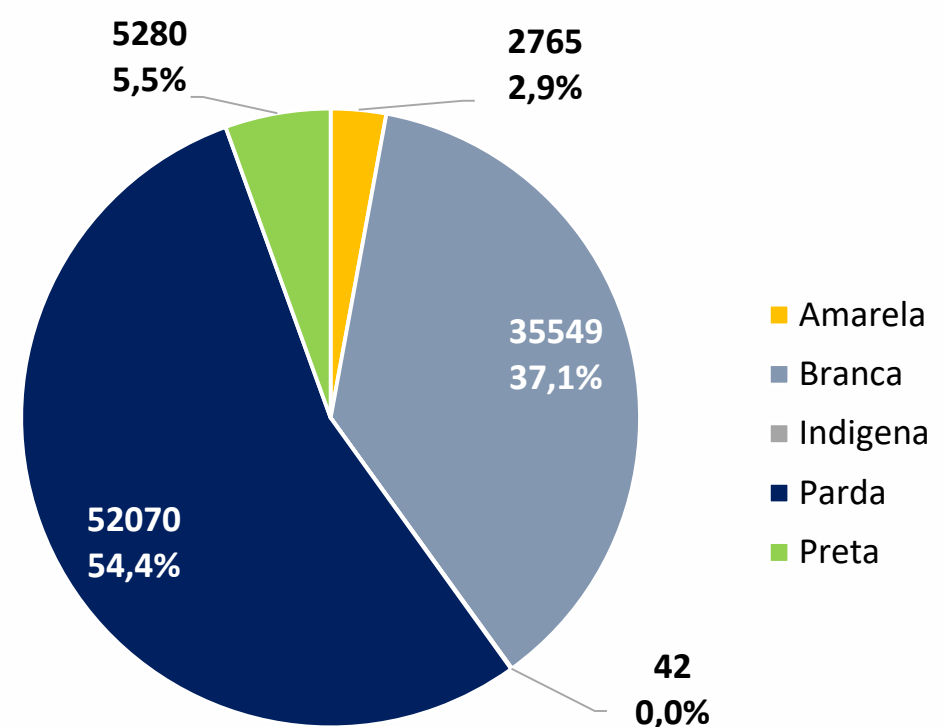


Figura 3. Número de casos leves confirmados para Covid-19, segundo etnia da raça indígena. Recife, 2020-2021

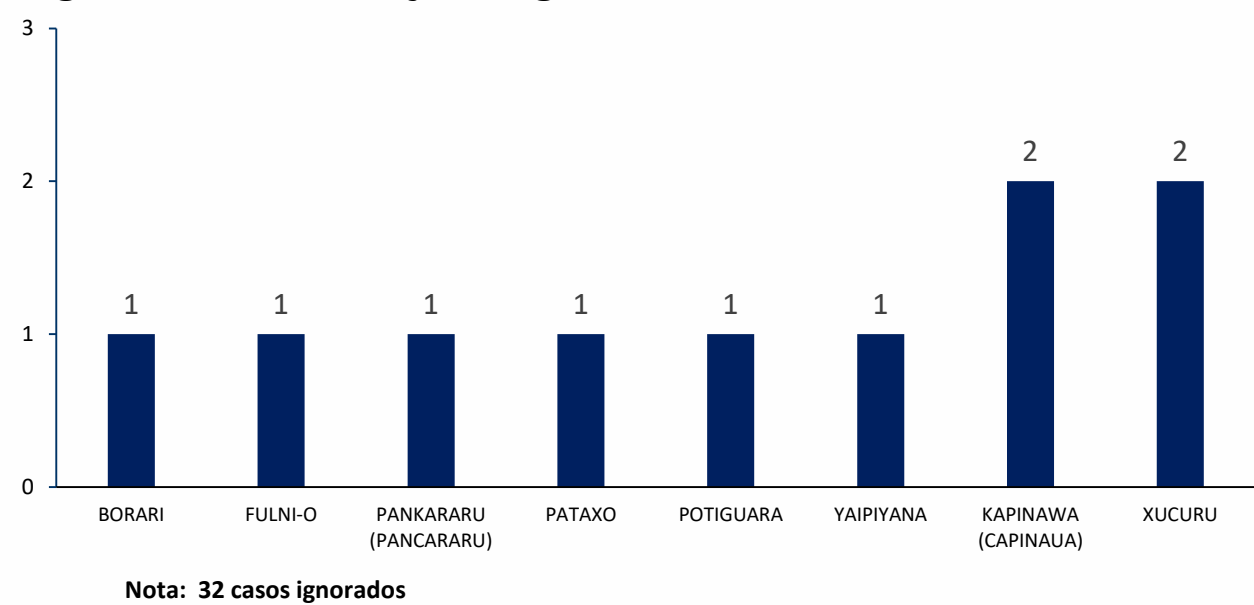


Figura 4. Número e proporção de casos leves confirmados para Covid-19, segundo faixa etária. Recife, 2020-2021

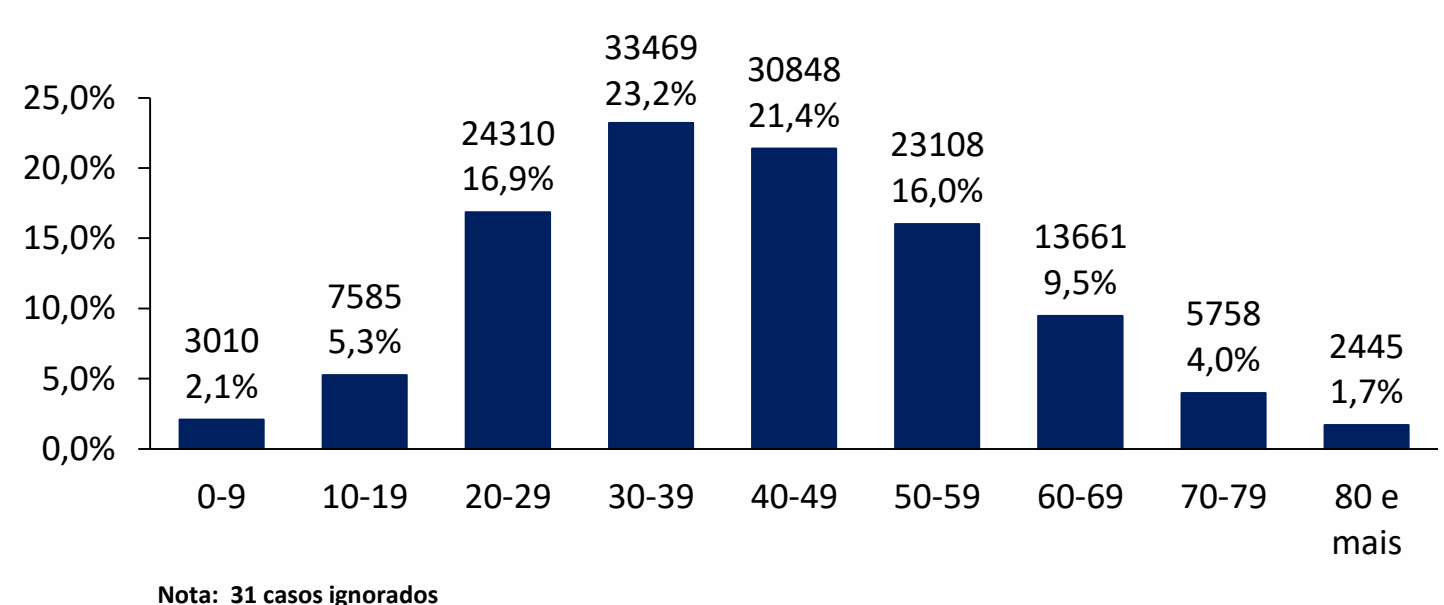
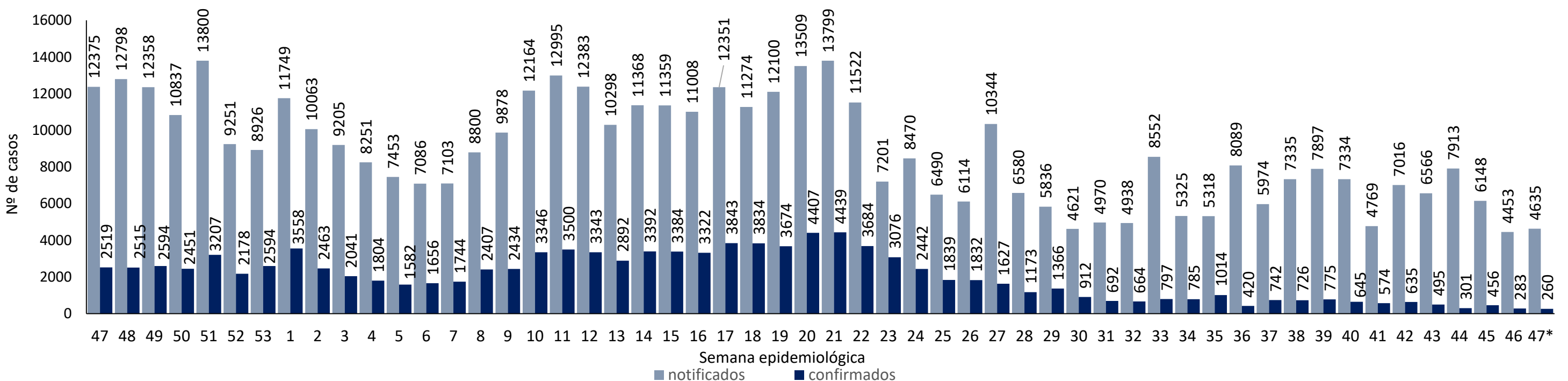


Figura 5. Distribuição de casos leves notificados, confirmados de Covid-19, por semana epidemiológica de notificação. Recife, 2020-2021 (até a SE 47\*/2021)



Fonte: Sesau Recife/Sevs/Gevepi/e-SUS notifica  
Nota 1: Dados provisórios sujeitos à alteração, exportados em 26/11/2021 às 17h e 00min  
\*SE 47 (21 a 27/11/2021): dados correspondentes aos dias 21 a 26/11/2021

Figura 6. Número de casos leves confirmados para Covid-19, segundo morbidades ou condições prévias. Recife, 2020-2021



Nota: Número de morbidades ou condições prévias, atualizados em 22/11/2021, com base de dados exportados em 21/11/2021, sujeitos à alteração.

Tabela 1. Número de casos leves notificados para Covid-19, segundo tipo de teste e classificação final. Recife, 2020-2021

Tipo de teste	Confirmado		Descartado		Em análise		Inconclusivo		Total	
	2020	2021	2020	2021	2020	2021	2020	2021	2020	2021
RT-PCR	35208	59122	46365	139019	20330	28751	36	163	101939	227055
Teste rápido antígeno	1626	12980	37	42312	0	0	1	0	1664	55292
Teste rápido anticorpo	12078	4374	4479	11464	0	0	49	74	16606	15912
Elisa	68	0	2006	0	0	0	3	0	2077	0
Outro	796	1	74	0	0	0	0	0	870	1
Ign.	2845	14572	87510	58050	0	0	540	2750	90895	75372
<b>Total</b>	<b>52621</b>	<b>91049</b>	<b>140471</b>	<b>250845</b>	<b>20330</b>	<b>28751</b>	<b>629</b>	<b>2987</b>	<b>214051</b>	<b>373632</b>

Nota 1: Número de testes atualizados em 22/11/2021, com base de dados exportados em 21/11/2021, sujeitos à alteração.  
Nota 2: O quantitativo de testes registrado não corresponde ao quantitativo realizado, visto que pode haver teste sem registro e uma mesma pessoa pode realizar mais de um teste.  
Nota 3: 10992 casos de 2020 e 20230 de 2021 com testes e resultados ignorados.



**PERFIL DOS CASOS SRAG CONFIRMADOS PARA COVID-19 (N=16.482)**

Figura 7. Número e proporção dos casos de SRAG confirmados para Covid-19, segundo sexo. Recife, 2020-2021

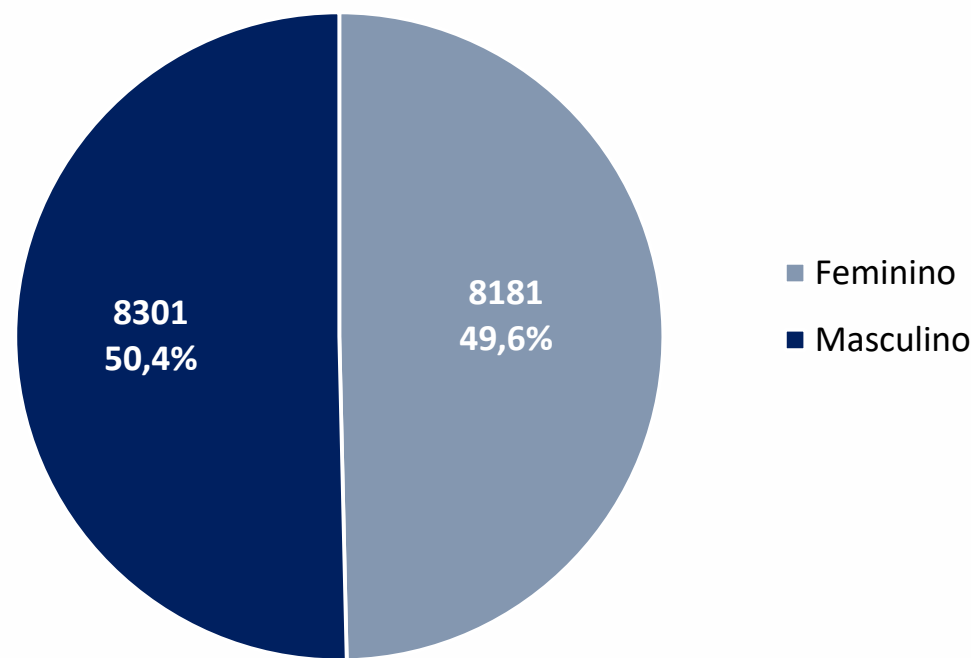
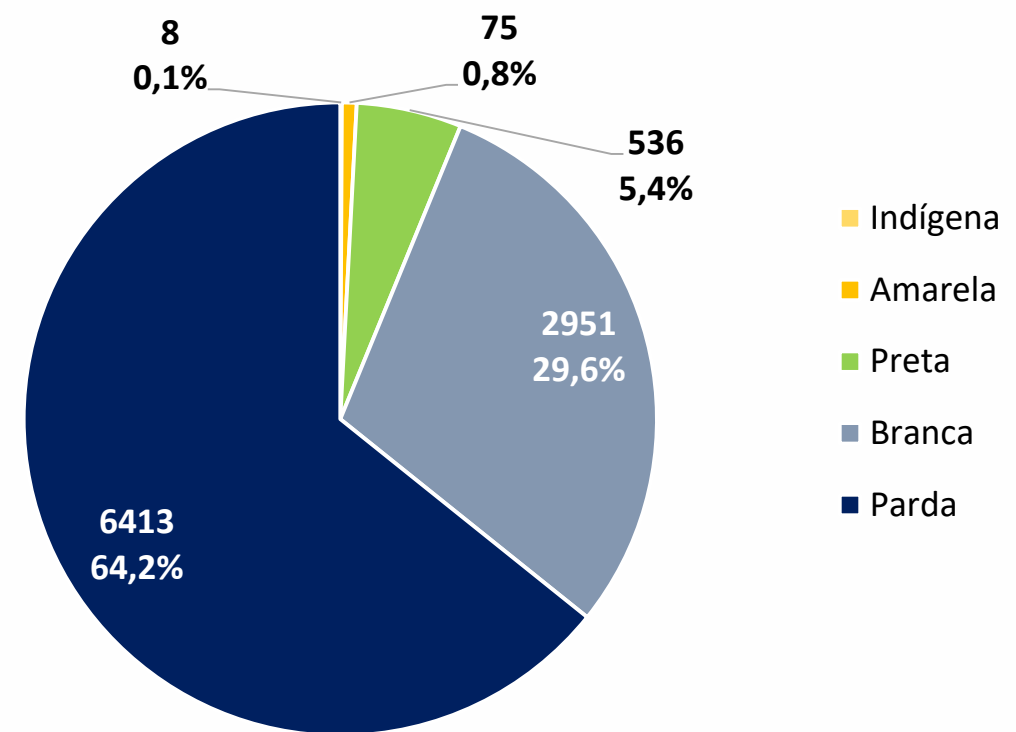


Figura 8. Número e proporção dos casos de SRAG confirmados para Covid-19, segundo raça/cor. Recife, 2020-2021



Nota 1: 6499 casos ignorados/brancos (39,4%)

Nota 2: Dos 8 casos da raça indígena, 7 sem registros da etnia indígena e 1 com registro da etnia indígena ignorado

Figura 9. Número e proporção de casos SRAG confirmados para Covid-19, segundo faixa etária. Recife, 2020-2021

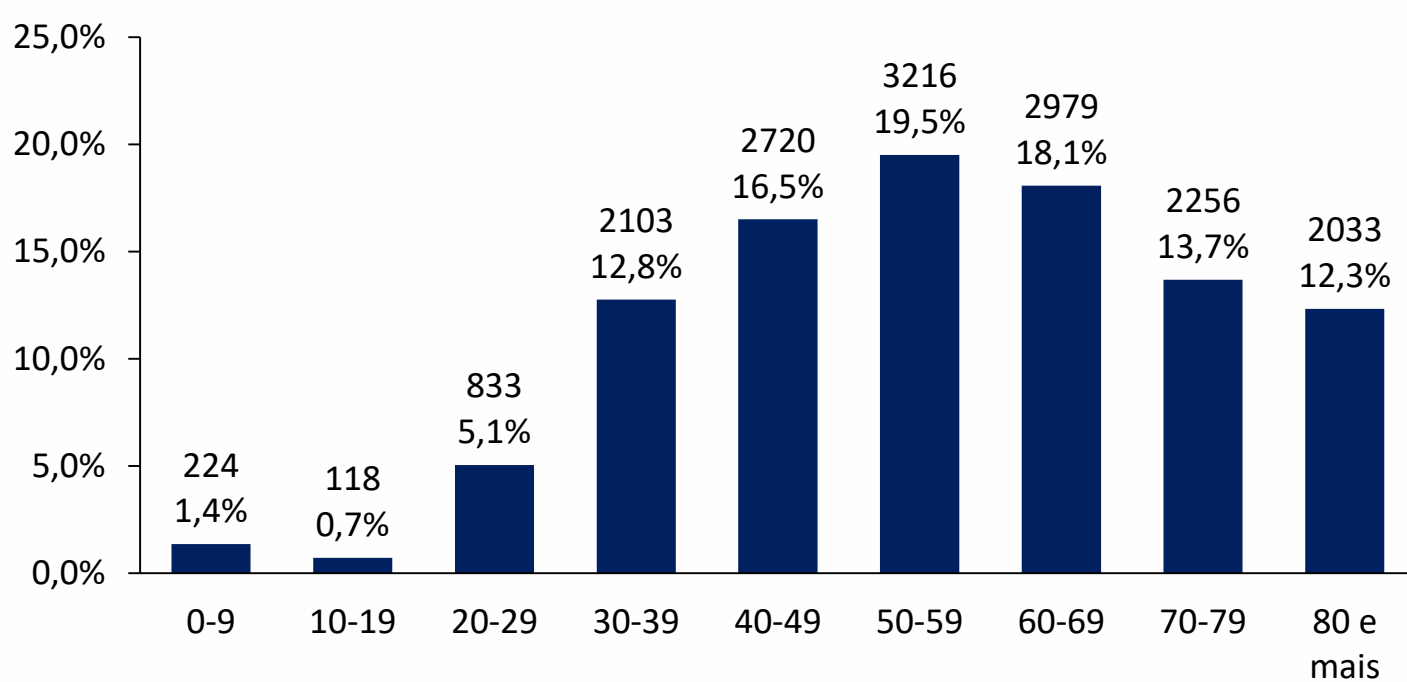


Figura 10. Número e proporção de casos SRAG confirmados para Covid-19, segundo evolução. Recife 2020 - 2021

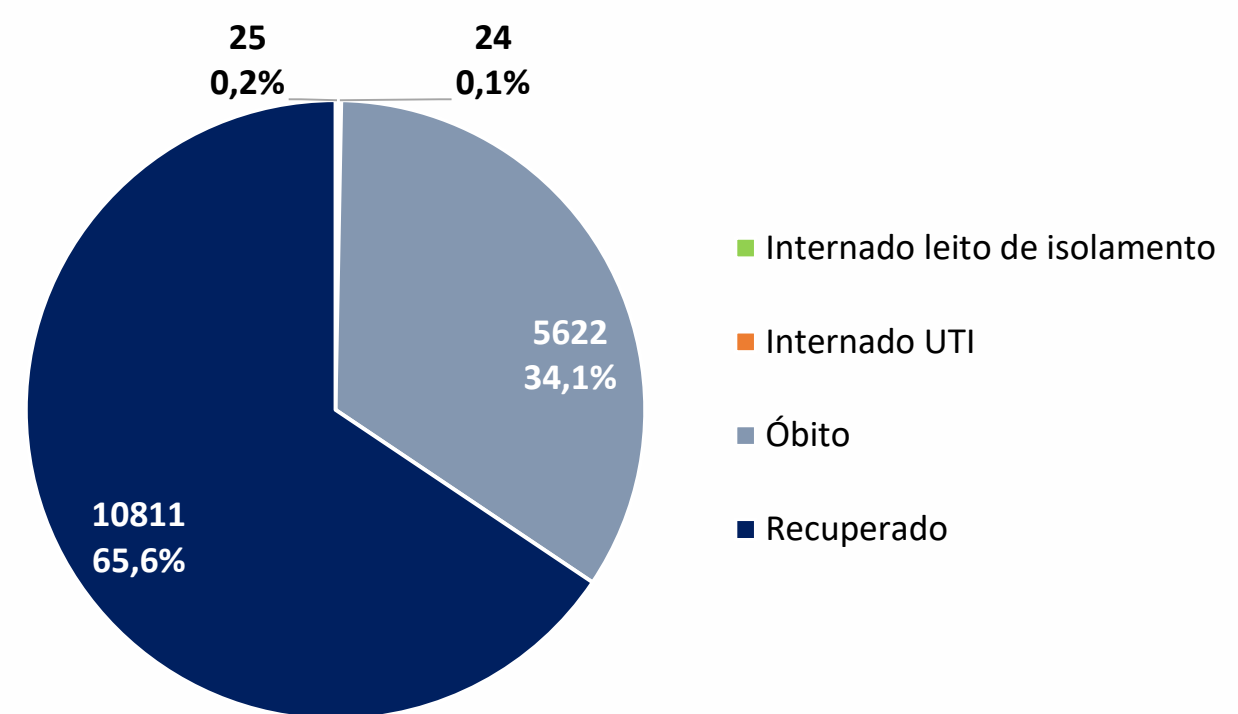
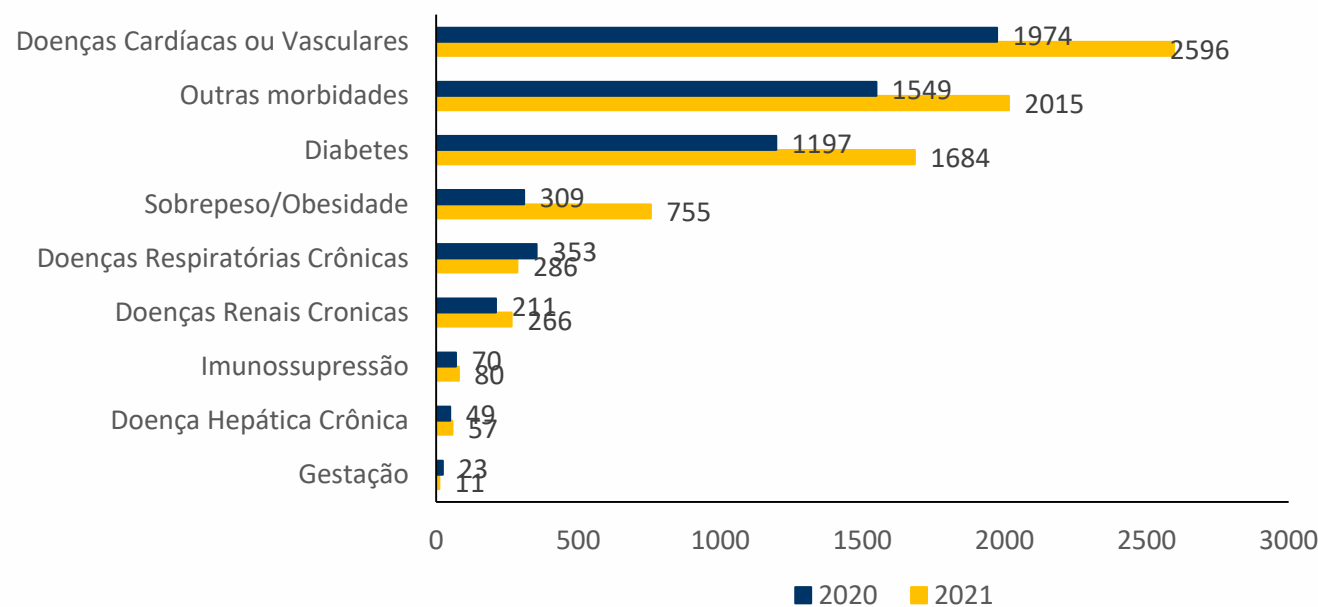


Figura 11. Número de casos de SRAG confirmados para Covid-19, segundo morbidades ou condições prévias. Recife, 2020-2021



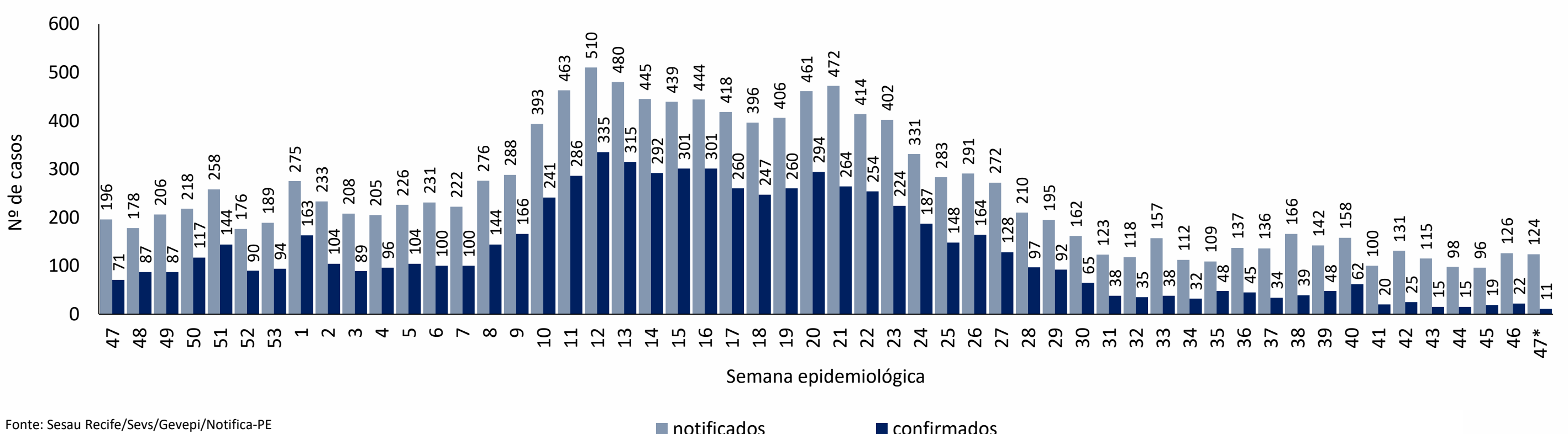
Nota: Número de morbidades ou condições prévias, atualizados em 22/11/2021, com base de dados exportados em 22/11/2021, sujeitos à alteração.

Tabela 2. Número de casos notificados de SRAG para Covid-19, segundo tipo de teste e classificação final. Recife, 2020-2021

Tipo de teste	Confirmado		Descartado		Em análise		Inconclusivo		Total	
	2020	2021	2020	2021	2020	2021	2020	2021	2020	2021
RT-PCR	9962	5999	7568	4429	0	69	659	62	18189	10559
Teste rápido antígeno	61	295	25	83	0	1	0	1	86	380
Teste rápido anticorpo	23	36	7	10	0	0	0	0	30	46
Elisa	24	12	21	3	0	0	0	0	45	15
Outro	32	11	26	6	0	0	600	1	658	18
Ign.	1	10	0	0	13	1011	597	85	611	1106
<b>Total</b>	<b>10102</b>	<b>6364</b>	<b>7647</b>	<b>4531</b>	<b>13</b>	<b>1081</b>	<b>1856</b>	<b>149</b>	<b>19618</b>	<b>12125</b>

Nota 1: Número de testes, atualizados em 22/11/2021, com base de dados exportados em 22/11/2021, sujeitos à alteração.  
 Nota 2: O quantitativo de testes registrado não corresponde ao quantitativo realizado, visto que pode haver teste sem registro e uma mesma pessoa pode realizar mais de um teste.

Figura 12. Distribuição dos casos de SRAG, notificados e confirmados para Covid-19, por semana epidemiológica de notificação. Recife, 2020-2021 (até a SE 47\*/2021)



Fonte: Sesau Recife/Sevs/Gevepi/Notifica-PE

Nota 1: Dados provisórios sujeitos à alteração, exportados em 27/11/2021 às 07h e 10min

\*SE 47 (21 a 27/11/2021): dados correspondentes aos dias 21 a 26/11/2021

## PERFIL DE ÓBITOS CONFIRMADOS PARA COVID-19 (N=5.622)

Figura 13. Número e proporção de óbitos de SRAG confirmados para Covid-19, segundo sexo. Recife, 2020-2021

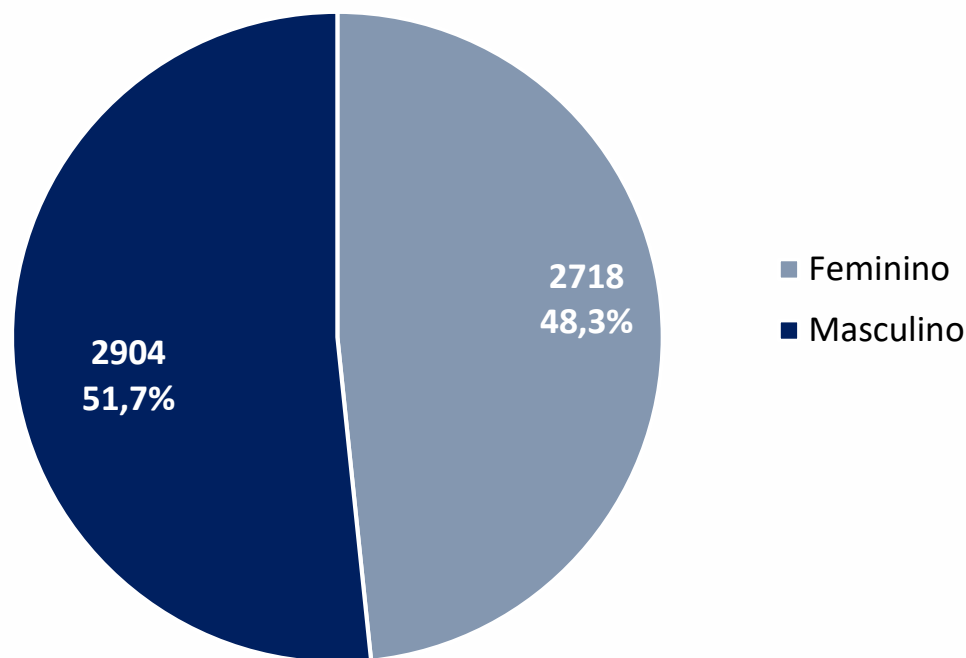
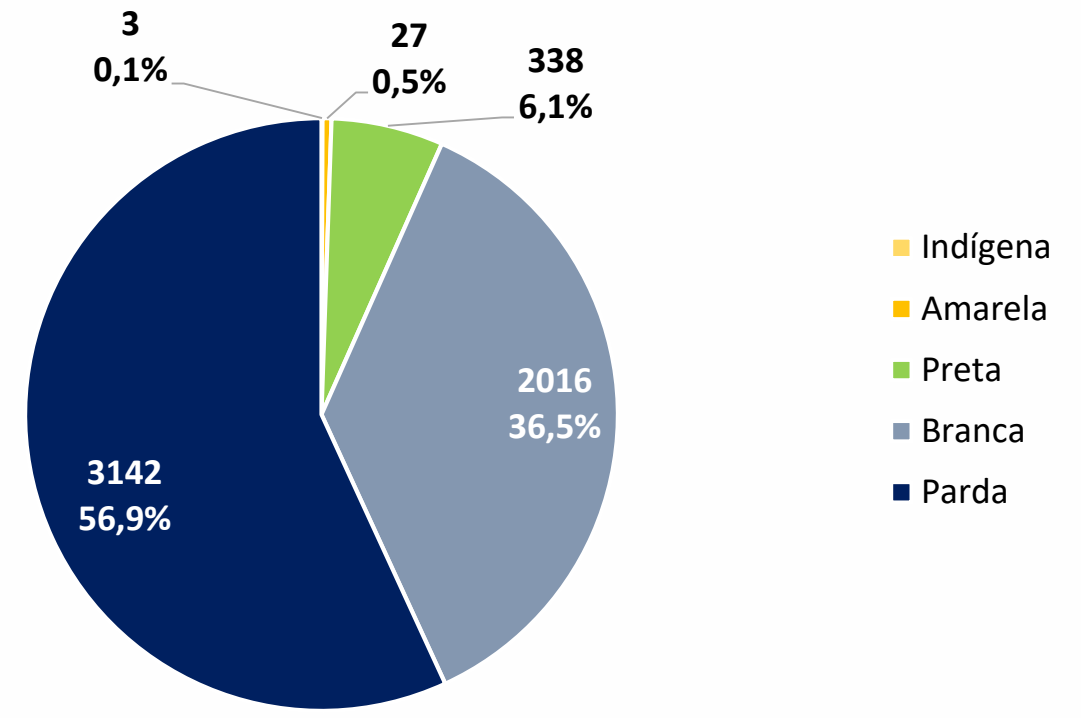


Figura 14. Número e proporção de óbitos de SRAG confirmados para Covid-19, segundo raça/cor. Recife, 2020-2021



Nota: 96 casos ignorados/brancos (1,7%)

Figura 15. Número e proporção de óbitos de SRAG confirmados para Covid-19, segundo faixa etária. Recife, 2020-2021

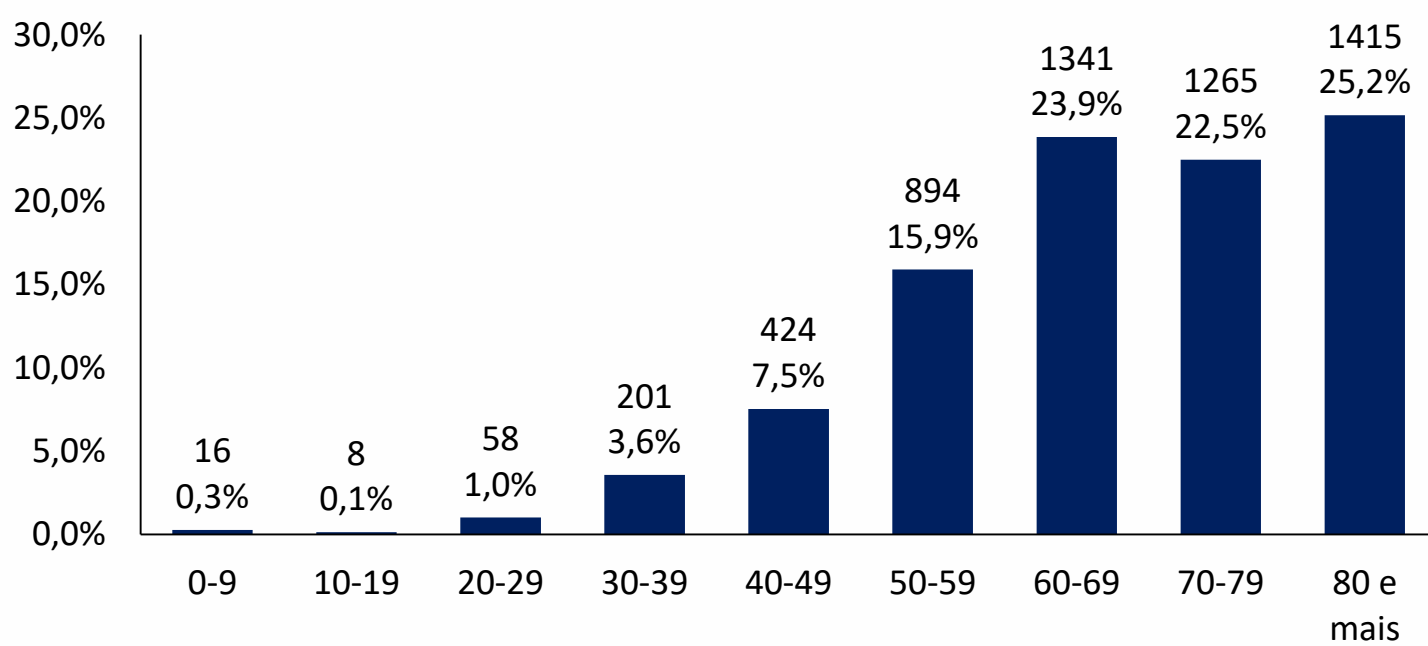
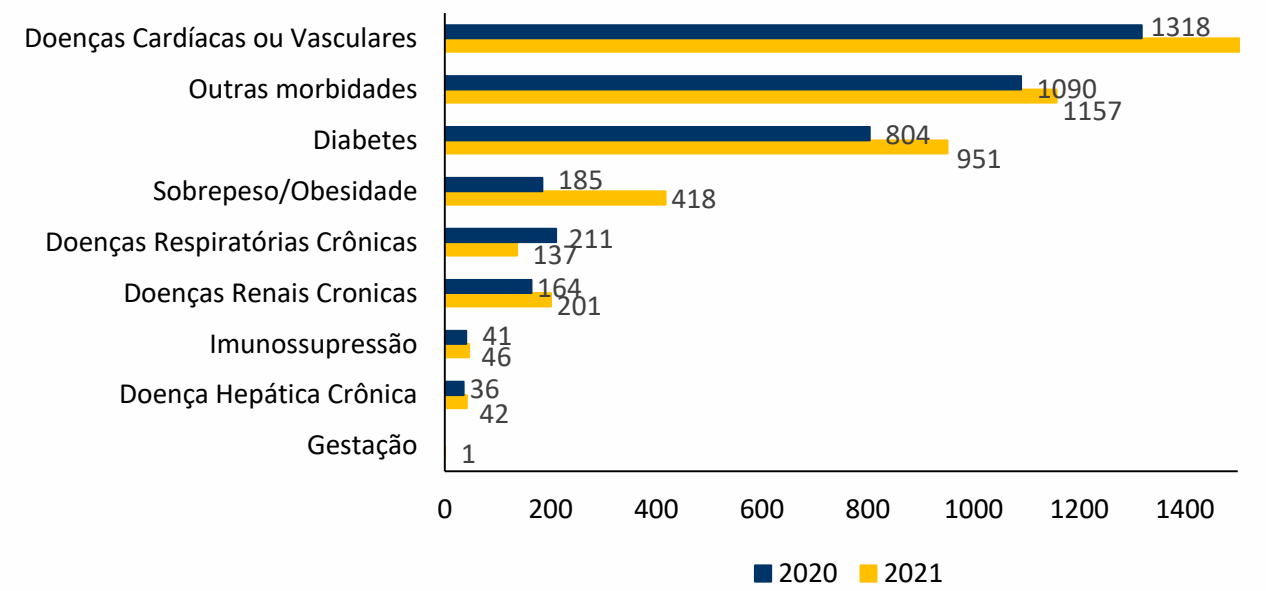
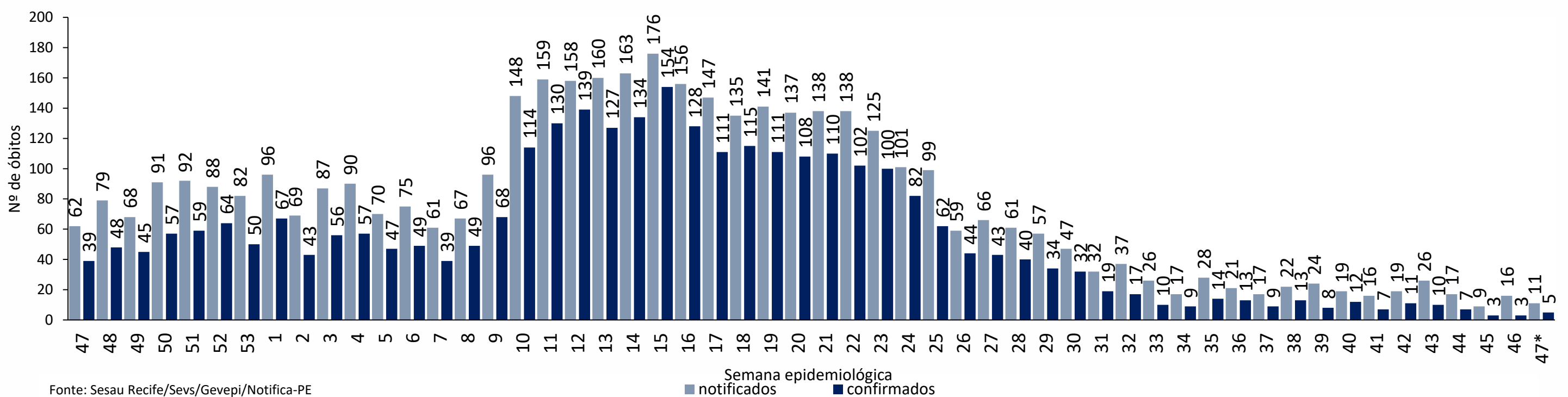


Figura 16. Número de óbitos confirmados para Covid-19, segundo morbidades ou condições prévias. Recife, 2020-2021



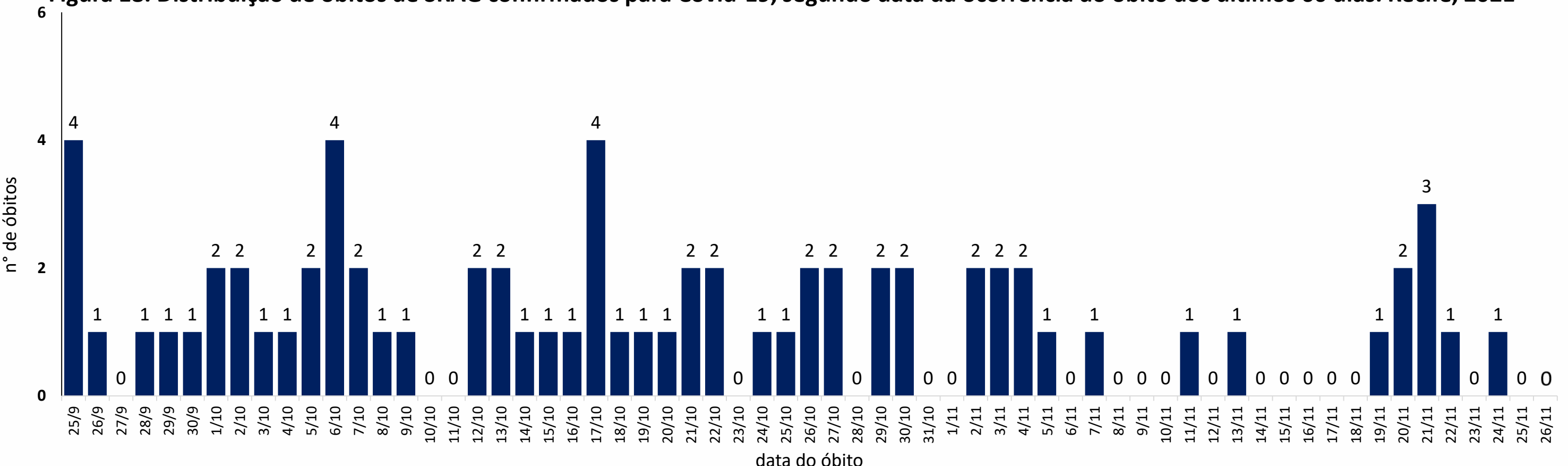
Nota: Número de morbidades ou condições prévias, atualizados em 22/11/2021, com base de dados exportados em 22/11/2021, sujeitos à alteração.

Figura 17. Distribuição dos óbitos de SRAG, notificados e confirmados para Covid-19, segundo semana epidemiológica da ocorrência do óbito. Recife, 2020-2021 (até a SE 47\*/2021)



Fonte: Sesau Recife/Sevs/Gevepi/Notifica-PE  
Nota 1: Dados provisórios sujeitos à alteração, exportados em 27/11/2021 às 07h e 10min  
\*SE 47 (21 a 27/11/2021): dados correspondentes aos dias 21 a 26/11/2021

Figura 18. Distribuição de óbitos de SRAG confirmados para Covid-19, segundo data da ocorrência do óbito dos últimos 60 dias. Recife, 2021\*



Nota: Dados provisórios, sujeitos a alterações por limpeza de duplicidades ou correção dos registros. Exportados em 27/11/2021 às 07h e 10min (Notifica-PE).  
\*SE 47 (21 a 27/11/2021): dados correspondentes aos dias 21 a 26/11/2021

## DISTRIBUIÇÃO ESPACIAL DOS CASOS DE SRAG E ÓBITOS CONFIRMADOS PARA COVID-19

Figura 19. Distribuição espacial dos casos de SRAG confirmados para Covid-19, segundo bairro de residência. Recife, 2021

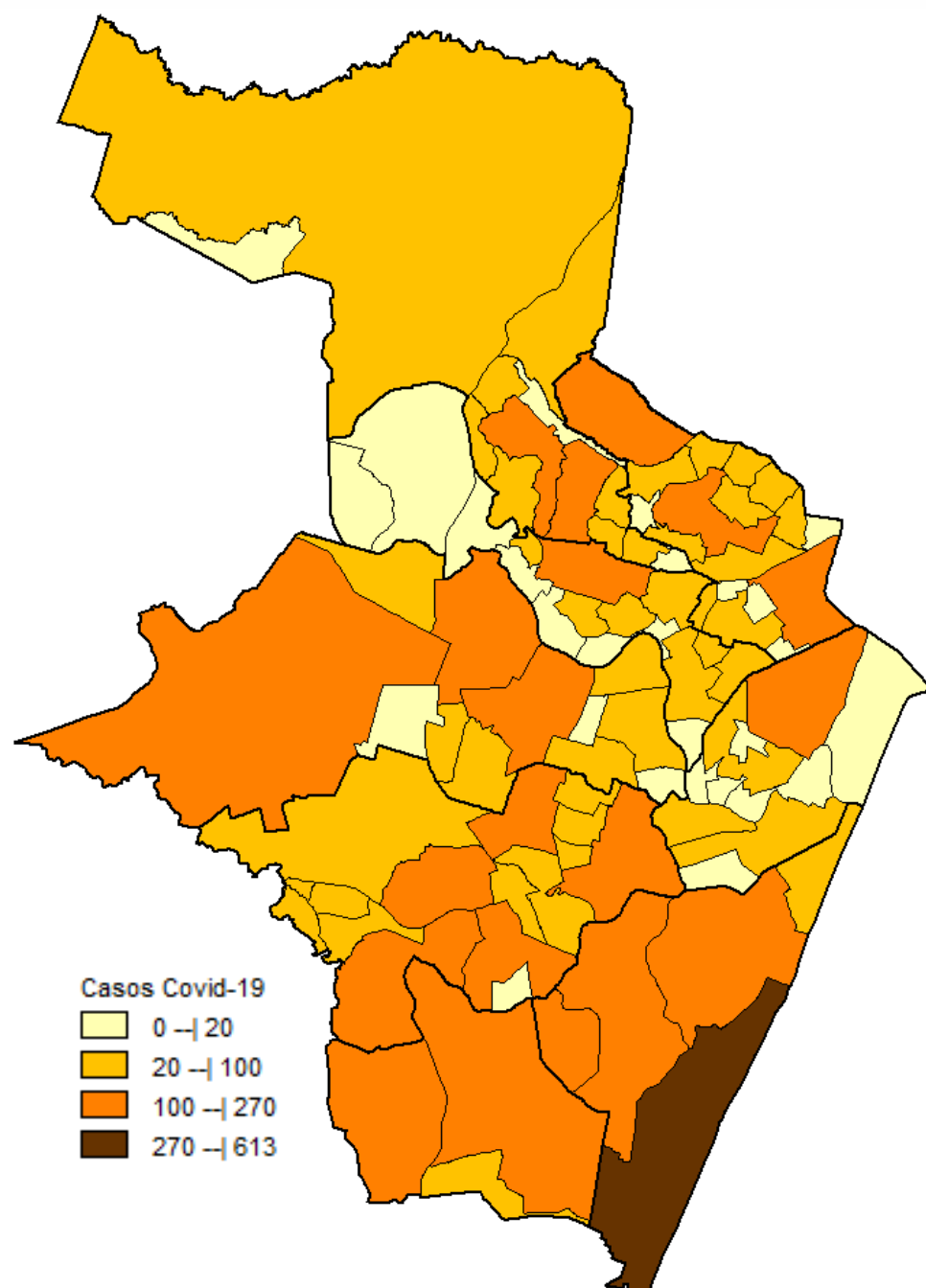
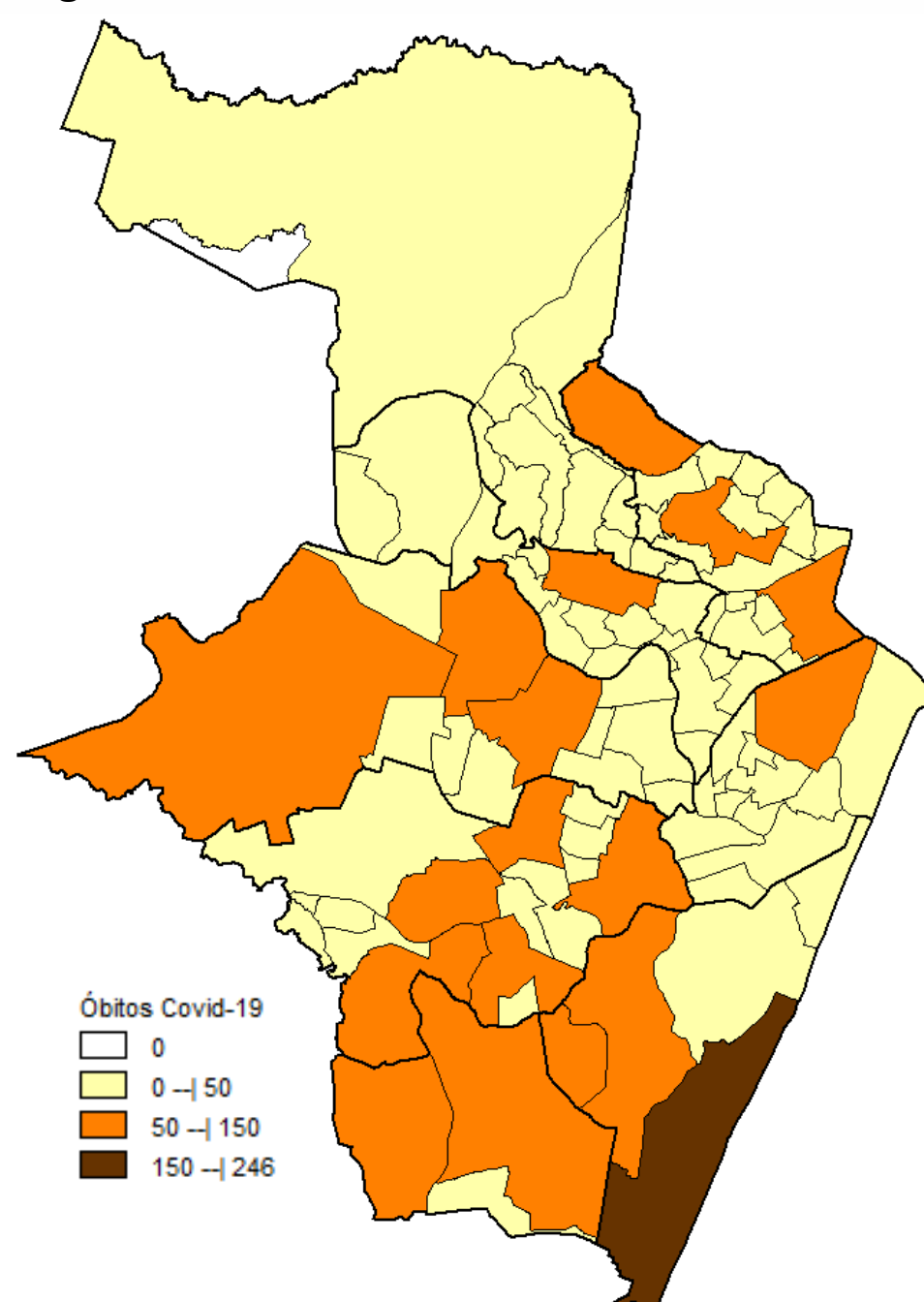


Figura 20. Distribuição espacial dos óbitos de SRAG confirmados para Covid-19, segundo bairro de residência. Recife, 2021



Nota: Dados provisórios, sujeitos a alterações por limpeza de duplicidades ou correção dos registros. Exportados em 26/11/2021 às 07h e 14min (Notifica-PE).  
\*Ano de 2021: dados correspondentes aos casos notificados entre os dias 01/01 a 25/11/2021



### DISTRIBUIÇÃO DE CASOS CONFIRMADOS DE COVID 19, SEGUNDO DISTRITO SANITÁRIO E BAIRROS

Tabela 3. Casos e óbitos confirmados para Covid-19, segundo DS e bairro de residência. Recife, 2021\*

DISTRITO SANITÁRIO/BAIRRO	SRAG	LEVES	TOTAL (SRAG + LEVES)		Óbitos		DISTRITO SANITÁRIO/BAIRRO	SRAG	LEVES	TOTAL (SRAG + LEVES)		Óbitos	
			N	%	N	%				N	%	N	%
<b>DS I</b>	<b>372</b>	<b>4728</b>	<b>5100</b>	<b>5,8</b>	<b>148</b>	<b>5,6</b>	Engenho do Meio	40	702	742	0,0	20	0,8
Boa Vista	83	1401	1484	1,7	34	1,3	Ilha do Retiro	13	274	287	0,0	4	0,2
Cabanga	4	46	50	0,1	3	0,1	Iputinga	187	2690	2877	0,2	76	2,9
Coelhos	20	185	205	0,2	9	0,3	Madalena	98	1962	2060	0,1	35	1,3
Ilha do Leite	7	85	92	0,1	4	0,2	Prado	51	607	658	0,1	20	0,8
Ilha Joana Bezerra	32	333	365	0,4	12	0,5	Torre	77	1420	1497	0,1	34	1,3
Paissandu	12	172	184	0,2	4	0,2	Torroes	89	1029	1118	0,1	38	1,4
Recife	12	388	400	0,5	3	0,1	Varzea	257	3826	4083	0,3	104	4,0
Santo Amaro	155	1586	1741	2,0	58	2,2	Zumbi	19	259	278	0,0	10	0,4
Santo Antonio	13	79	92	0,1	7	0,3	<b>DS V</b>	<b>982</b>	<b>11574</b>	<b>12556</b>	<b>14,3</b>	<b>490</b>	<b>18,7</b>
Sao Jose	23	331	354	0,4	9	0,3	Afogados	128	1469	1597	1,8	60	2,3
Soledade	11	122	133	0,2	5	0,2	Areias	136	1583	1719	2,0	71	2,7
<b>DS II</b>	<b>884</b>	<b>9670</b>	<b>10554</b>	<b>12,0</b>	<b>395</b>	<b>15,1</b>	Barro	101	855	956	1,1	54	2,1
Agua Fria	141	1323	1464	1,7	72	2,7	Bongi	43	465	508	0,6	17	0,6
Alto Santa Terezinha	18	162	180	0,2	8	0,3	Cacote	12	106	118	0,1	6	0,2
Arruda	59	751	810	0,9	28	1,1	Coqueiral	31	319	350	0,4	16	0,6
Beberibe	35	347	382	0,4	10	0,4	Curado	37	373	410	0,5	19	0,7
Bomba do Hemeterio	28	433	461	0,5	12	0,5	Estancia	44	492	536	0,6	18	0,7
Cajueiro	32	323	355	0,4	13	0,5	Jardim São Paulo	126	2070	2196	2,5	65	2,5
Campina do Barreto	51	317	368	0,4	17	0,6	Jiquia	33	308	341	0,4	14	0,5
Campo Grande	134	1661	1795	2,0	74	2,8	Mangueira	24	379	403	0,5	12	0,5
Dois Unidos	116	1029	1145	1,3	55	2,1	Mustardinha	42	474	516	0,6	24	0,9
Encruzilhada	63	1063	1126	1,3	22	0,8	San Martin	125	1414	1539	1,8	65	2,5
Fundao	44	298	342	0,4	19	0,7	Sancho	31	325	356	0,4	16	0,6
Hipodromo	18	144	162	0,2	10	0,4	Tejipio	46	639	685	0,8	25	1,0
Linha do Tiro	55	497	552	0,6	23	0,9	Totó	23	303	326	0,4	8	0,3
Peixinhos	7	47	54	0,1	4	0,2	<b>DS VI</b>	<b>1140</b>	<b>17654</b>	<b>18794</b>	<b>21,4</b>	<b>481</b>	<b>18,3</b>
Ponto de Parada	6	65	71	0,1	2	0,1	Boa Viagem	613	11086	11699	13,3	247	9,4
Porto da Madeira	34	319	353	0,4	14	0,5	Brasilia Teimosa	68	631	699	0,8	30	1,1
Rosarinho	38	773	811	0,9	10	0,4	Imbiribeira	220	2723	2943	3,4	91	3,5
Torreao	5	118	123	0,1	2	0,1	Ipsep	127	1426	1553	1,8	64	2,4
<b>DS III</b>	<b>611</b>	<b>10147</b>	<b>10758</b>	<b>12,3</b>	<b>237</b>	<b>9,0</b>	Pina	112	1788	1900	2,2	49	1,9
Aflitos	24	450	474	0,5	6	0,2	<b>DS VII</b>	<b>644</b>	<b>6348</b>	<b>6992</b>	<b>8,0</b>	<b>235</b>	<b>9,0</b>
Alto do Mandu	31	289	320	0,4	13	0,5	Alto Jose Bonifacio	42	364	406	0,5	19	0,7
Apipucos	7	153	160	0,2	3	0,1	Alto Jose do Pinho	43	477	520	0,6	16	0,6
Casa Amarela	175	2630	2805	3,2	74	2,8	Brejo da Guabiraba	43	264	307	0,4	18	0,7
Casa Forte	38	914	952	1,1	16	0,6	Brejo de Beberibe	20	149	169	0,2	7	0,3
Derby	12	260	272	0,3	3	0,1	Corrego do Jenipapo	39	277	316	0,4	13	0,5
Dois Irmaos	13	250	263	0,3	3	0,1	Guabiraba	22	446	468	0,5	13	0,5
Espinheiro	66	1036	1102	1,3	30	1,1	Macaxeira	82	916	998	1,1	26	1,0
Gracas	60	1404	1464	1,7	21	0,8	Mangabeira	19	247	266	0,3	5	0,2
Jaqueira	13	255	268	0,3	3	0,1	Morro da Conceicao	28	417	445	0,5	10	0,4
Monteiro	14	237	251	0,3	5	0,2	Nova Descoberta	141	1118	1259	1,4	50	1,9
Parnamirim	35	509	544	0,6	14	0,5	Passarinho	55	480	535	0,6	15	0,6
Poço	17	391	408	0,5	5	0,2	Pau Ferro	0	0	0	0,0	0	0,0
Santana	13	195	208	0,2	5	0,2	Vasco da Gama	110	1193	1303	1,5	43	1,6
Sitio dos Pintos	15	160	175	0,2	6	0,2	<b>DS VIII</b>	<b>511</b>	<b>5727</b>	<b>6238</b>	<b>7,1</b>	<b>209</b>	<b>8,0</b>
Tamarineira	78	1014	1092	1,2	30	1,1	Cohab	201	1432	1633	1,9	76	2,9
<b>DS IV</b>	<b>1059</b>	<b>15599</b>	<b>16658</b>	<b>19,0</b>	<b>428</b>	<b>16,3</b>	Ibura	224	3229	3453	3,9	93	3,5
Caxanga	51	532	583	0,7	16	0,6	Jordao	86	1066	1152	1,3	40	1,5
Cidade Universitaria	14	134	148	0,2	6	0,2	<b>Total</b>	<b>6203</b>	<b>81447</b>	<b>87650</b>	<b>100,0</b>	<b>2623</b>	<b>100,0</b>
Cordeiro	163	2164	2327	2,7	65	2,5							

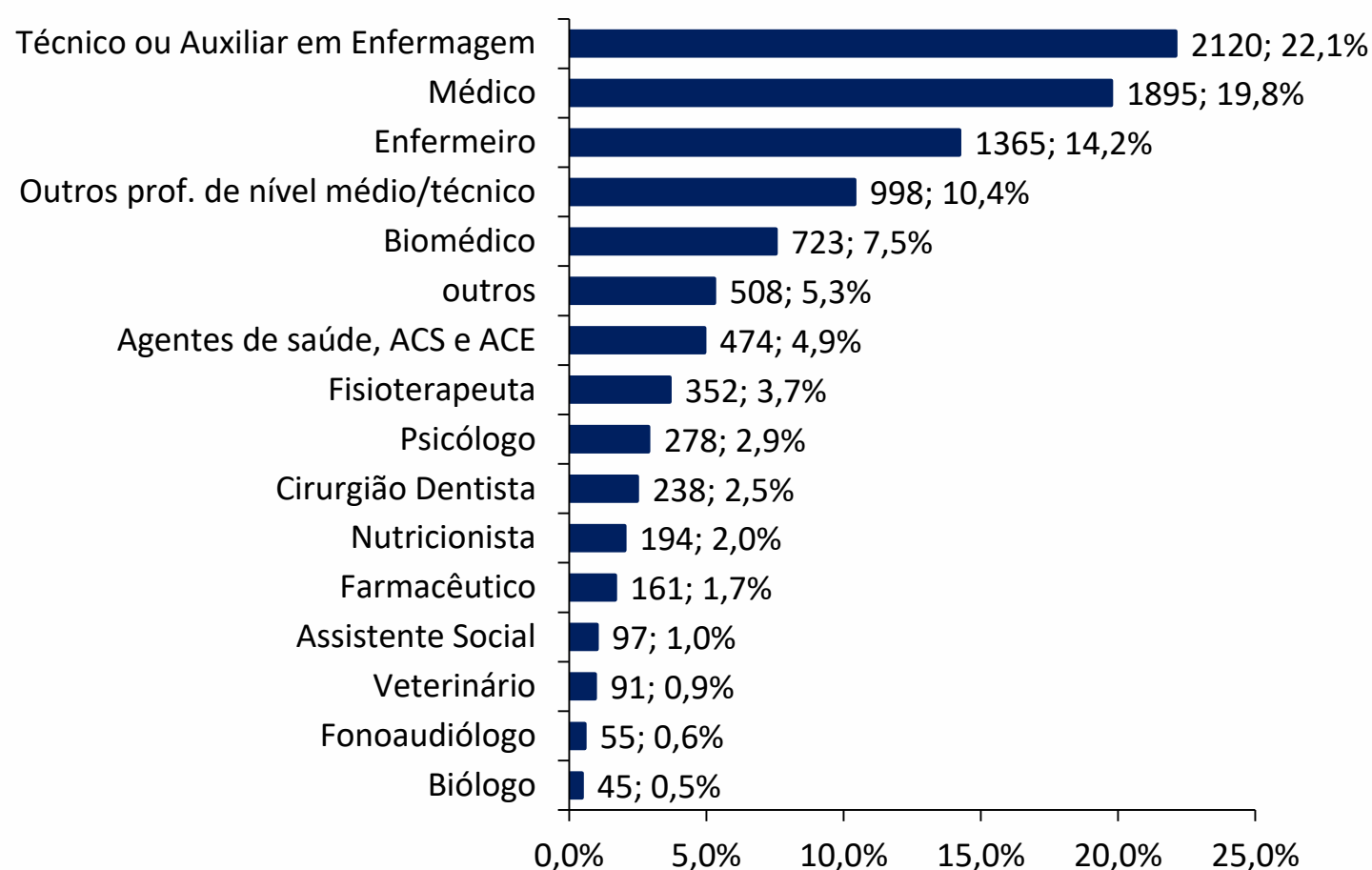
Nota 1: Dados provisórios, sujeitos a alterações por limpeza de duplicidades ou correção dos registros. Exportados em 27/11/2021 às 07h e 10min (Notifica-PE) e em 26/11/2021 às 17h 00min (e-SUS notifica).

\* Ano de 2021: dados correspondentes aos casos notificados entre os dias 01/01 a 26/11/2021

Nota 2: foram considerados apenas os dados de bairros válidos preenchidos para os casos confirmados de SRAG (97,2%) e leves (89,1%) de Covid-19

**PERFIL DE CASOS LEVES NOTIFICADOS PARA COVID-19 EM PROFISSIONAIS DE SAÚDE (N=31.507)****Figura 21. Número e proporção de casos leves em profissionais de saúde notificados para Covid-19, segundo classificação final. Recife, 2020-2021**

Classificação Final	N	%
Confirmado	9594	30,5
Descartado	17995	57,1
Em investigação	3739	11,9
Inconclusivo	179	0,6
<b>Total</b>	<b>31507</b>	<b>100,0</b>

**Figura 22. Proporção de casos leves em profissionais de saúde confirmados para Covid-19, segundo categoria profissional. Recife, 2020-2021****CAPACIDADE LABORATORIAL****Figura 23. Número de testes laboratoriais de Covid-19 disponíveis por dia, segundo tipo de teste. Recife, 2021**

Tipo de teste	Quantidade
RT-PCR	1.000
Teste rápido antígeno	42.600
<b>Total</b>	<b>43.600</b>

Fonte: Sesau Recife/Hórus

Nota 1: Número de testes atualizados em 26/11/2021, sujeitos à alteração.

**AFASTAMENTO DE PROFISSIONAIS DE SAÚDE**

Neste sábado (27), estão afastados **dez** profissionais de saúde da rede municipal por suspeita ou confirmação de covid-19, desses sendo dois médicos, dois enfermeiros, quatro técnicos em enfermagem e dois auxiliares de enfermagem da Secretaria de Saúde (Sesau) do Recife.


Para outras informações sobre a pandemia no Recife:

<https://novocoronavirus.recife.pe.gov.br>.

### LEITOS MUNICIPAIS PARA PACIENTES COM COVID-19

 RECIFE CONTRA A COVID-19	   	
	EM FUNCIONAMENTO	OCUPADOS
SALA VERMELHA	21	2
LEITOS DE OBSERVAÇÃO	48	3
<b>TOTAL</b>	<b>69</b>	<b>5</b>

### OUTROS LEITOS MUNICIPAIS

	OUTROS LEITOS (NÃO-COVID)	
	EM FUNCIONAMENTO	OCUPADOS
UTI MATERNA	10	5
UTI NEONATAL	10	10
UCI	27	27
ENFERMARIA (ALOJAMENTO CONJUNTO / ALTO RISCO)	194	158
ENFERMARIA (PEDIATRIA)	50	33
<b>TOTAL</b>	<b>291</b>	<b>233</b>

### ATENDIMENTOS DO SAMU 192 PARA CAUSAS RESPIRATÓRIAS

O Samu Metropolitano do Recife registrou, na última quinta-feira (25), **13** chamados por causas respiratórias, que resultaram em **12** acionamentos de ambulâncias para prestar socorro a pacientes com suspeita de covid-19.

\*O Samu Metropolitano do Recife não possui expediente administrativo aos fins de semana, por isso, as informações serão atualizadas na próxima segunda-feira (29).

### SANITIZAÇÃO

Foram realizadas **206.168** visitas para sanitização de espaços públicos. Diariamente, mais de 130 profissionais da Vigilância Ambiental do Recife promovem a desinfecção de cerca de 600 locais de grande fluxo de pessoas, como equipamentos de saúde e de assistência social; mais de 350 paradas de ônibus, terminais integrados de passageiros e estações de BRT; a sede da Prefeitura, mercados públicos, locais de distribuição de cestas básicas e outros pontos que possam gerar aglomerações. Foram empregados, até hoje, **810.197** litros da solução desinfetante com ação viricida de alto nível, cujo efeito tem início em até cinco minutos e o efeito residual atua por 24 horas.