

# BOLETIM INFORMATIVO NOVO CORONAVÍRUS

COVID-19

SECRETARIA DE SAÚDE DO RECIFE



PREFEITURA DO  
RECIFE

Data de Emissão: 27/11/2020

## RESUMO EPIDEMIOLÓGICO DA COVID-19 NO RECIFE

Nesta sexta-feira (27), o Recife confirmou **229** novos casos da covid-19, sendo 224 leves e cinco casos de srag. Foi confirmada, laboratorialmente, **uma** nova morte, que se tratava de uma mulher de 64 anos ocorrida em 25 de novembro. Assim, o município totaliza **40.412** casos confirmados da covid-19, sendo 31.033 casos leves da doença e 9.379 casos de srag. Destes últimos, **2.535** evoluíram para o óbito. Além disso, o boletim aponta um total de **37.233** pacientes já recuperados da doença.

## PANORAMA COVID-19

<b>Mundo</b> 61.889.260 CONTAMINADOS	1.446.954 ÓBITOS	42.702.697 RECUPERADOS
<b>Brasil</b> 6.238.350 CONTAMINADOS	171.974 ÓBITOS	5.536.524 RECUPERADOS
<b>Pernambuco</b> 179.308 CONTAMINADOS	8.999 ÓBITOS	158.850 RECUPERADOS
<b>Recife</b> 40.412 CONTAMINADOS	2.535 ÓBITOS	37.233 RECUPERADOS

FONTES: Worldometer, Ministério da Saúde, Secretaria de Saúde do Estado de Pernambuco e Secretaria de Saúde do Recife

ATUALIZAÇÃO  
27/11/2020, 19h



PREFEITURA DO  
RECIFE

## PERFIL DE SRAG DOS CASOS CONFIRMADOS PARA COVID-19

Foram confirmados **9.379** casos de SRAG para COVID-19 distribuídos em todos os distritos sanitários e em 94 bairros, destes **2.535** evoluíram para o óbito. Em relação aos distritos sanitários (DS), destacaram-se o IV com **18,7%**, o VI com **15,8%** e o V com **14,9%** dos casos confirmados (Tabela 1).

**Tabela 1.** Casos confirmados de COVID-19, segundo DS e bairro de residência. Recife, 2020.

DISTRITO SANITÁRIO/BAIRRO	Confirmados		Óbitos
	N	%	N
<b>DS I</b>	<b>571</b>	<b>6,1</b>	<b>151</b>
Boa Vista	133	1,4	32
Cabanga	9	0,1	1
Coelhos	51	0,5	20
Ilha do Leite	22	0,2	4
Ilha Joana Bezerra	75	0,8	18
Paissandu	17	0,2	3
Recife	4	0,0	0
Santo Amaro	191	2,0	55
Santo Antonio	11	0,1	1
Sao Jose	42	0,4	14
Soledade	16	0,2	3
<b>DS II</b>	<b>1355</b>	<b>14,4</b>	<b>406</b>
Agua Fria	255	2,7	88
Alto Santa Teresinha	27	0,3	10
Arruda	99	1,1	30
Beberibe	47	0,5	21
Bomba do Hemeterio	60	0,6	20
Cajueiro	59	0,6	22
Campina do Barreto	59	0,6	17
Campo Grande	188	2,0	46
Dois Unidos	185	2,0	67
Encruzilhada	110	1,2	19
Fundao	36	0,4	10
Hipodromo	17	0,2	4
Linha do Tiro	76	0,8	25
Peixinhos	8	0,1	2
Ponto de Parada	9	0,1	3
Porto da Madeira	32	0,3	11
Rosarinho	77	0,8	8
Torreao	11	0,1	3
<b>DS III</b>	<b>1054</b>	<b>11,2</b>	<b>183</b>
Aflitos	42	0,4	5
Alto do Mandu	25	0,3	6
Apipucos	40	0,4	1
Casa Amarela	260	2,8	59
Casa Forte	94	1,0	16
Derby	27	0,3	2
Dois Irmaos	21	0,2	6
Espinheiro	107	1,1	23
Gracas	147	1,6	15
Jaqueira	22	0,2	6
Monteiro	19	0,2	5
Parnamirim	62	0,7	5
Poço	40	0,4	5
Santana	22	0,2	5
Sitio dos Pintos	19	0,2	6
Tamarineira	107	1,1	18

# BOLETIM INFORMATIVO NOVO CORONAVÍRUS

COVID-19

SECRETARIA DE SAÚDE DO RECIFE



PREFEITURA DO  
RECIFE

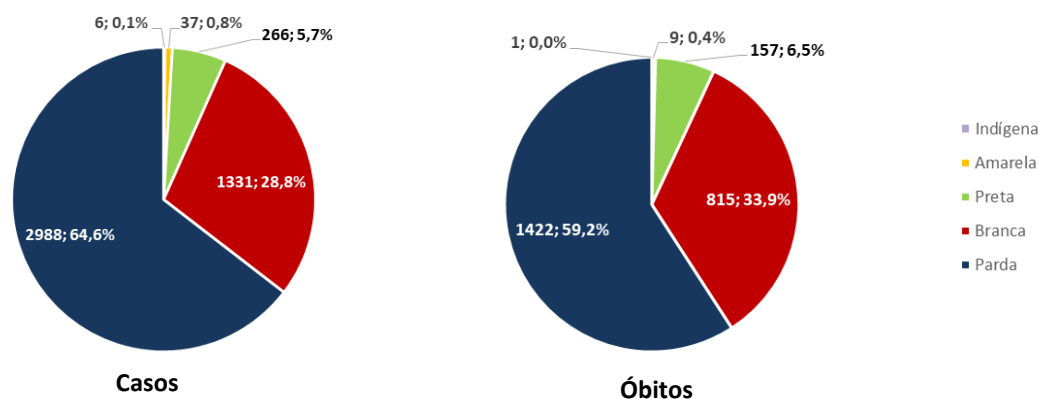
DISTRITO SANITÁRIO/BAIRRO	Confirmados		Óbitos
	N	%	N
<b>DS IV</b>	<b>1752</b>	<b>18,7</b>	<b>415</b>
Caxanga	59	0,6	13
Cidade Universitaria	12	0,1	4
Cordeiro	244	2,6	61
Engenho do Meio	67	0,7	20
Ilha do Retiro	34	0,4	4
Iputinga	305	3,3	78
Madalena	235	2,5	31
Prado	70	0,7	20
Torre	158	1,7	33
Torroes	163	1,7	47
Varzea	371	4,0	94
Zumbi	34	0,4	10
<b>DS V</b>	<b>1400</b>	<b>14,9</b>	<b>481</b>
Afogados	187	2,0	72
Areias	182	1,9	53
Barro	93	1,0	37
Bongi	68	0,7	22
Cacote	25	0,3	8
Coqueiral	53	0,6	24
Curado	70	0,7	22
Estancia	51	0,5	19
Jardim São Paulo	191	2,0	60
Jiquia	42	0,4	13
Mangueira	52	0,6	22
Mustardinha	53	0,6	23
San Martin	161	1,7	46
Sancho	59	0,6	13
Tejipio	81	0,9	31
Totó	32	0,3	16
<b>DS VI</b>	<b>1485</b>	<b>15,8</b>	<b>350</b>
Boa Viagem	848	9,0	166
Brasília Teimosa	91	1,0	33
Imbiribeira	254	2,7	62
Ipsep	135	1,4	43
Pina	157	1,7	46
<b>DS VII</b>	<b>888</b>	<b>9,5</b>	<b>296</b>
Alto Jose Bonifacio	56	0,6	21
Alto Jose do Pinho	63	0,7	19
Brejo da Guabiraba	49	0,5	15
Brejo de Beberibe	34	0,4	16
Corrego do Jenipapo	45	0,5	17
Guabiraba	35	0,4	8
Macaxeira	94	1,0	24
Mangabeira	27	0,3	7
Morro da Conceicao	42	0,4	14
Nova Descoberta	186	2,0	68
Passarinho	79	0,8	19
Pau Ferro <sup>2</sup>	1	0,0	0
Vasco da Gama	177	1,9	68
<b>DS VIII</b>	<b>786</b>	<b>8,4</b>	<b>252</b>
Cohab	327	3,5	111
Ibura	349	3,7	108
Jordao	110	1,2	33
<b>Ign</b>	<b>88</b>	<b>0,9</b>	<b>1</b>
<b>Total</b>	<b>9379</b>	<b>100,0</b>	<b>2535</b>

Fonte: Sesau Recife/Devs/Gevepi/Formsus

Nota: Dados provisórios sujeitos à alteração, dados de 26/11/2020.

Em relação ao sexo, destaca-se o feminino (51,9%) para casos e o masculino (51,8%) para os óbitos. Para a raça/cor, 70,3% e 65,7% dos casos e óbitos, respectivamente, são em negros. Destacam-se as faixas etárias de 50 a 59 anos com 17,2% e de 40 a 49 com 17,0% para os casos confirmados e as de 80 anos e mais e 70 a 79 anos, com 29,6% e 24,0% para os óbitos, respectivamente (Figura 1 e Tabela 2).

**Figura 1.** Número e proporção de casos confirmados e de óbitos de COVID -19, segundo raça/cor. Recife, 2020.



Fonte: Sesau Recife/Devs/Gevepi/Formsus

Nota 1: Dados provisórios sujeitos à alteração, dados de 26/11/2020

Nota 2: 4.751 (50,7%) casos confirmados e 131 (5,2%) dos óbitos confirmados com raça/cor ignorada ou em branco

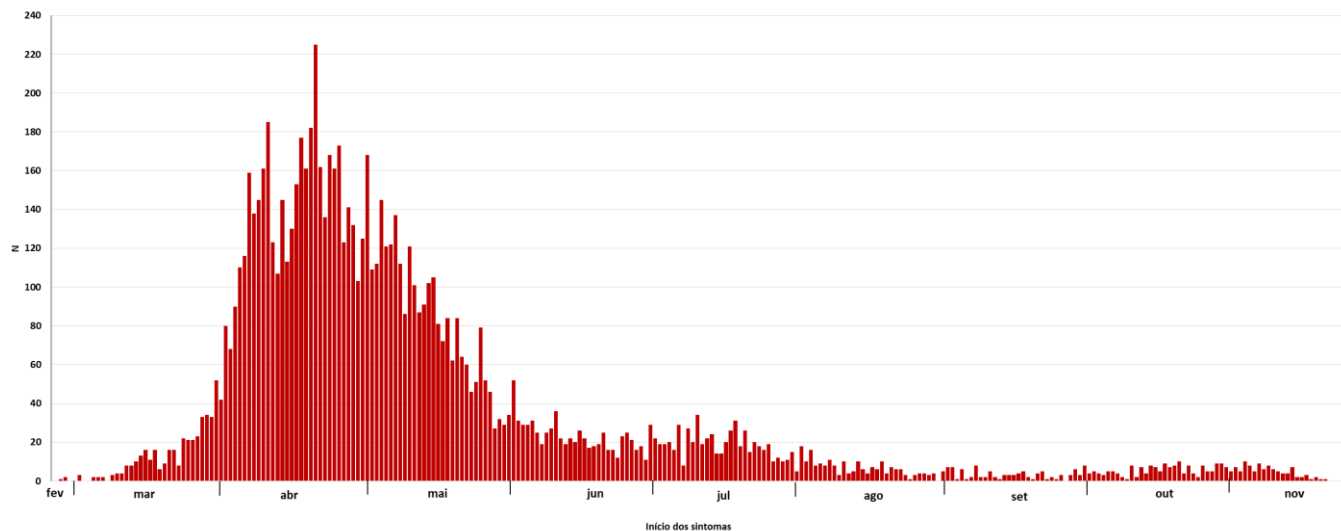
**Tabela 2.** Número e proporção de casos de SRAG confirmados para COVID -19, segundo faixa etária. Recife, 2020.

Faixa Etária	Confirmados		Óbitos	
	N	%	N	%
0 a 9 anos	194	2,1	11	0,4
10 a 19 anos	101	1,1	10	0,4
20 a 29 anos	645	6,9	25	1,0
30 a 39 anos	1438	15,3	69	2,7
40 a 49 anos	1598	17,0	139	5,5
50 a 59 anos	1613	17,2	336	13,3
60 a 69 anos	1434	15,3	585	23,1
70 a 79 anos	1197	12,8	609	24,0
80 anos e mais	1159	12,4	751	29,6
<b>Total</b>	<b>9379</b>	<b>100,0</b>	<b>2535</b>	<b>100,0</b>

Fonte: Sesau Recife/Devs/Gevepi/Formsus

Nota: Dados provisórios sujeitos à alteração, dados de 26/11/2020

**Figura 2.** Número de casos de SRAG confirmados para COVID-19, segundo data de início dos sintomas. Recife, 2020.



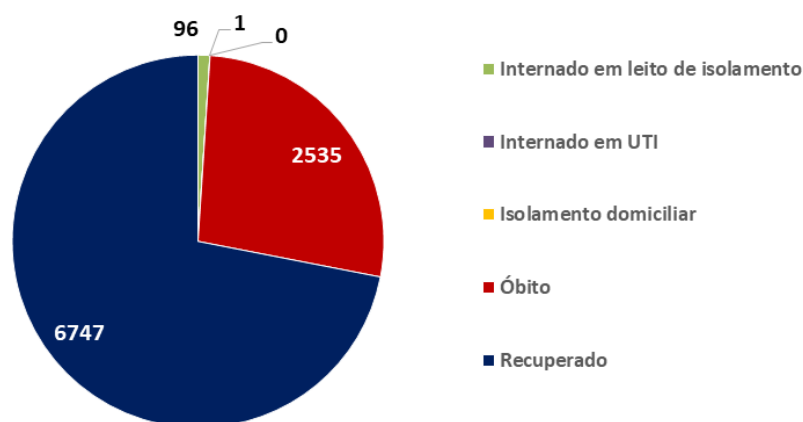
Fonte: Sesau Recife/Devs/Gevepi/Formsus

Nota 1: Dados provisórios sujeitos à alteração, dados de 26/11/2020

Nota 2: 270 casos confirmados com data de início dos sintomas ignorada

Dos casos graves, nenhum caso se encontra em isolamento domiciliar, **6.747 (71,9%)** já se recuperaram da doença, **97 (1,0%)** estão internados tanto na rede pública quanto na privada (1 em leito de UTI e 96 em enfermaria) e **2.535 (27,0%)** evoluíram para óbito.

**Figura 3.** Número de casos confirmados de SRAG para COVID-19, segundo evolução. Recife, 2020.



Fonte: Sesau Recife/Devs/Gevepi/Formsus

Nota: Dados provisórios sujeitos à alteração, dados de 26/11/2020

**Tabela 3.** Número e proporção de casos de SRAG descartados para COVID-19, segundo vírus respiratório identificado. Recife, 2020.

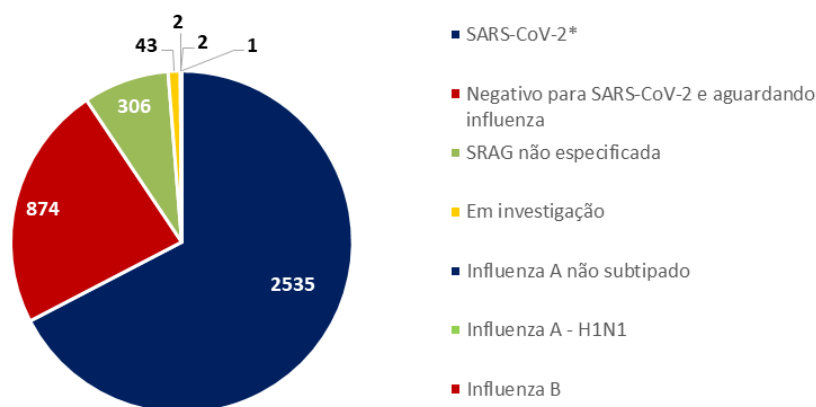
Vírus	N	%
Influenza A não subtipado	56	45,2
Influenza B	33	26,6
Influenza A H1N1	23	18,5
Influenza A e B	3	2,4
Outros vírus respiratórios	4	3,2
Outros Coronavírus	2	1,6
Rinovírus	3	2,4
<b>Total</b>	<b>124</b>	<b>100,0</b>

Fonte: Sesau Recife/Devs/Gevepi/Formsus

Nota: Dados provisórios sujeitos à alteração, dados de 26/11/2020

Foram notificados **3.763** casos de SRAG que evoluíram para óbito, destes **2.535** foram confirmados para SARS-CoV-2 (Figura 4).

**Figura 4.** Número de casos de SRAG com evolução para óbito, segundo vírus respiratório identificado. Recife, 2020.

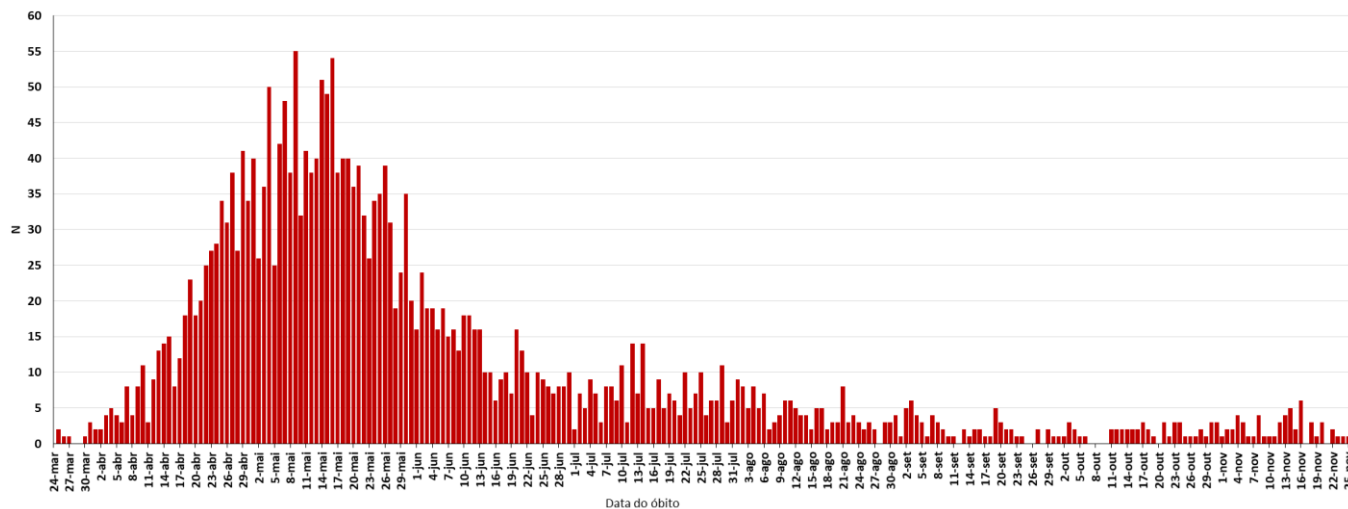


Fonte: Sesau Recife/Devs/Gevepi/Formsus

Nota 1: Dados provisórios sujeitos à alteração, dados de 26/11/2020

Nota 2: Dois óbitos foram co-infecção sendo um com Influenza A e outro com Influenza A e Influenza B

**Figura 5.** Número de óbitos de SRAG confirmados para COVID-19, segundo data do óbito. Recife, 2020.



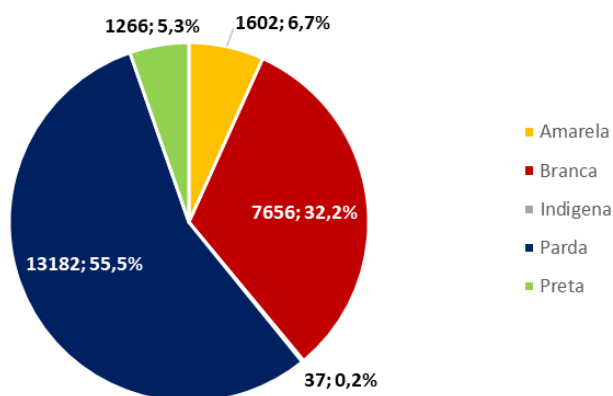
Fonte: Sesau Recife/Devs/Gevepi/Formsus

Nota: Dados provisórios sujeitos à alteração, dados de 26/11/2020

## PERFIL DOS CASOS LEVES CONFIRMADOS PARA COVID-19

Em relação aos casos leves da doença, foram confirmados **31.033** casos: **57,8%** são do sexo feminino e **42,2%** do masculino; **60,9%** são negros e **39,1%** são não-negros e **30.486** já estão recuperados. Destacam-se as faixas etárias de 30 a 39 anos com **26,2%** e a de 40 a 49 anos com **23,2%** (Figura 6 e Tabela 4).

**Figura 6.** Número e proporção de casos leves confirmados de COVID -19, segundo raça/cor. Recife, 2020.



Fonte: Sesau Recife/Devs/Gevepi/e-SUS VE  
Nota 1: Dados provisórios sujeitos à alteração, dados de 27/11/2020  
Nota 2: 7.290 (23,5%) casos confirmados com raça/cor ignorada ou em branco

**Tabela 4.** Número e proporção de casos leves confirmados de COVID-19, segundo faixa etária. Recife, 2020.

Faixa Etária	N	%
0 a 9 anos	596	1,9
10 a 19 anos	991	3,2
20 a 29 anos	4866	15,7
30 a 39 anos	8146	26,2
40 a 49 anos	7205	23,2
50 a 59 anos	4941	15,9
60 a 69 anos	2622	8,4
70 a 79 anos	1052	3,4
80 anos e mais	563	1,8
IGN	51	0,2
<b>Total</b>	<b>31033</b>	<b>100,0</b>

Fonte: Sesau Recife/Devs/Gevepi/e-SUS VE  
Nota: Dados provisórios sujeitos à alteração, dados de 27/11/2020





## LEITOS MUNICIPAIS PARA PACIENTES COM COVID-19

 PLANO MUNICIPAL DE CONTINGÊNCIA COVID-19 #juntospelavida		
	EM FUNCIONAMENTO	OCUPADOS
UTI	120	93
ENFERMARIA	142	75
TOTAL	262	168

## ATENDIMENTOS DO SAMU 192 PARA CAUSAS RESPIRATÓRIAS

O Samu Metropolitano do Recife registrou, na última quinta-feira (26), **22** chamados por causas respiratórias, que resultaram em **19** acionamentos de ambulâncias para prestar socorro a pacientes com suspeita de covid-19.

## SANITIZAÇÃO

Foram realizadas **133.105** visitas para sanitização de espaços públicos. Diariamente, mais de **130** profissionais da Vigilância Ambiental do Recife promovem a desinfecção de cerca de **600** locais de grande fluxo de pessoas, como equipamentos de saúde e de assistência social; mais de 350 paradas de ônibus, terminais integrados de passageiros e estações de BRT; a sede da Prefeitura, mercados públicos, agências da Caixa Econômica Federal, locais de distribuição de cestas básicas e outros pontos que possam gerar aglomerações. Foram empregados, até hoje, **679.815** litros da solução desinfetante com ação viricida de alto nível, cujo efeito tem início em até cinco minutos e o efeito residual atua por 24 horas.

## AFASTAMENTO DE PROFISSIONAIS DE SAÚDE

Nesta sexta-feira (27), estão afastados **34** profissionais de saúde da rede municipal por suspeita ou confirmação de covid-19, desses sendo sete médicos, sete enfermeiros, seis técnicos em enfermagem e um auxiliar de enfermagem da Secretaria de Saúde (Sesau) do Recife.

Para outras informações sobre a pandemia no Recife: <https://novocoronavirus.recife.pe.gov.br/>.