

RESUMO EPIDEMIOLÓGICO DA COVID-19 NO RECIFE

Nesta sexta-feira (28), o Recife confirmou **879** novos casos de covid-19 (não necessariamente notificados no referido período), sendo 877 casos leves e dois casos de srag. Também foi confirmada, laboratorialmente, **uma** nova morte, sendo um homem, ocorrida em 7 de março de 2021. O paciente que veio a óbito tinha 69 anos de idade. Assim, o município totaliza **172.312** casos confirmados da covid-19, sendo 155.552 leves e 16.760 casos de srag. Destes últimos, **5.776** evoluíram para óbito. Além disso, o boletim também aponta um total de **158.270** pacientes recuperados da doença.

Comparando-se as semanas epidemiológicas SE 02 e SE 01 de 2022, para os casos leves observa-se **uma redução de 5,9% nas notificações e um incremento de 63,2% para os casos confirmados (Figura 5)**. Em relação aos casos de srag, ocorreu **uma redução de 20,2% no número de casos notificados e um incremento de 34,8% para os casos confirmados (Figura 12)**.

Quanto aos óbitos, a mesma comparação, observa-se **uma redução de 20,7% para os óbitos notificados de srag e um aumento de 100% para os óbitos confirmados** para covid-19 (Figura 17). Analisando-se a data de ocorrência dos óbitos dos últimos 60 dias, nota-se que o número de óbitos variou entre 0 e 3 (Figura 18).

PANORAMA

	364.191.494 Confirmados	5.631.457 Óbitos		Fonte: OMS. Dados atualizados em 28/01/2022, às 16h e 01min. (https://covid19.who.int/)
	24.764.838 Confirmados	625.085 Óbitos	22.098.157 Recuperados	Fonte: Ministério da Saúde. Dados atualizados até 27/01/2021. (https://www.gov.br/saude/pt-br/coronavirus/informes-diarios-covid-19)
	688.513 Confirmados (5.708 novos)	20.621 Óbitos (06 novos)	596.147 Recuperados	Fonte: CIEVS-PE/SEVS/SES-PE. Dados atualizados até 27/01/2022. (https://www.cievspe.com/novo-coronavirus-2019-ncov)
	172.312 Confirmados (879 novos)	5.776 Óbitos (01 novo)	158.270 Recuperados	Fonte: Gevepi/SEVS/Sesau Recife. Dados atualizados até 27/01/2022 exportados em 28/01/2022 às 07h e 34min (Notifica PE) e em 27/01/2022 às 17h 00 min (eSUS notifica) (https://cievsrecife.wordpress.com/publicacoes-devs-sesau-recife)

ANÚNCIO DO DIA

Prefeitura do Recife vai contratar até 555 profissionais de saúde

Para seguir no combate intenso à covid-19, a Prefeitura do Recife está publicando, neste sábado (29), um decreto que autoriza, de maneira imediata, a contratação, por prazo determinado, de até 555 profissionais de saúde. Desse total, serão até 271 técnicos de enfermagem (30h plantonistas), 144 enfermeiros (30h plantonistas) e 140 médicos (20h plantonistas) ou cirurgiões dentistas (20h plantonistas). Todas as contratações temporárias visam atender à necessidade de ampliação dos centros de testagem do município, para garantir o aumento do quantitativo diário de realização de exames, em razão da demanda crescente.

Saiba mais: <https://bityli.com/MtHqS>

PERFIL DOS CASOS LEVES CONFIRMADOS PARA COVID-19 (N=154.675)

Figura 1. Número e proporção de casos leves confirmados para Covid-19, segundo sexo. Recife, 2020-2022

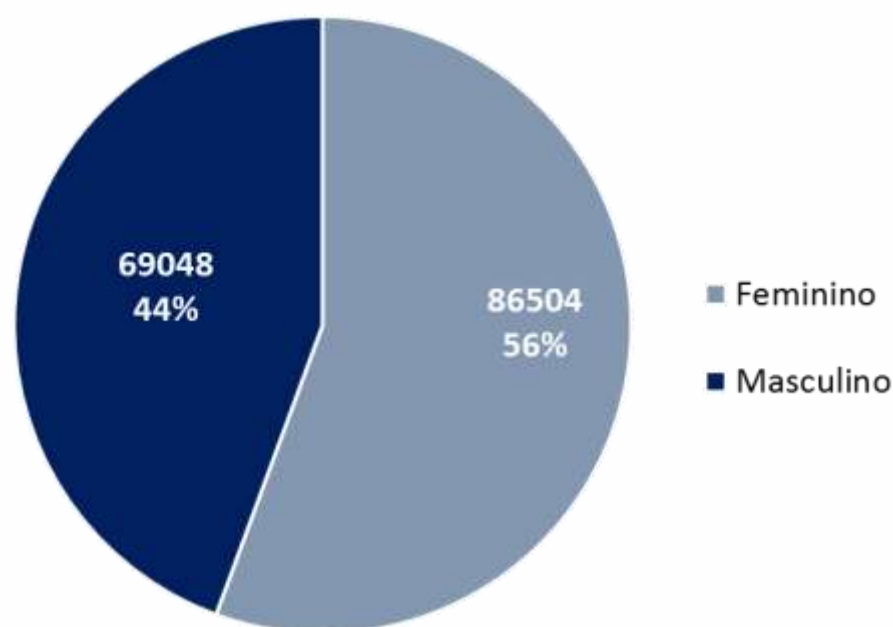


Figura 2. Número e proporção de casos leves confirmados para Covid-19, segundo raça/cor. Recife, 2020-2022

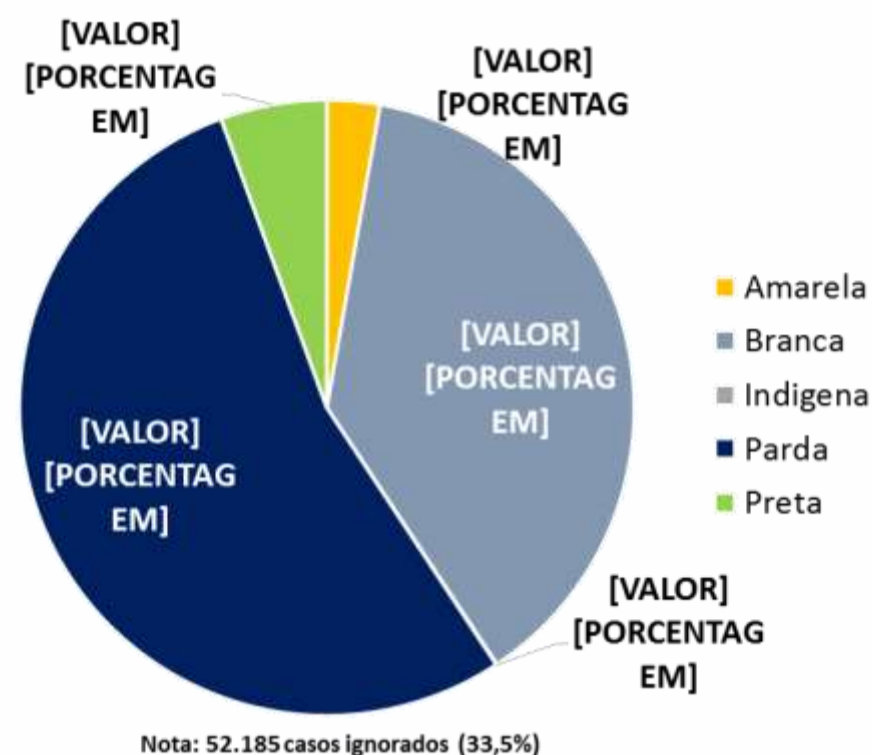
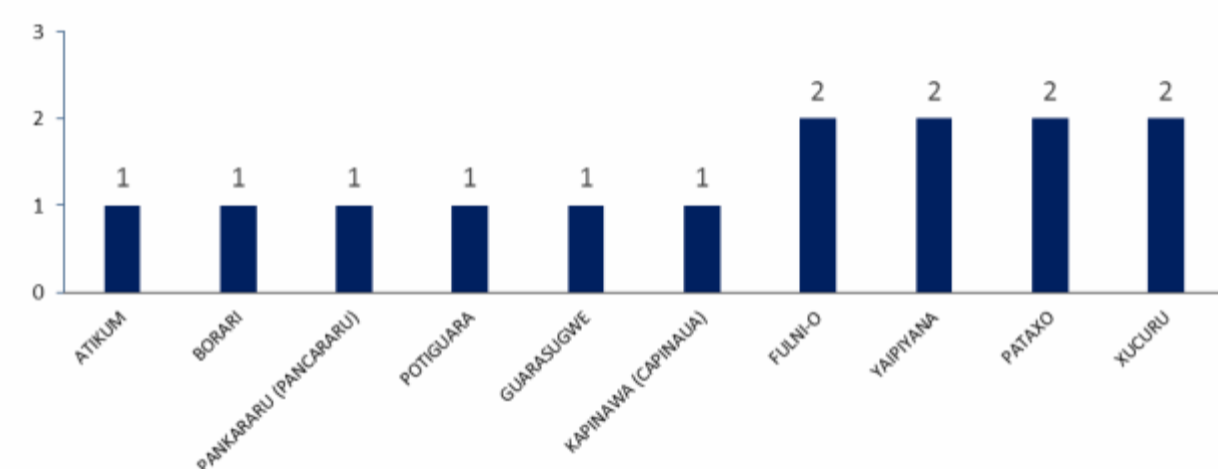
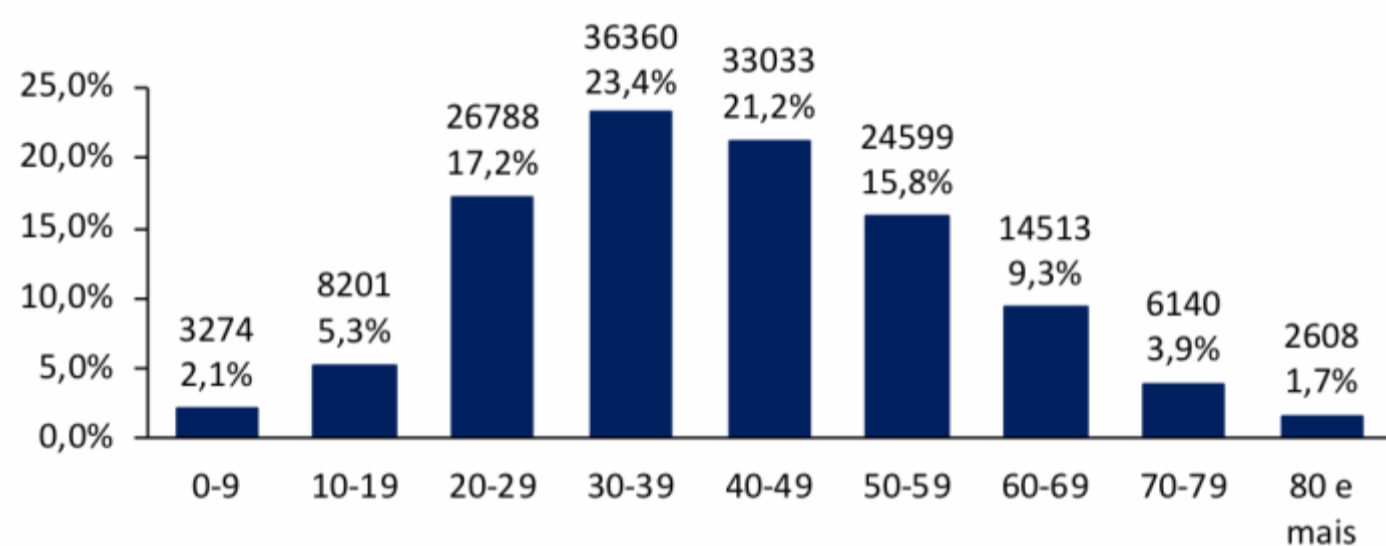


Figura 3. Número de casos leves confirmados para Covid-19, segundo etnia da raça indígena. Recife, 2020-2022



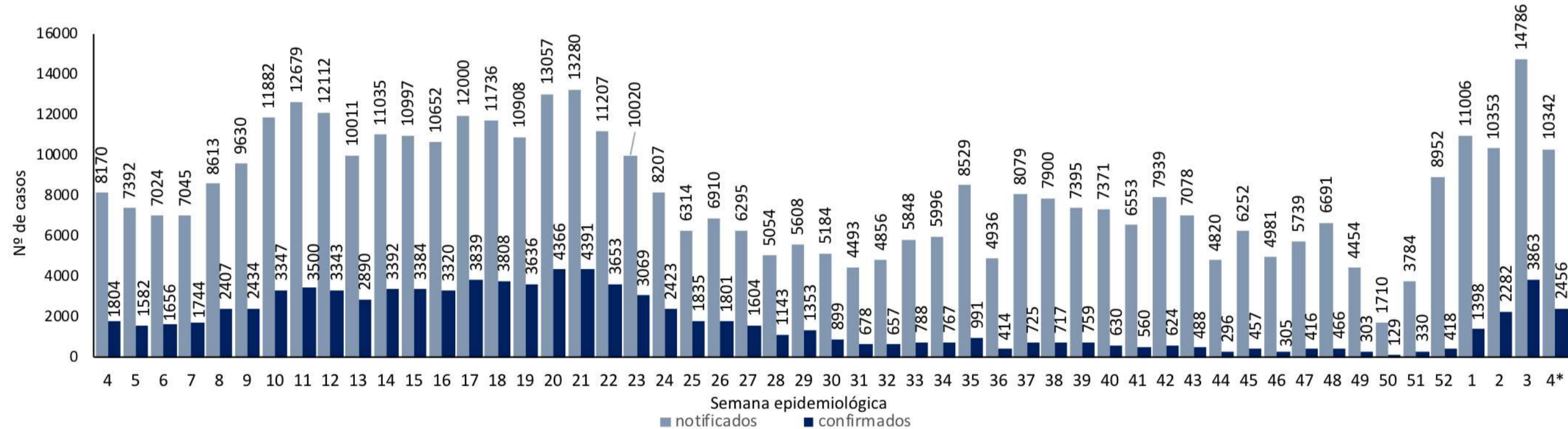
Nota: 33 casos ignorados

Figura 4. Número e proporção de casos leves confirmados para Covid-19, segundo faixa etária. Recife, 2020-2022



Nota: 36 casos ignorados

Figura 5. Distribuição de casos leves notificados, confirmados de Covid-19, por semana epidemiológica de notificação. Recife, 2021-2022 (SE 4*/2022)

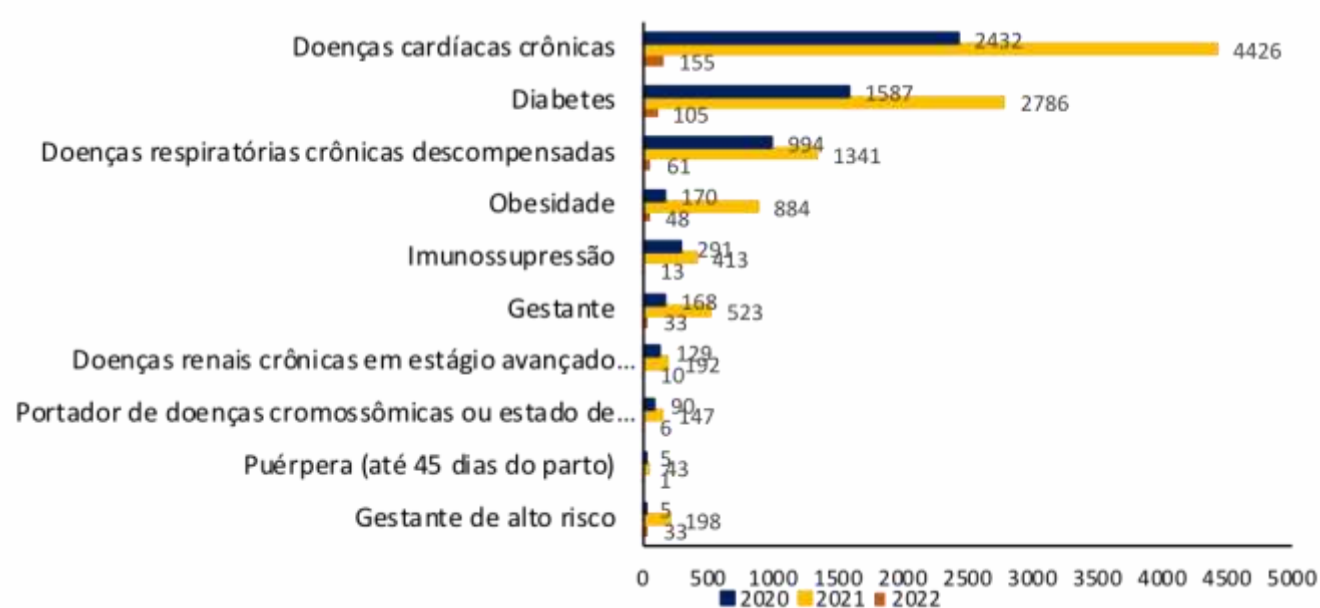


Fonte: Sesau Recife/Sevs/Gevepi/e-SUS notifica

Nota 1: Dados provisórios sujeitos à alteração, exportados em 27/01/2022 às 17h e 00min

*SE 04 (23 a 29/01/2022): dados correspondentes aos dias 23 a 27/01/2022

Figura 6. Número de casos leves confirmados para Covid-19, segundo morbidades ou condições prévias. Recife, 2020-2022



Nota: Número de morbidades ou condições prévias, atualizados em 25/01/2022, com base de dados exportados em 24/01/2022, sujeitos à alteração.

Tabela 1. Número de casos leves notificados para Covid-19, segundo tipo de teste e classificação final. Recife, 2020-2022

Tipo de teste	Confirmado			Descartado			Em análise			Inconclusivo			Total		
	2020	2021	2022	2020	2021	2022	2020	2021	2022	2020	2021	2022	2020	2021	2022
RT-PCR	35210	59085	83238	87396	133944	8	7835	24428	16489	540	2752	0	130981	220209	99735
Teste rápido antigênio	1626	12879	11070	4448	40927	0	0	0	0	36	74	0	6110	53880	11070
Teste rápido anticorpo	12078	4389	15238	45529	11075	1	0	0	0	540	199	38	58147	15663	15277
Elisa	68	0	68	58	0	1	0	0	0	49	0	1	175	0	70
Outro	796	1	122950	78	0	1	0	0	0	0	0	1	874	1	122952
Ign.	15	10272	7806	315	79780	13252	0	0	0	0	0	0	330	90052	21058
Total	49793	86626	240370	137824	265726	13263	7835	24428	16489	1165	3025	40	196617	379805	270162

Nota 1: Número de testes atualizados em 25/01/2022, com base de dados exportados em 24/01/2022, sujeitos à alteração.

Nota 2: O quantitativo de testes registrado não corresponde ao quantitativo realizado, visto que pode haver teste sem registro e uma mesma pessoa pode realizar mais de um teste.

Nota 3: 10992 casos de 2020, 25817 de 2021 e 16489 com testes e resultados ignorados.

PERFIL DOS CASOS SRAG CONFIRMADOS PARA COVID-19 (N=16.758)

Figura 7. Número e proporção dos casos de SRAG confirmados para Covid-19, segundo sexo. Recife, 2020-2022

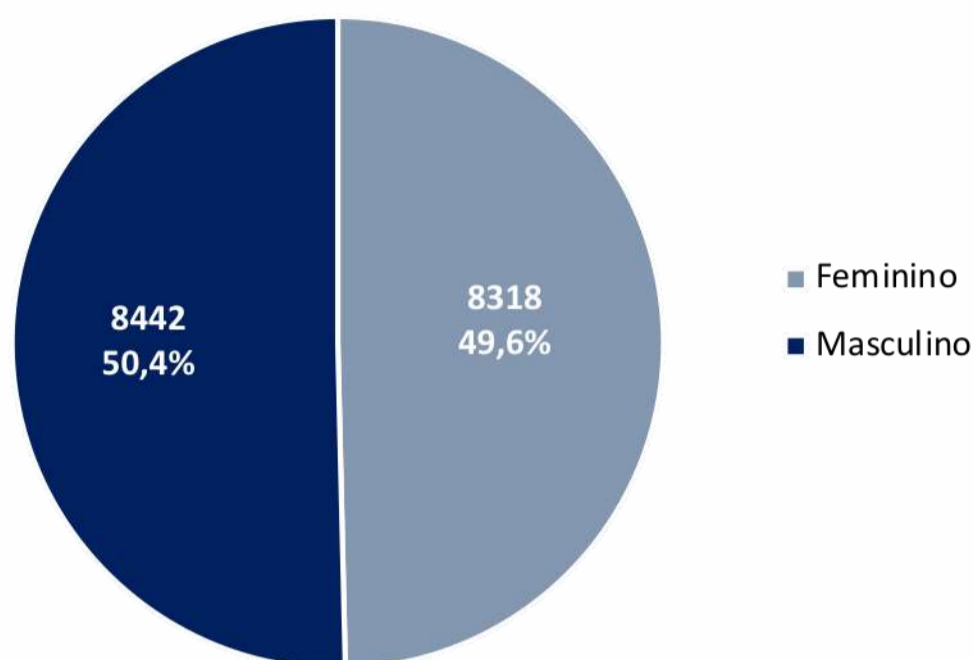
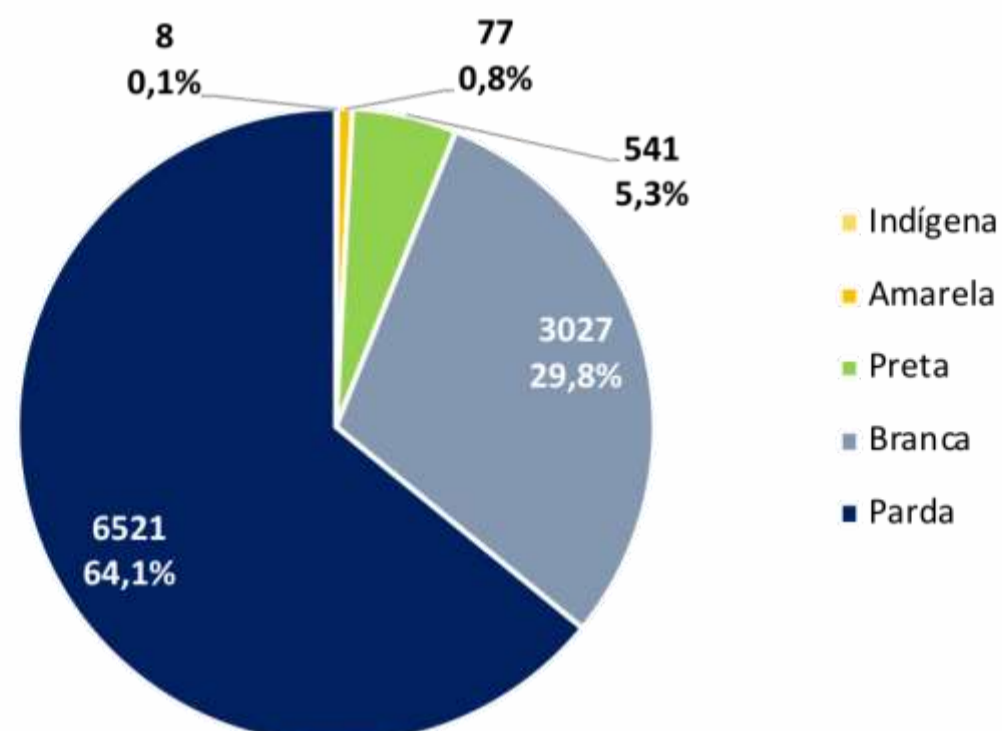


Figura 8. Número e proporção dos casos de SRAG confirmados para Covid-19, segundo raça/cor. Recife, 2020-2022



Nota 1: 6586 casos ignorados/brancos (39,3%)
Nota 2: Dos 8 casos da raça indígena, 7 sem registros da etnia indígena e 1 com registro da etnia indígena ignorado

Figura 9. Número e proporção de casos SRAG confirmados para Covid-19, segundo faixa etária. Recife, 2020-2022

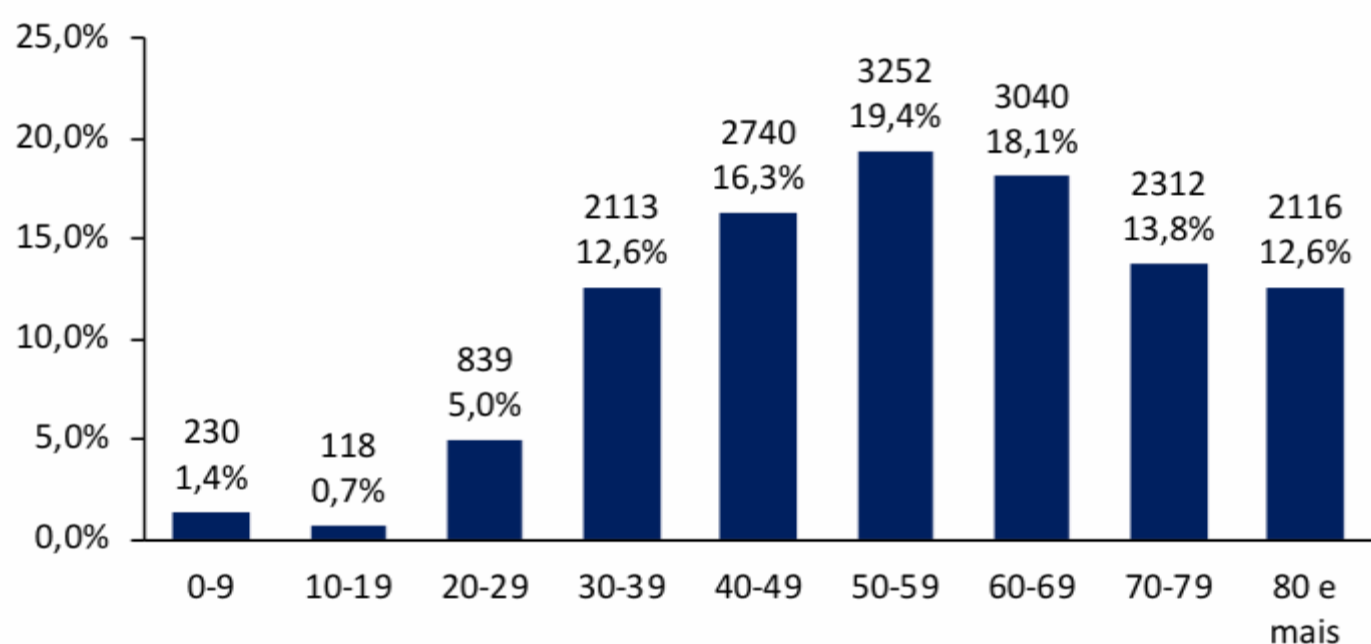


Figura 10. Número e proporção de casos SRAG confirmados para Covid-19, segundo evolução. Recife 2020 - 2022

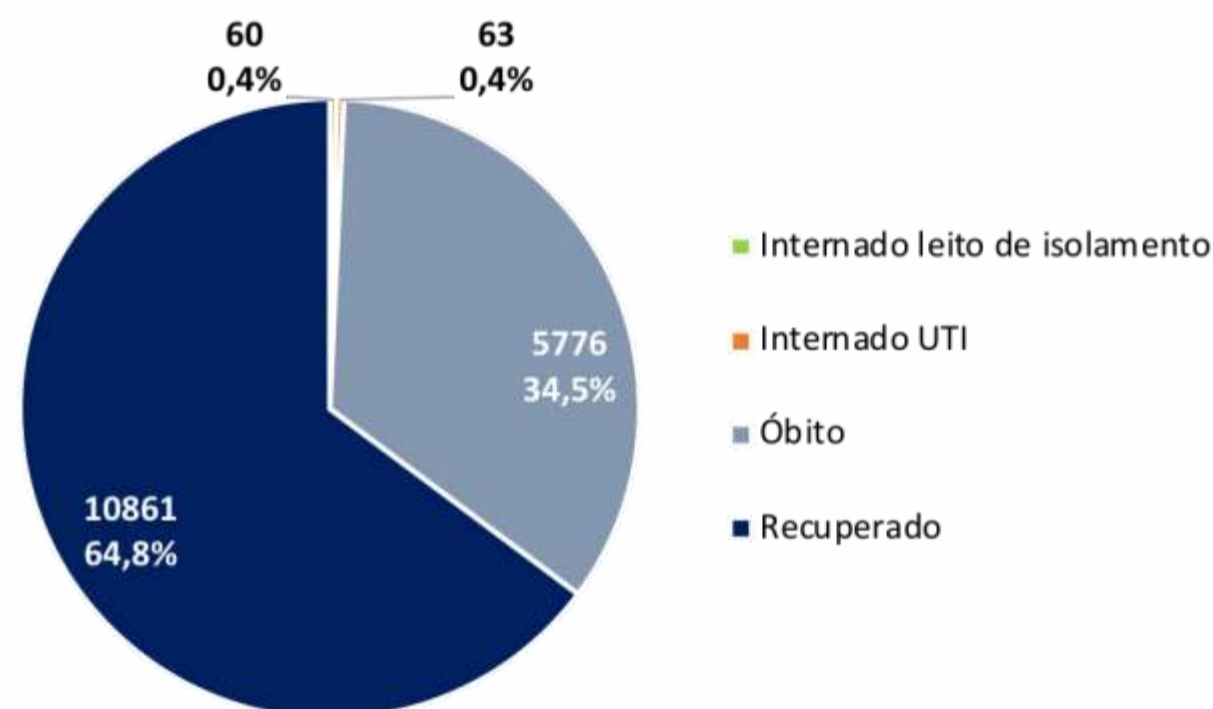
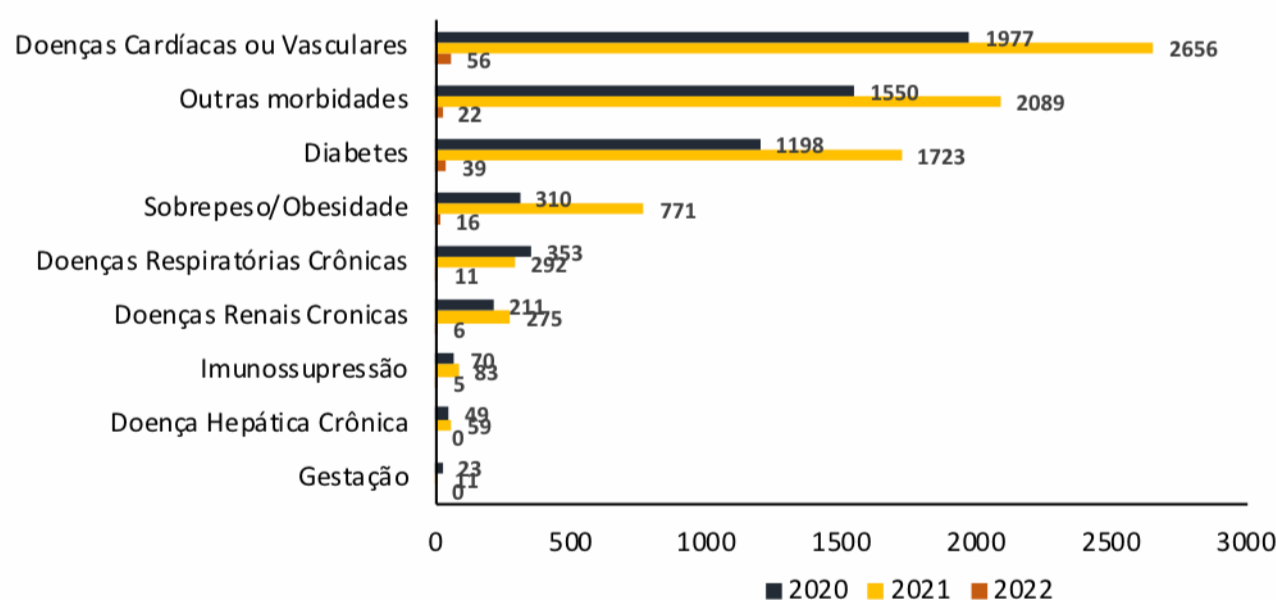


Figura 11. Número de casos de SRAG confirmados para Covid-19, segundo morbidades ou condições prévias. Recife, 2020-2022



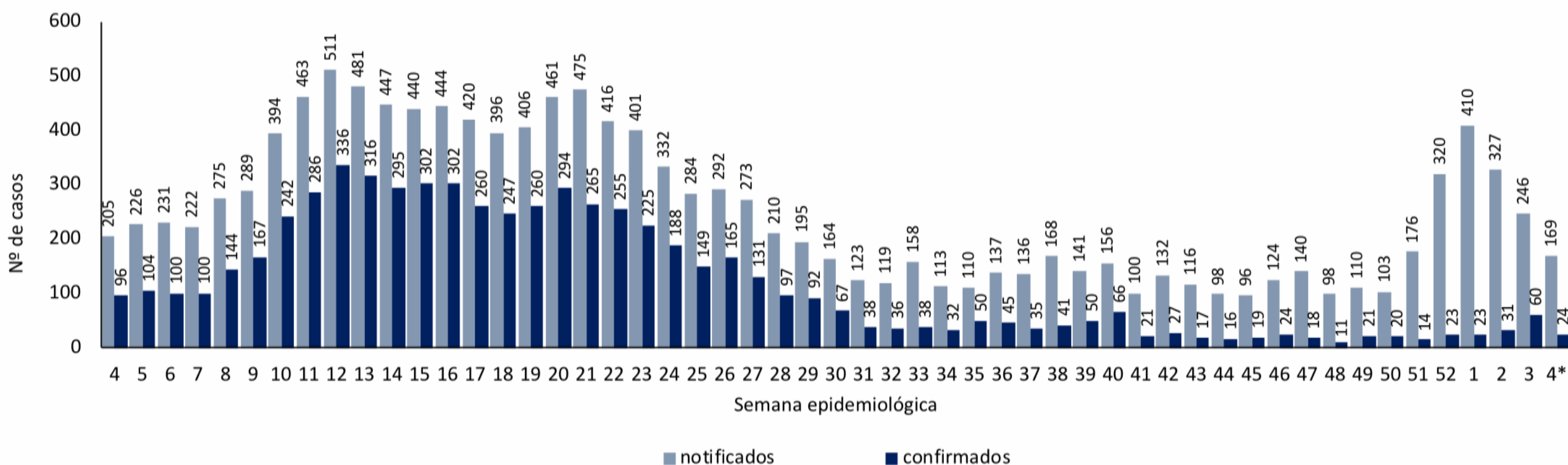
Nota: Número de morbidades ou condições prévias, atualizados em 25/01/2022, com base de dados exportados em 25/01/2022, sujeitos à alteração.

Tabela 2. Número de casos notificados de SRAG para Covid-19, segundo tipo de teste e classificação final. Recife, 2020-2022

Tipo de teste	Confirmado			Descartado			Em análise			Inconclusivo			Total		
	2020	2021	2022	2020	2021	2022	2020	2021	2022	2020	2021	2022	2020	2021	2022
RT-PCR	9966	6123	98	7559	5087	377	0	89	289	660	67	3	18185	11366	767
Teste rápido antígeno	7	200	9	1	71	26	0	2	4	0	0	0	8	273	39
Teste rápido anticorpo	23	39	5	7	16	3	0	1	0	0	0	0	30	56	8
Elisa	24	12	0	20	3	0	0	0	0	0	0	0	44	15	0
Outro	32	11	0	26	7	0	0	0	2	600	1	0	658	19	2
Ign.	1	13	0	0	0	0	12	1062	207	596	92	0	609	1167	207
Total	10106	6513	121	7637	5222	427	12	1150	526	1856	161	3	19611	13046	1077

Nota 1: Número de testes, atualizados em 25/01/2022, com base de dados exportados em 25/01/2022, sujeitos à alteração.
Nota 2: O quantitativo de testes registrado não corresponde ao quantitativo realizado, visto que pode haver teste sem registro e uma mesma pessoa pode realizar mais de um teste.

Figura 12. Distribuição dos casos de SRAG, notificados e confirmados para Covid-19, por semana epidemiológica de notificação. Recife, 2021-2022 (SE 4*/2022)



Fonte: Sesau Recife/Sevs/Gevepi/Notifica-PE
Nota 1: Dados provisórios sujeitos à alteração, exportados em 28/01/2022 às 07h e 34min
*SE 04 (23 a 29/01/2022): dados correspondentes aos dias 23 a 27/01/2022

PERFIL DE ÓBITOS CONFIRMADOS PARA COVID-19 (N=5.776)

Figura 13. Número e proporção de óbitos de SRAG confirmados para Covid-19, segundo sexo. Recife, 2020-2022

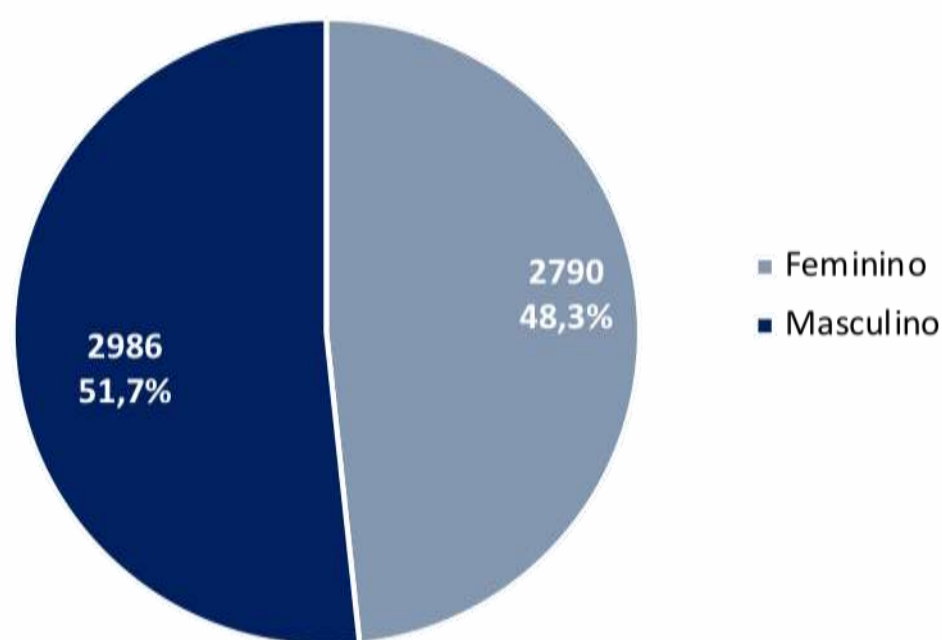
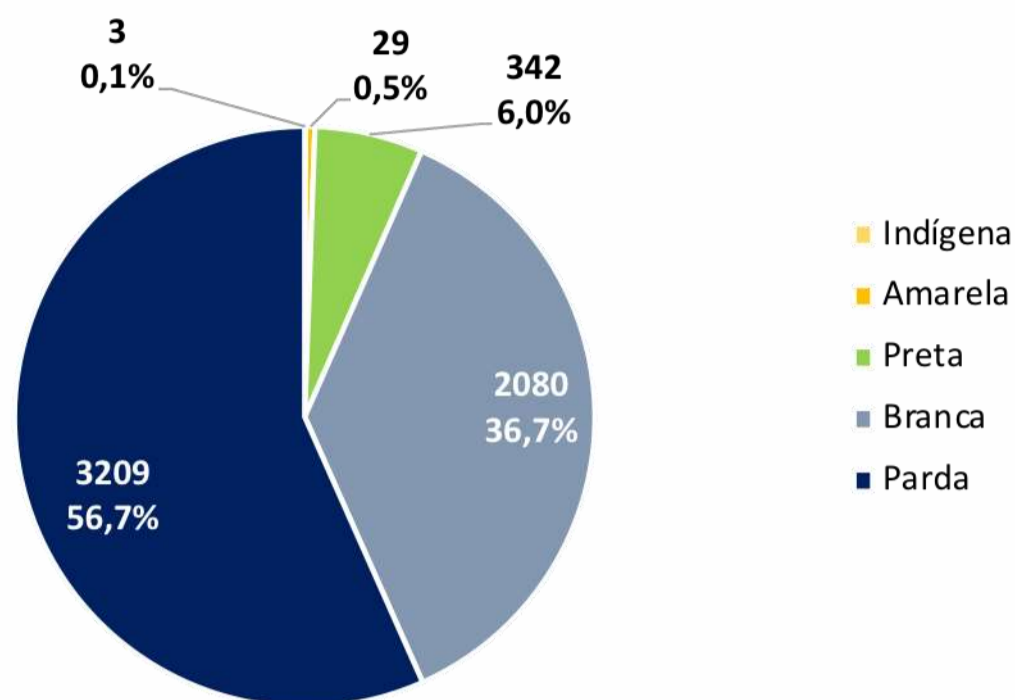


Figura 14. Número e proporção de óbitos de SRAG confirmados para Covid-19, segundo raça/cor. Recife, 2020-2022



Nota: 113 casos ignorados/brancos (2,0%)

Figura 15. Número e proporção de óbitos de SRAG confirmados para Covid-19, segundo faixa etária. Recife, 2020-2022

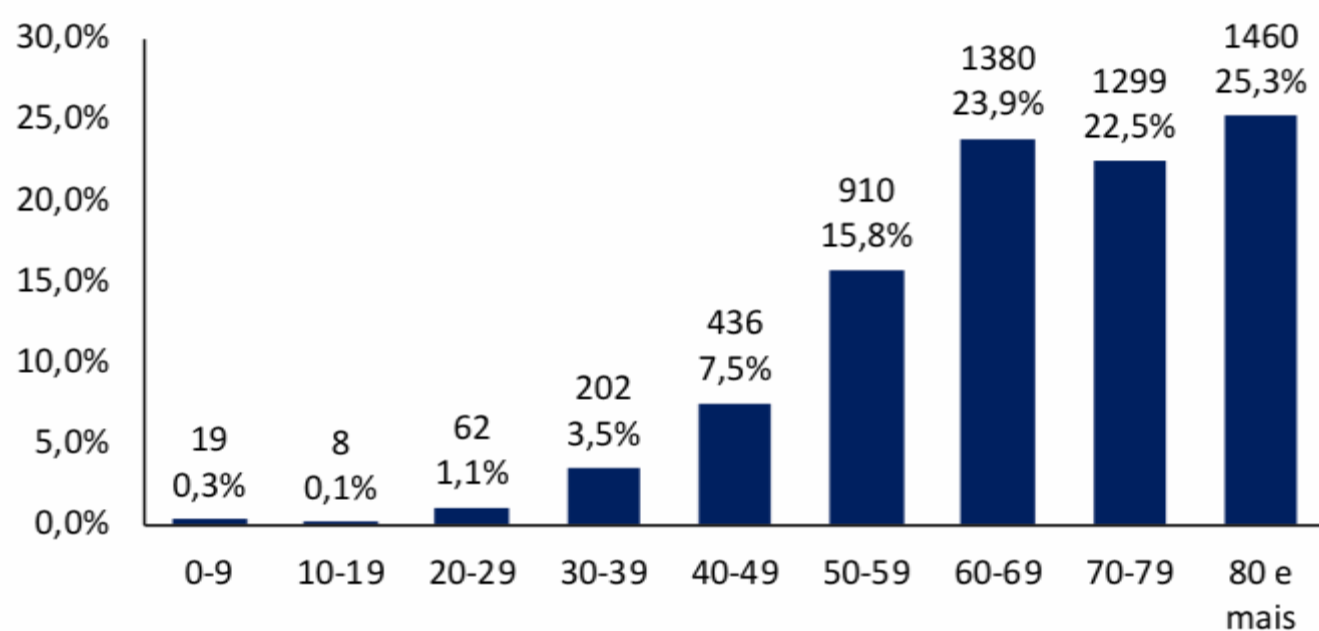
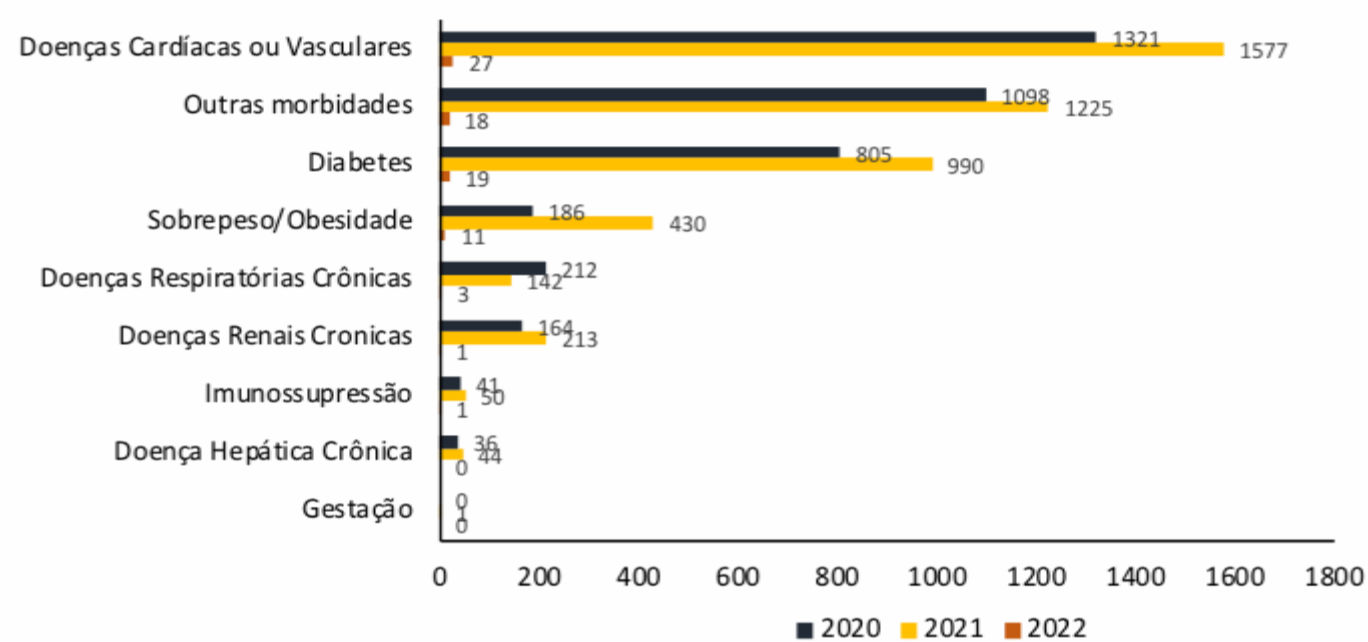
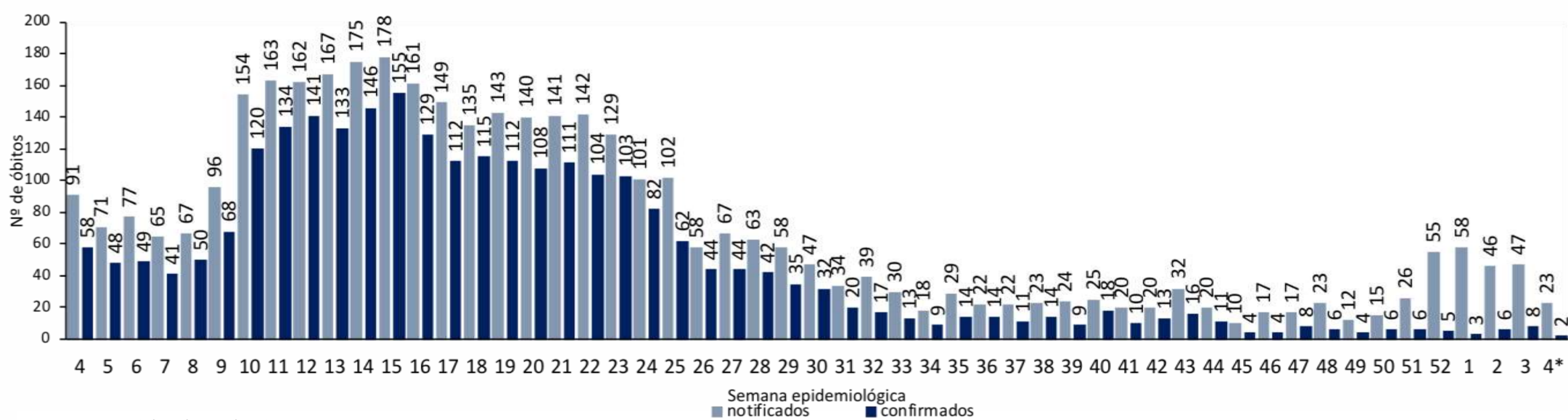


Figura 16. Número de óbitos confirmados para Covid-19, segundo morbidades ou condições prévias. Recife, 2020-2022



Nota: Número de morbidades ou condições prévias, atualizados em 26/01/2022, com base de dados exportados em 26/01/2022, sujeitos à alteração.

Figura 17. Distribuição dos óbitos de SRAG, notificados e confirmados para Covid-19, segundo semana epidemiológica da ocorrência do óbito. Recife, 2021-2022 (SE 4*/2022)

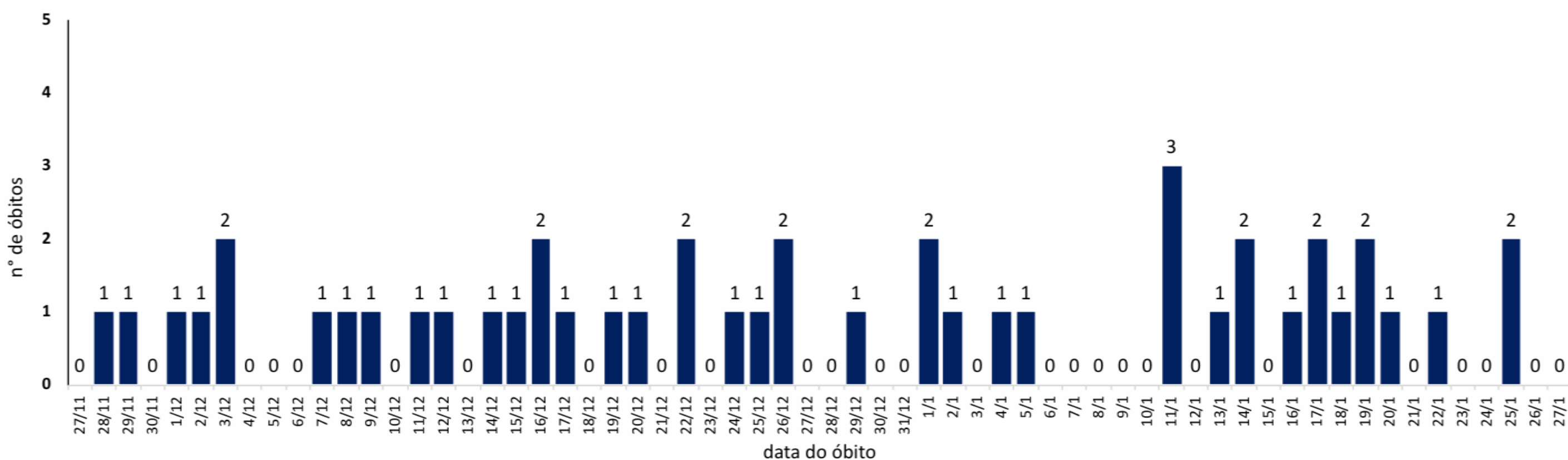


Fonte: Sesau Recife/Sevs/Gevepi/Notifica-PE

Nota 1: Dados provisórios sujeitos à alteração, exportados em 28/01/2022 às 07h e 34min

*SE 04 (23 a 29/01/2022): dados correspondentes aos dias 23 a 27/01/2022

Figura 18. Distribuição de óbitos de SRAG confirmados para Covid-19, segundo data da ocorrência do óbito dos últimos 60 dias. Recife, 2021 e 2022*



Nota: Dados provisórios, sujeitos a alterações por limpeza de duplicidades ou correção dos registros. Exportados em 28/01/2022 às 07h e 34min (Notifica-PE).

*SE 04 (23 a 29/01/2022): dados correspondentes aos dias 23 a 27/01/2022

DISTRIBUIÇÃO ESPACIAL DOS CASOS DE SRAG E ÓBITOS CONFIRMADOS PARA COVID-19

Figura 19. Distribuição espacial dos casos de SRAG confirmados para Covid-19, segundo bairro de residência. Recife, 2021-2022

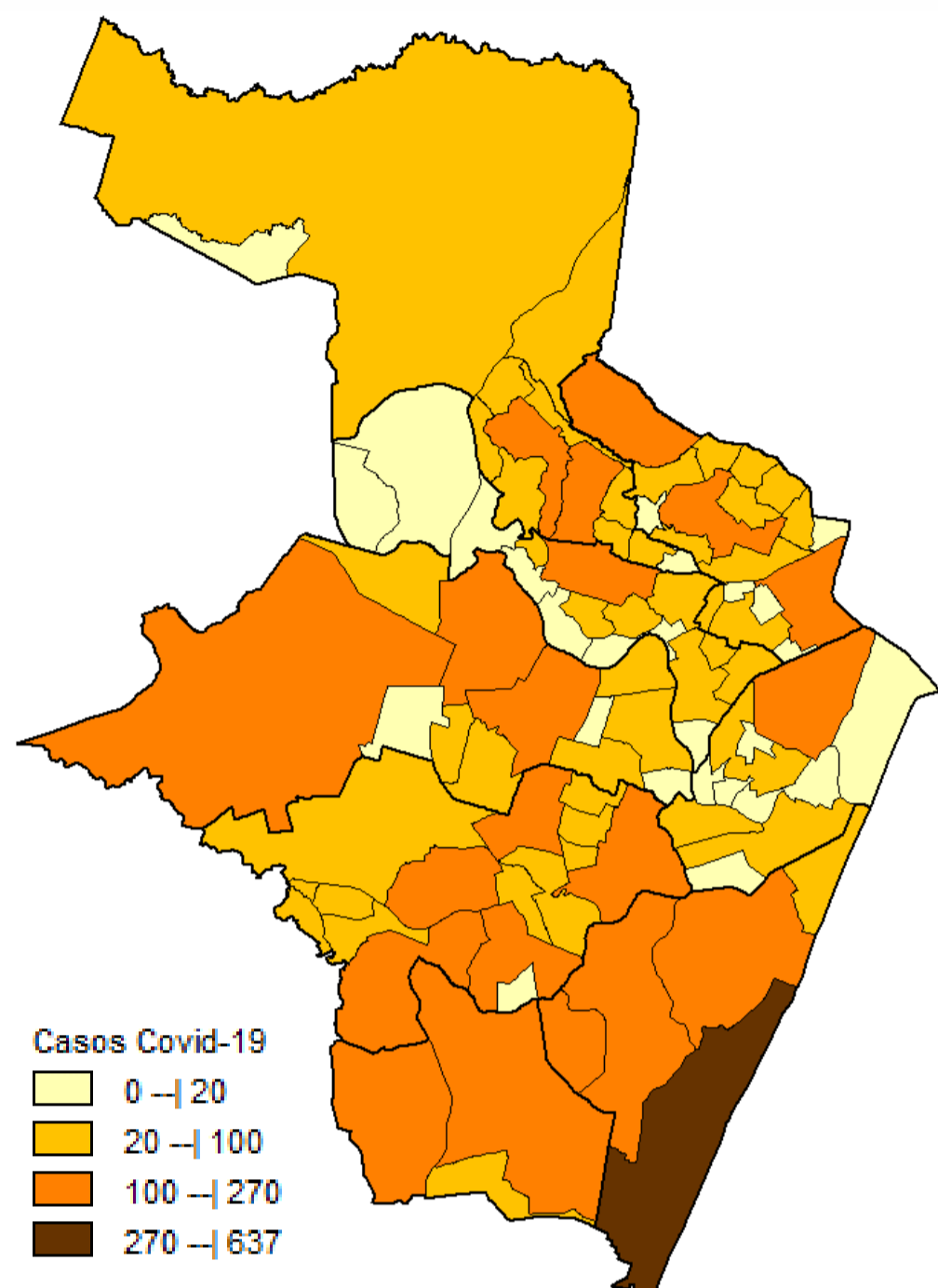
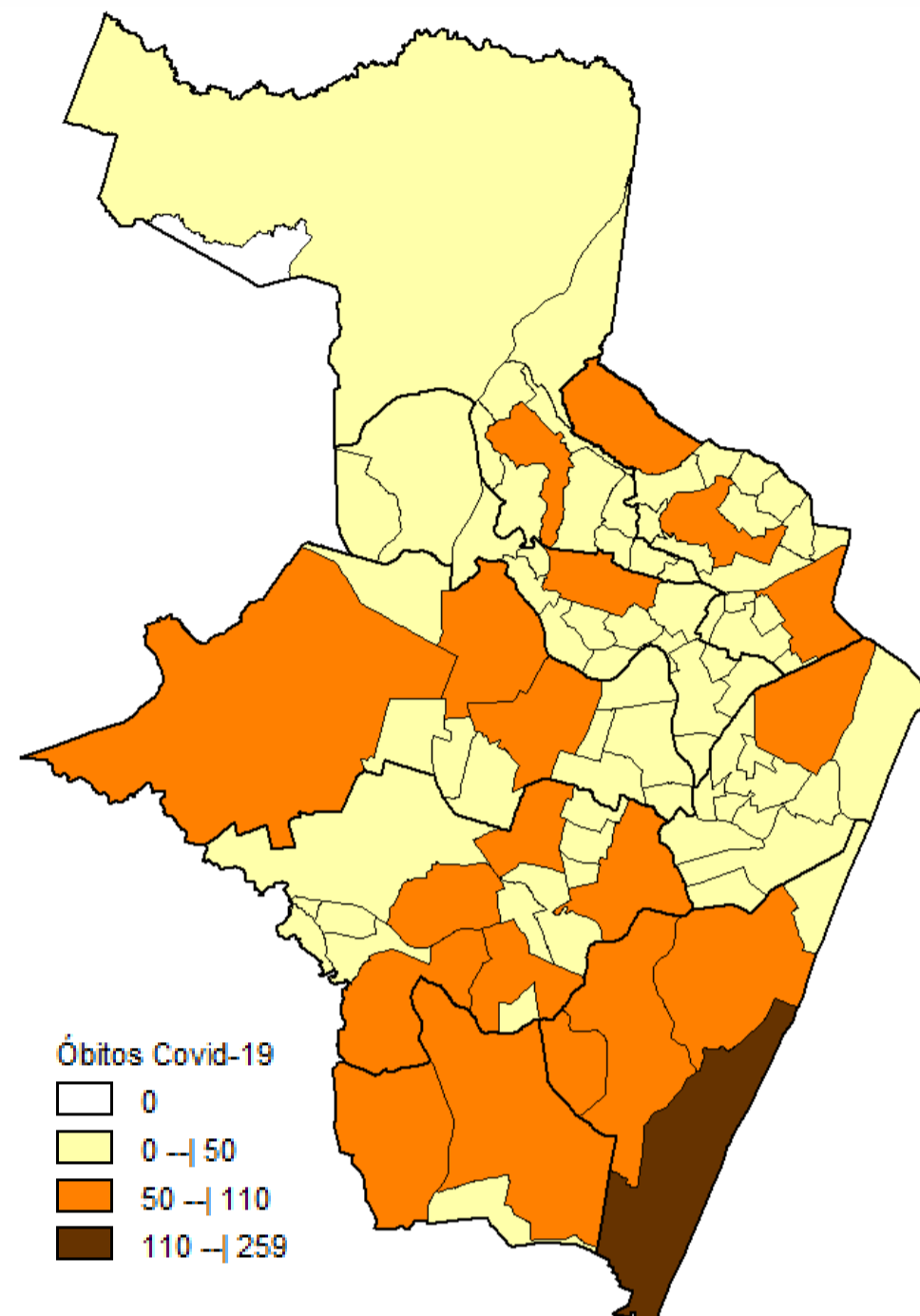


Figura 20. Distribuição espacial dos óbitos de SRAG confirmados para Covid-19, segundo bairro de residência. Recife, 2021-2022



Nota: Dados provisórios, sujeitos a alterações por limpeza de duplicidades ou correção dos registros. Exportados em 28/01/2022 às 07h e 34min (Notifica-PE).
*Ano de 2022: dados correspondentes aos casos notificados entre os dias 01/01/2021 a 27/01/2022

DISTRIBUIÇÃO DE CASOS CONFIRMADOS DE COVID 19, SEGUNDO DISTRITO SANITÁRIO E BAIRROS

Tabela 3. Casos e óbitos confirmados para Covid-19, segundo DS e bairro de residência. Recife, 2022*

DISTRITO SANITÁRIO/BAIRRO	SRAG	LEVES	TOTAL (SRAG + LEVES)		Óbitos		DISTRITO SANITÁRIO/BAIRRO	SRAG	LEVES	TOTAL (SRAG + LEVES)		Óbitos	
			N	%	N	%				N	%	N	%
DS I	8	594	602	6,6	0	0,0	Engenho do Meio	0	76	76	0,0	0	0,0
Boa Vista	3	229	232	2,5	0	0,0	Ilha do Retiro	0	62	62	0,0	0	0,0
Cabanga	0	4	4	0,0	0	0,0	Iputinga	1	277	278	0,0	6	12,2
Coelhos	0	10	10	0,1	0	0,0	Madalena	2	497	499	0,0	0	0,0
Ilha do Leite	0	18	18	0,2	0	0,0	Prado	2	90	92	0,0	0	0,0
Ilha Joana Bezerra	2	19	21	0,2	0	0,0	Torre	1	277	278	0,0	0	0,0
Paissandu	0	19	19	0,2	0	0,0	Torroes	1	76	77	0,0	1	2,0
Recife	1	44	45	0,5	0	0,0	Varzea	3	287	290	0,0	1	2,0
Santo Amaro	2	194	196	2,1	0	0,0	Zumbi	3	23	26	0,0	1	2,0
Santo Antonio	0	2	2	0,0	0	0,0	DS V	16	1181	1197	13,1	5	10,2
Sao Jose	0	26	26	0,3	0	0,0	Afogados	16	129	145	1,6	1	2,0
Soledade	0	29	29	0,3	0	0,0	Areias	0	171	171	1,9	0	0,0
DS II	15	942	957	10,5	27	55,1	Barro	4	69	73	0,8	0	0,0
Agua Fria	1	104	105	1,1	0	0,0	Bongi	1	63	64	0,7	0	0,0
Alto Santa Terezinha	1	16	17	0,2	0	0,0	Cacote	1	5	6	0,1	0	0,0
Arruda	1	72	73	0,8	0	0,0	Coqueiral	1	36	37	0,4	1	2,0
Beberibe	1	11	12	0,1	0	0,0	Curado	1	30	31	0,3	0	0,0
Bomba do Hemeterio	0	17	17	0,2	0	0,0	Estancia	0	34	34	0,4	0	0,0
Cajueiro	1	20	21	0,2	0	0,0	Jardim São Paulo	1	235	236	2,6	3	6,1
Campina do Barreto	0	25	25	0,3	0	0,0	Jiquia	2	20	22	0,2	0	0,0
Campo Grande	3	134	137	1,5	0	0,0	Mangueira	0	23	23	0,3	0	0,0
Dois Unidos	1	81	82	0,9	0	0,0	Mustardinha	0	55	55	0,6	0	0,0
Encruzilhada	4	205	209	2,3	1	2,0	San Martin	1	125	126	1,4	0	0,0
Fundao	0	22	22	0,2	1	2,0	Sancho	0	67	67	0,7	0	0,0
Hipodromo	0	23	23	0,3	21	42,9	Tejipio	3	93	96	1,0	0	0,0
Linha do Tiro	0	29	29	0,3	0	0,0	Totó	0	26	26	0,3	0	0,0
Peixinhos	0	10	10	0,1	0	0,0	DS VI	23	2000	2023	22,1	2	4,1
Ponto de Parada	0	8	8	0,1	0	0,0	Boa Viagem	19	1473	1492	16,3	1	2,0
Porto da Madeira	1	33	34	0,4	2	4,1	Brasilia Teimosa	0	36	36	0,4	0	0,0
Rosarinho	1	113	114	1,2	2	4,1	Imbiribeira	0	215	215	2,3	0	0,0
Torreao	0	19	19	0,2	0	0,0	Ipsep	2	96	98	1,1	0	0,0
DS III	17	1679	1696	18,5	0	0,0	Pina	2	180	182	2,0	1	2,0
Aflitos	1	100	101	1,1	0	0,0	DS VII	12	364	376	4,1	4	8,2
Alto do Mandu	0	14	14	0,2	0	0,0	Alto Jose Bonifacio	2	32	34	0,4	0	0,0
Apipucos	0	27	27	0,3	0	0,0	Alto Jose do Pinho	1	20	21	0,2	0	0,0
Casa Amarela	3	289	292	3,2	0	0,0	Brejo da Guabiraba	0	12	12	0,1	0	0,0
Casa Forte	1	147	148	1,6	0	0,0	Brejo de Beberibe	2	8	10	0,1	3	6,1
Derby	1	26	27	0,3	0	0,0	Corrego do Jenipapo	0	24	24	0,3	0	0,0
Dois Irmaos	0	23	23	0,3	0	0,0	Guabiraba	3	20	23	0,3	0	0,0
Espinheiro	5	223	228	2,5	0	0,0	Macaxeira	0	34	34	0,4	0	0,0
Gracas	4	375	379	4,1	0	0,0	Mangabeira	0	7	7	0,1	0	0,0
Jaqueira	0	41	41	0,4	0	0,0	Morro da Conceicao	2	18	20	0,2	0	0,0
Monteiro	0	23	23	0,3	0	0,0	Nova Descoberta	0	65	65	0,7	0	0,0
Parnamirim	1	102	103	1,1	0	0,0	Passarinho	0	38	38	0,4	0	0,0
Poço	0	68	68	0,7	0	0,0	Pau Ferro	0	0	0	0,0	0	0,0
Santana	0	42	42	0,5	0	0,0	Vasco da Gama	2	86	88	1,0	1	2,0
Sítio dos Pintos	0	12	12	0,1	0	0,0	DS VIII	10	292	302	3,3	1	2,0
Tamarineira	1	167	168	1,8	0	0,0	Cohab	6	55	61	0,7	0	0,0
DS IV	16	1987	2003	21,9	10	20,4	Ibura	3	196	199	2,2	1	2,0
Caxanga	2	62	64	0,7	1	2,0	Jordao	1	41	42	0,5	0	0,0
Cidade Universitaria	0	24	24	0,3	0	0,0	Total	117	9039	9156	100,0	49	100,0
Cordeiro	1	236	237	2,6	0	0,0							

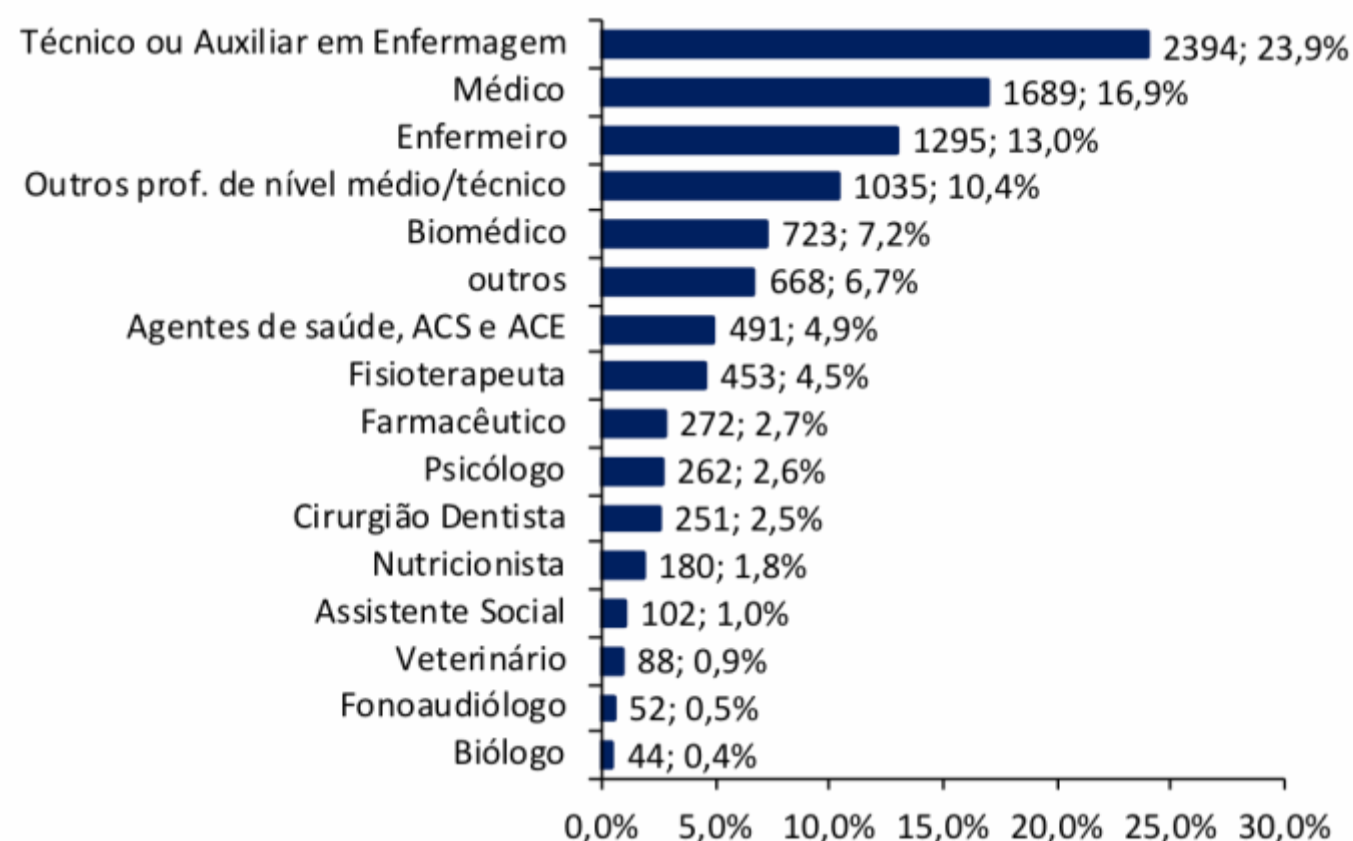
Nota 1: Dados provisórios, sujeitos a alterações por limpeza de duplicidades ou correção dos registros. Exportados em 28/01/2022 às 07h e 34min (Notifica-PE) e em 27/01/2022 às 17h 00min (e-SUS notifica).

* Dados correspondentes aos casos notificados entre os dias 01/01/2022 a 27/01/2022

Nota 2: foram considerados apenas os dados de bairros válidos preenchidos para os casos confirmados de SRAG (97,8%) e leves (90,2%) de Covid-19

PERFIL DE CASOS LEVES NOTIFICADOS PARA COVID-19 EM PROFISSIONAIS DE SAÚDE (N=33.805)**Figura 21. Número e proporção de casos leves em profissionais de saúde notificados para Covid-19, segundo classificação final. Recife, 2020-2022**

Classificação Final	N	%
Confirmado	9999	29,1
Descartado	18614	54,1
Em investigação	183	0,5
Inconclusivo	5587	16,2
Total	34383	100,0

Figura 22. Proporção de casos leves em profissionais de saúde confirmados para Covid-19, segundo categoria profissional. Recife, 2020-2022**CAPACIDADE LABORATORIAL****Figura 23. Número de testes laboratoriais de Covid-19 disponíveis por dia, segundo tipo de teste. Recife, 2022**

Tipo de teste	Quantidade
RT-PCR	1.000
Teste rápido antígeno	32.900
Total	33.900

Fonte: Sesau Recife/Hórus

Nota 1: Número de testes atualizados em 26/01/2022, sujeitos à alteração.

AFASTAMENTO DE PROFISSIONAIS DE SAÚDE

Nesta sexta-feira (28), estão afastados **353** profissionais de saúde da rede municipal por suspeita ou confirmação de covid-19, desses sendo 64 médicos, 54 enfermeiros, 74 técnicos em enfermagem e 29 auxiliares de enfermagem da Secretaria de Saúde (Sesau) do Recife.


Para outras informações sobre a pandemia no Recife:

<https://novocoronavirus.recife.pe.gov.br>.

LEITOS MUNICIPAIS PARA PACIENTES COM COVID-19

	EM FUNCIONAMENTO	OCUPADOS
	SALA VERMELHA	20
LEITOS DE OBSERVAÇÃO	43	21
ENFERMARIA PEDIÁTRICA	14	4
ENFERMARIA	40	35
UTI	30	16
TOTAL	147	81

OUTROS LEITOS MUNICIPAIS

	OUTROS LEITOS (NÃO-COVID)	
	EM FUNCIONAMENTO	OCUPADOS
UTI MATERNA	10	3
UTI NEONATAL	10	9
UCI	27	21
ENFERMARIA (ALOJAMENTO CONJUNTO / ALTO RISCO)	194	173
ENFERMARIA (PEDIATRIA)	50	14
TOTAL	291	220

ATENDIMENTOS DO SAMU 192 PARA CAUSAS RESPIRATÓRIAS

O Samu Metropolitano do Recife registrou, na última quinta-feira (27), **38** chamados por causas respiratórias, que resultaram em **17** acionamentos de ambulâncias para prestar socorro a pacientes com suspeita de covid-19.

SANITIZAÇÃO

Foram realizadas **206.575** visitas para sanitização de espaços públicos. Diariamente, profissionais da Vigilância Ambiental do Recife promovem a desinfecção de locais de grande fluxo de pessoas, como equipamentos de saúde e de assistência social; terminais integrados de passageiros e estações de BRT; a sede da Prefeitura, mercados públicos e outros pontos que possam gerar aglomerações. Foram empregados, até hoje, **810.709** litros da solução desinfetante com ação viricida de alto nível, cujo efeito tem início em até cinco minutos e o efeito residual atua por 24 horas.