

Data de Emissão: 28/02/2022

RESUMO EPIDEMIOLÓGICO DA COVID-19 NO RECIFE

Nesta segunda-feira (28), o Recife confirmou **498** novos casos de covid-19 (não necessariamente notificados no referido período), sendo 495 casos leves e três casos de srag. Também foram confirmadas, laboratorialmente, **três** novas mortes, sendo duas mulheres e um homem, ocorridas entre os dias 23 de maio de 2021 e 27 de janeiro de 2022. Os pacientes que foram a óbito tinham idades entre 40 e 45 anos. Assim, o município totaliza **202.014** casos confirmados da covid-19, sendo 184.774 leves e 17.240 casos de srag. Destes últimos, **5.928** evoluíram para óbito. Além disso, o boletim também aponta um total de **175.355** pacientes recuperados da doença.

Comparando-se as semanas epidemiológicas SE 07 e SE 06 de 2022, para os casos leves observa-se uma **redução de 16,6% nas notificações e de 36,1% para os casos confirmados** (Figura 5). Em relação aos casos de srag, ocorreu uma **redução de 40,8% no número de casos notificados e de 59,5% para os casos confirmados** (Figura 12).

Quanto aos óbitos, a mesma comparação, observa-se uma **redução de 31,1% para os óbitos notificados de srag e de 27,3% para os óbitos confirmados** para covid-19 (Figura 17). Analisando-se a data de ocorrência dos óbitos dos últimos 60 dias, nota-se que o número de óbitos variou entre 0 e 9 (Figura 18).

PANORAMA

	<b>430.257.564</b> Confirmados	<b>5.922.049</b> Óbitos		<b>Fonte:</b> OMS. Dados atualizados em 25/02/2022, às 16h e 39min. ( <a href="https://covid19.who.int/">https://covid19.who.int/</a> )
	<b>28.768.104</b> Confirmados	<b>649.134</b> Óbitos	<b>26.183.623</b> Recuperados	<b>Fonte:</b> Ministério da Saúde. Dados atualizados até 27/02/2021. ( <a href="https://www.gov.br/saude/pt-br/coronavirus/informes-diarios-covid-19">https://www.gov.br/saude/pt-br/coronavirus/informes-diarios-covid-19</a> )
	<b>830.696</b> Confirmados (848 novos)	<b>21.076</b> Óbitos (07 novos)	<b>669.433</b> Recuperados	<b>Fonte:</b> CIEVS-PE/SEVS/SES-PE. Dados atualizados até 27/02/2022. ( <a href="https://www.cievspe.com/novo-coronavirus-2019-ncov">https://www.cievspe.com/novo-coronavirus-2019-ncov</a> )
	<b>202.014</b> Confirmados (498 novos)	<b>5.928</b> Óbitos (03 novos)	<b>175.355</b> Recuperados	<b>Fonte:</b> Gevepi/SEVS/Sesau Recife. Dados atualizados até 27/02/2022 exportados em 28/02/2022 às 07h e 25min (Notifica PE) e em 27/02/2022 às 17h 00 min (eSUS notifica) ( <a href="https://cievsrecife.wordpress.com/publicacoes-devs-sesau-recife">https://cievsrecife.wordpress.com/publicacoes-devs-sesau-recife</a> )

## PERFIL DOS CASOS LEVES CONFIRMADOS PARA COVID-19 (N=184.774)

Figura 1. Número e proporção de casos leves confirmados para Covid-19, segundo sexo. Recife, 2020-2022

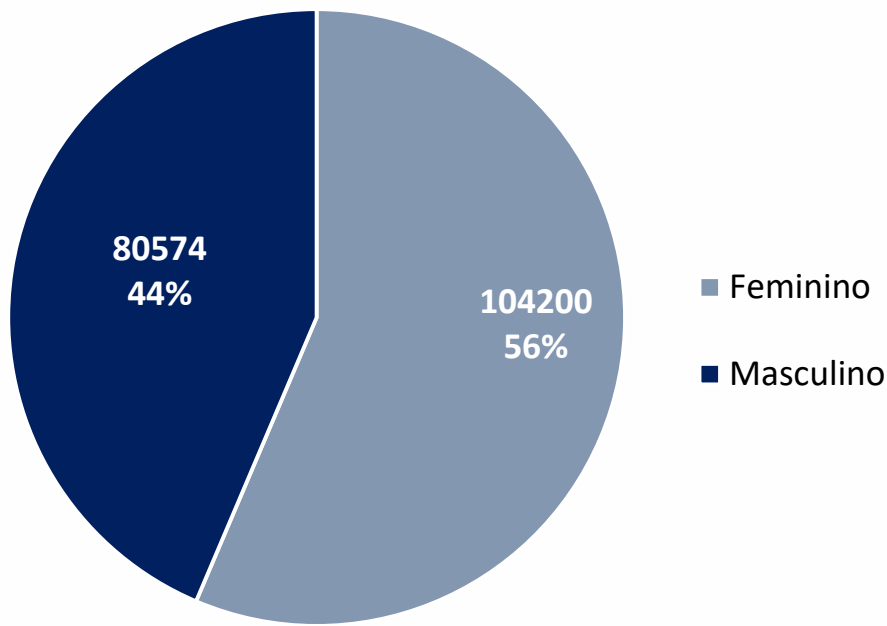
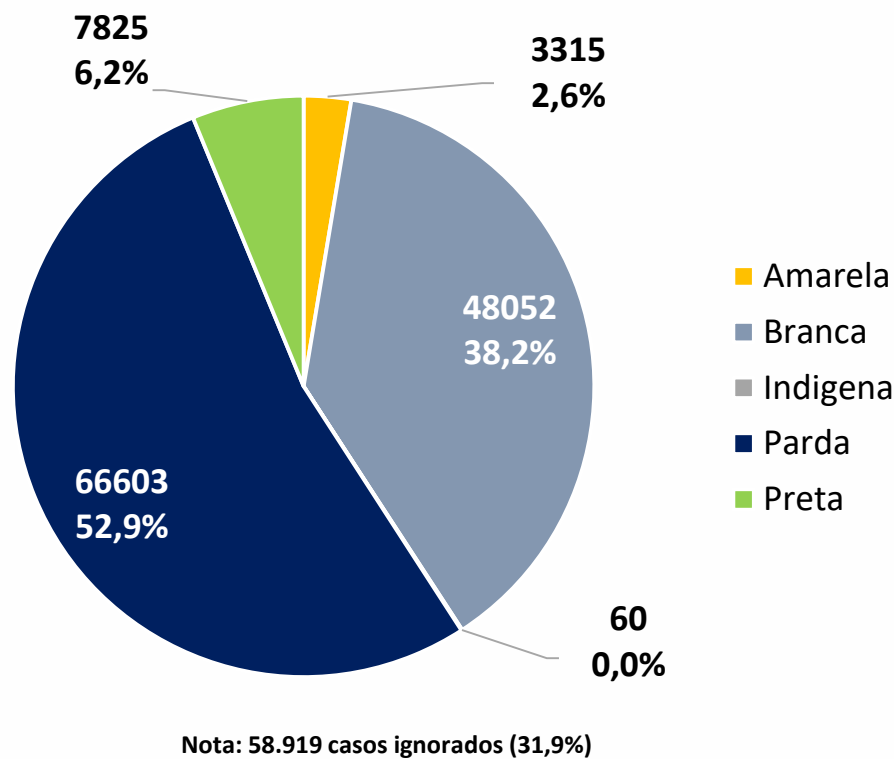
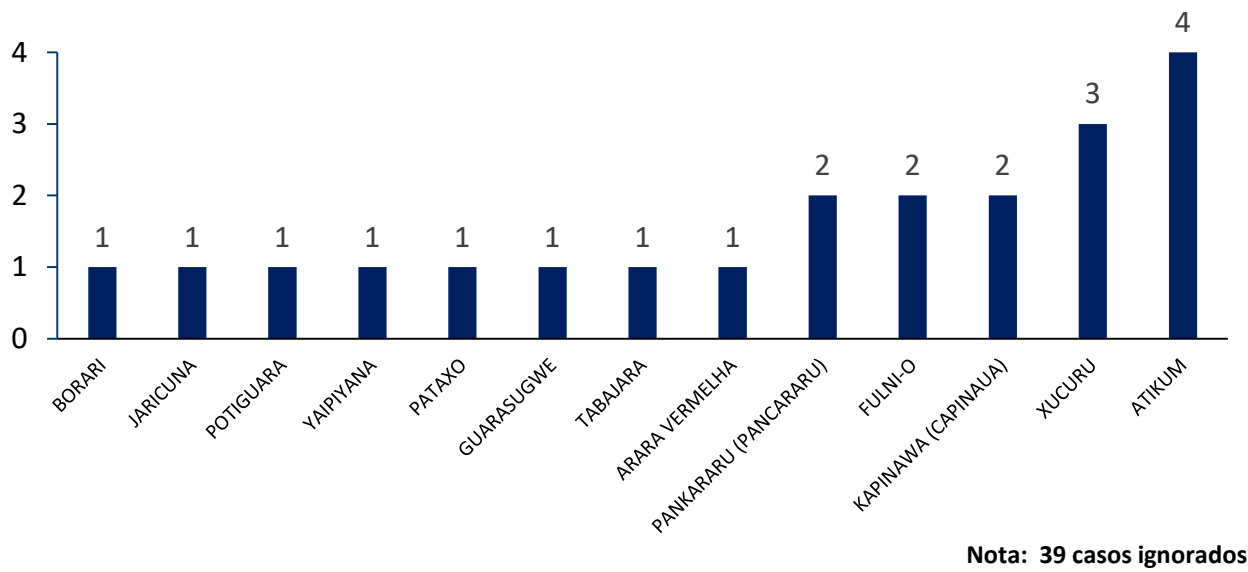


Figura 2. Número e proporção de casos leves confirmados para Covid-19, segundo raça/cor. Recife, 2020-2022



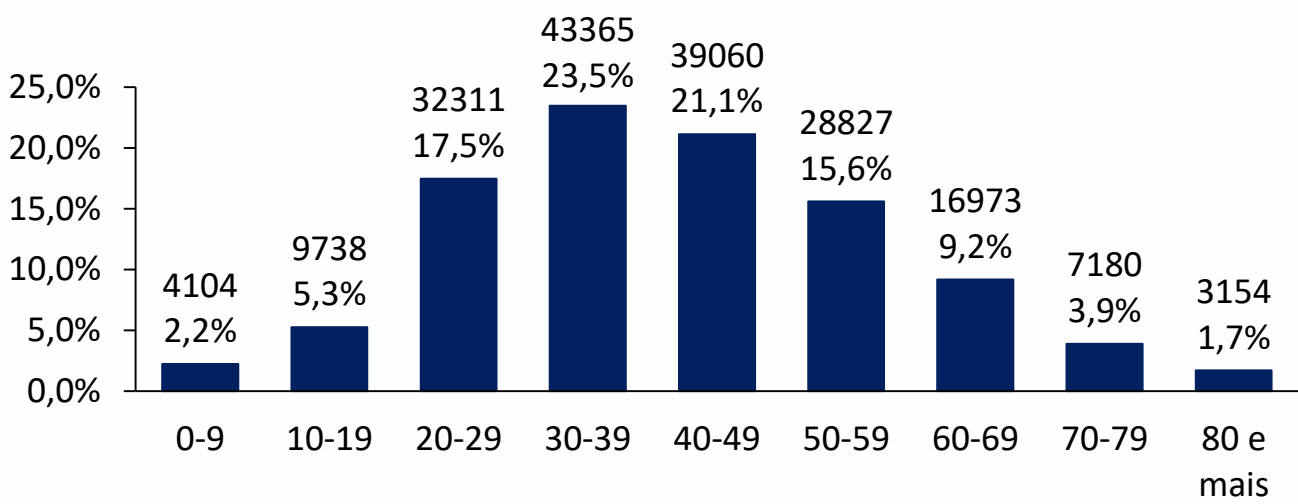
Nota: 58.919 casos ignorados (31,9%)

Figura 3. Número de casos leves confirmados para Covid-19, segundo etnia da raça indígena. Recife, 2020-2022



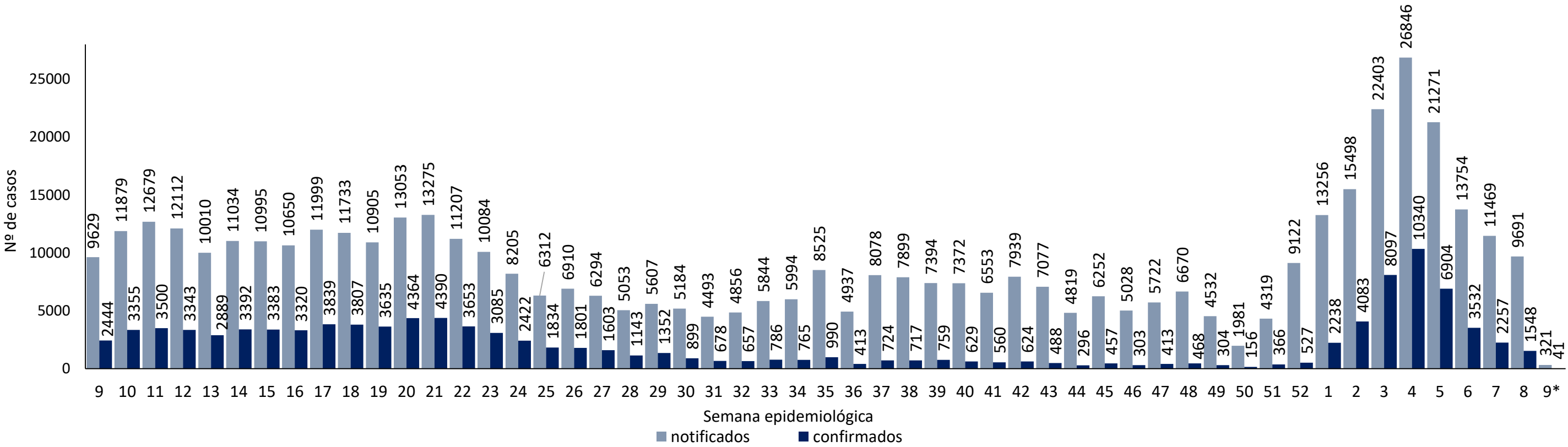
Nota: 39 casos ignorados

Figura 4. Número e proporção de casos leves confirmados para Covid-19, segundo faixa etária. Recife, 2020-2022



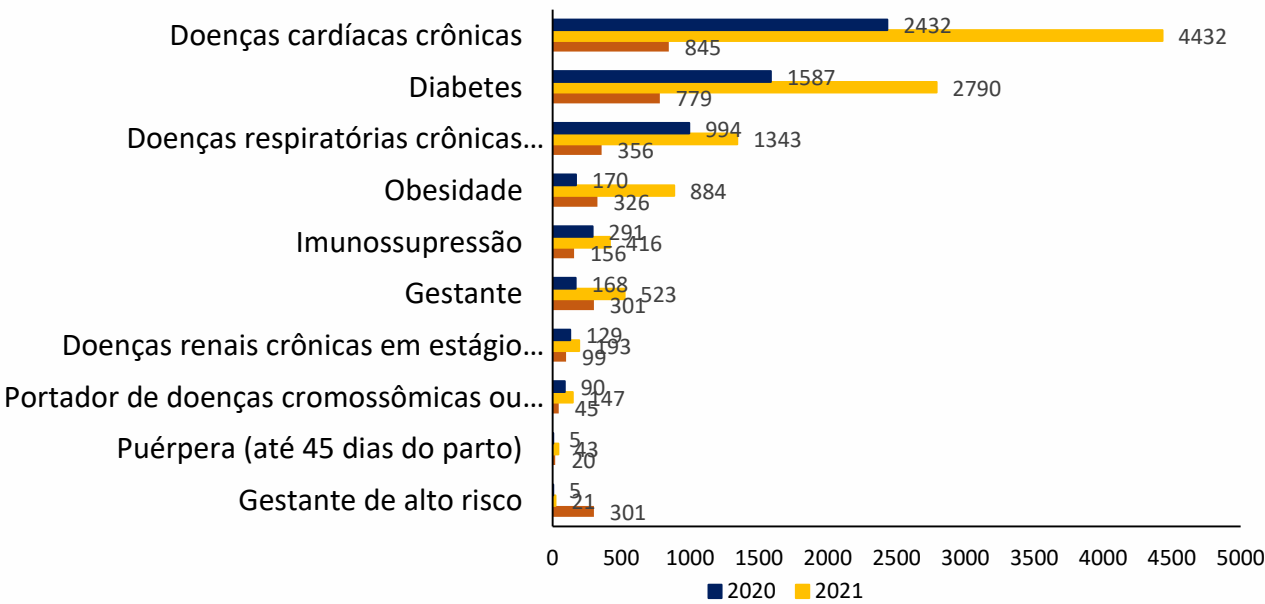
Nota: 62 casos ignorados

Figura 5. Distribuição de casos leves notificados, confirmados de Covid-19, por semana epidemiológica de notificação. Recife, 2021-2022 (SE 09\*/2022)



Fonte: Sesau Recife/Sevs/Gevepi/e-SUS notifica  
Nota 1: Dados provisórios sujeitos à alteração, exportados em 27/02/2022 às 17h e 00min  
\*SE 09 (27/02 a 05/03/2022): dados correspondentes ao dia 27/02/2022

Figura 6. Número de casos leves confirmados para Covid-19, segundo morbidades ou condições prévias. Recife, 2020-2022



Nota : Número de morbidades ou condições prévias, atualizados em 28/02/2022, com base de dados exportados em 27/02/2022, sujeitos à alteração.

Tabela 1. Número de casos leves notificados para Covid-19, segundo tipo de teste e classificação final. Recife, 2020-2022

	Confirmado			Descartado			Em análise			Inconclusivo			Total		
Tipo de teste	2020	2021	2022	2020	2021	2022	2020	2021	2022	2020	2021	2022	2020	2021	2022
RT-PCR	35198	59695	9326	87345	141840	2690	20324	28204	1	540	2749	1	143407	232488	12018
Teste rápido antígeno	1627	14277	29148	4433	57491	58998	0	0	0	49	83	54	6109	71851	88200
Teste rápido anticorpo	12074	4612	597	45417	11222	369	0	0	0	36	163	0	57527	15997	966
Elisa	68	0	0	57	0	0	0	0	0	1	0	0	126	0	0
Outro	0	2	8	0	5	7	0	0	0	0	0	0	0	7	15
Ign.	2842	14357	0	1949	58903	0	0	0	0	1	0	0	4792	73260	0
Total	51809	92943	39079	139201	269461	62064	20324	28204	1	627	2995	55	211961	393603	101199

Nota 1: Número de testes atualizados em 21/02/2022, com base de dados exportados em 20/02/2022, sujeitos à alteração.  
Nota 2: O quantitativo de testes registrado não corresponde ao quantitativo realizado, visto que pode haver teste sem registro e uma mesma pessoa pode realizar mais de um teste.  
Nota 3: 10988 casos de 2020, 41371 de 2021 e 33688 de 2022 com testes e resultados ignorados.

## PERFIL DOS CASOS SRAG CONFIRMADOS PARA COVID-19 (N=17.240)

Figura 7. Número e proporção dos casos de SRAG confirmados para Covid-19, segundo sexo. Recife, 2020-2022

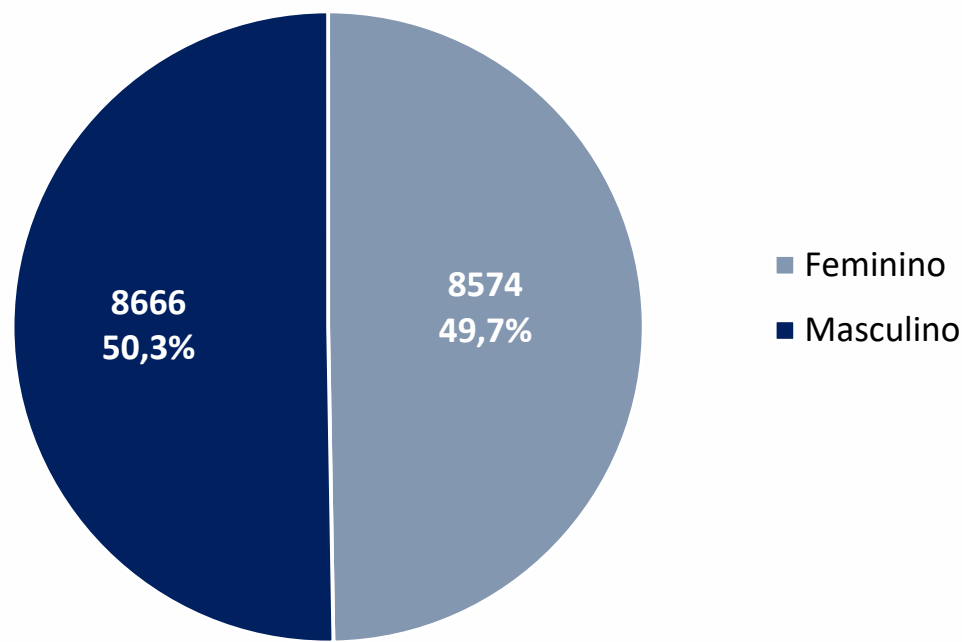


Figura 8. Número e proporção dos casos de SRAG confirmados para Covid-19, segundo raça/cor. Recife, 2020-2022

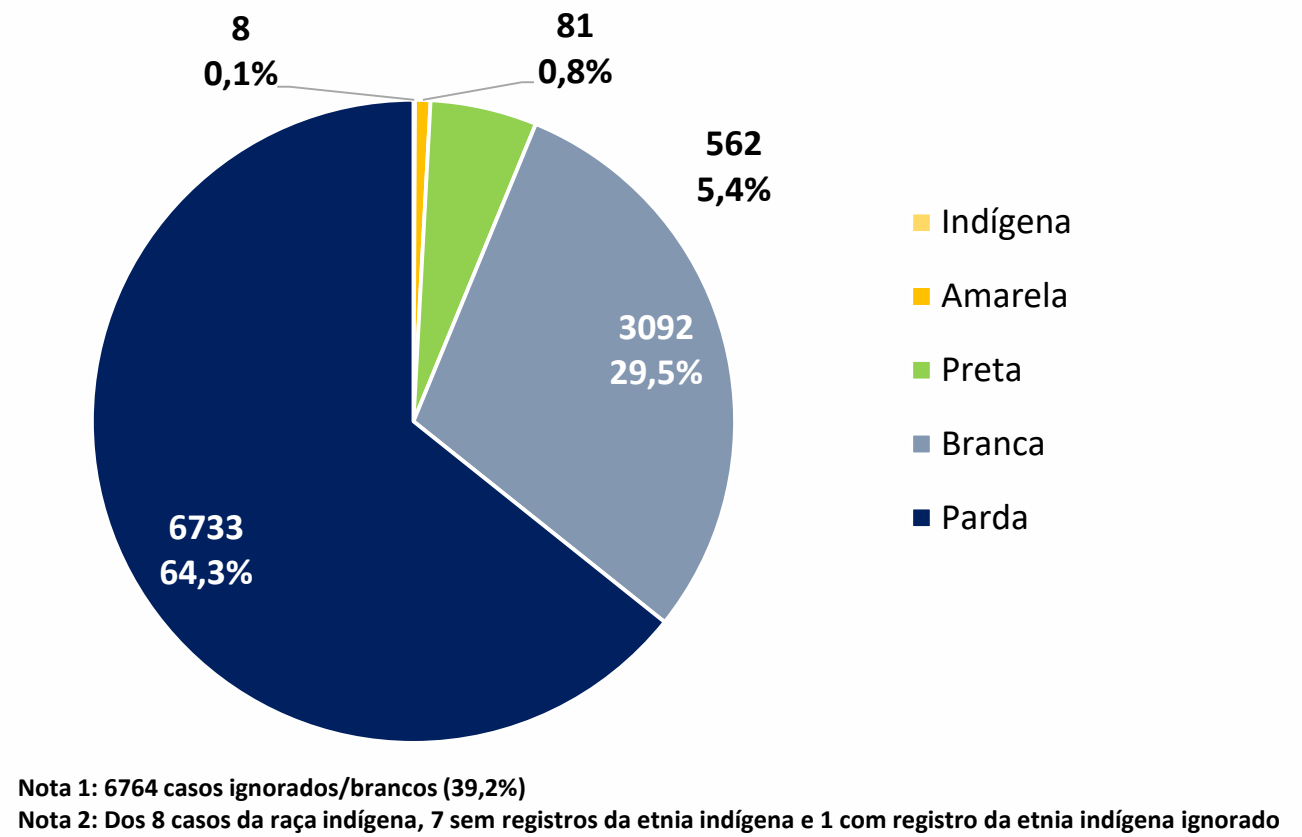


Figura 9. Número e proporção de casos SRAG confirmados para Covid-19, segundo faixa etária. Recife, 2020-2022

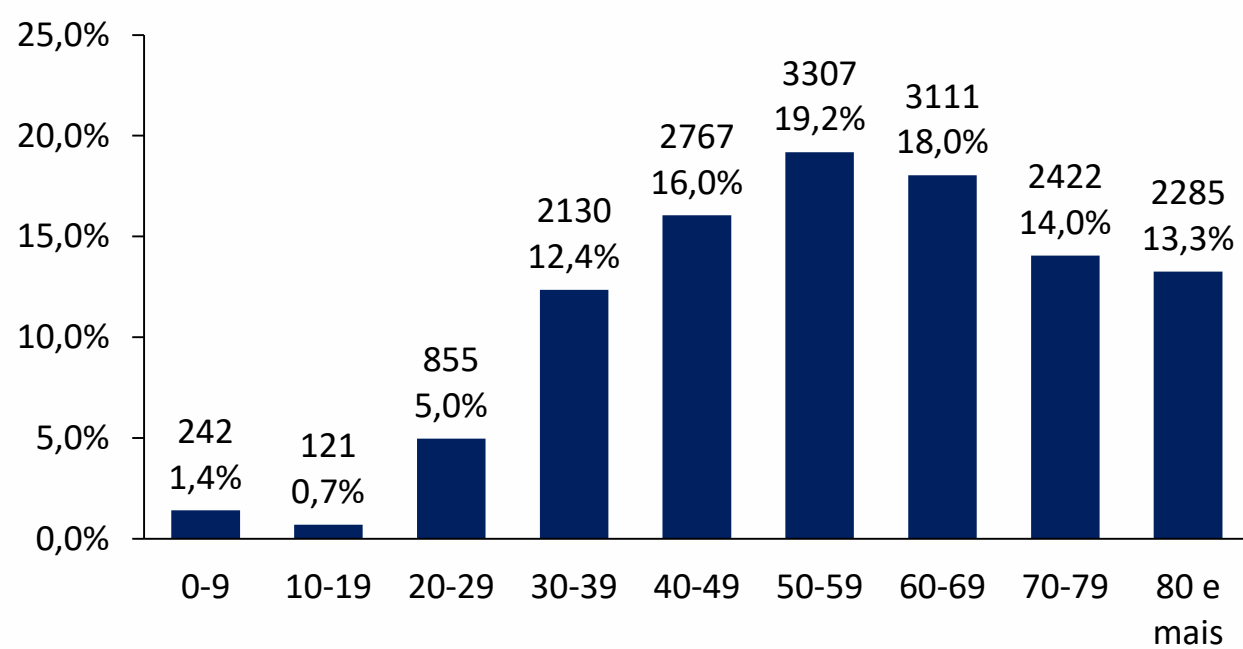


Figura 10. Número e proporção de casos SRAG confirmados para Covid-19, segundo evolução. Recife 2020 - 2022

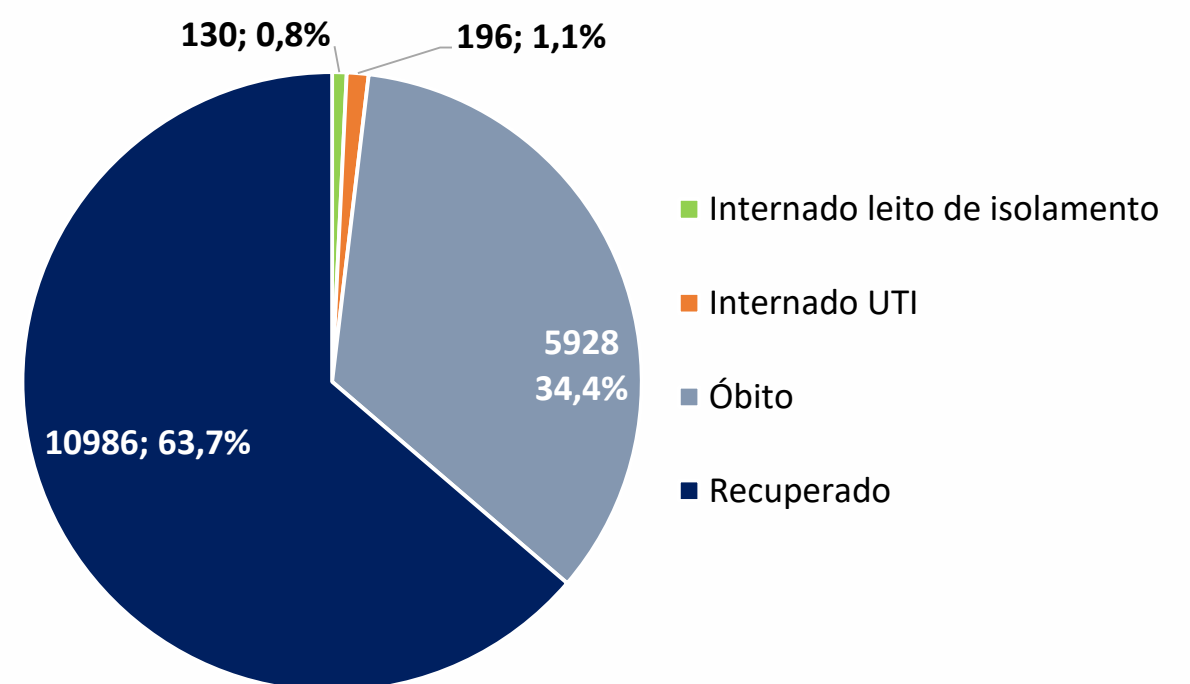


Figura 11. Número de casos de SRAG confirmados para Covid-19, segundo morbididades ou condições prévias. Recife, 2020-2022

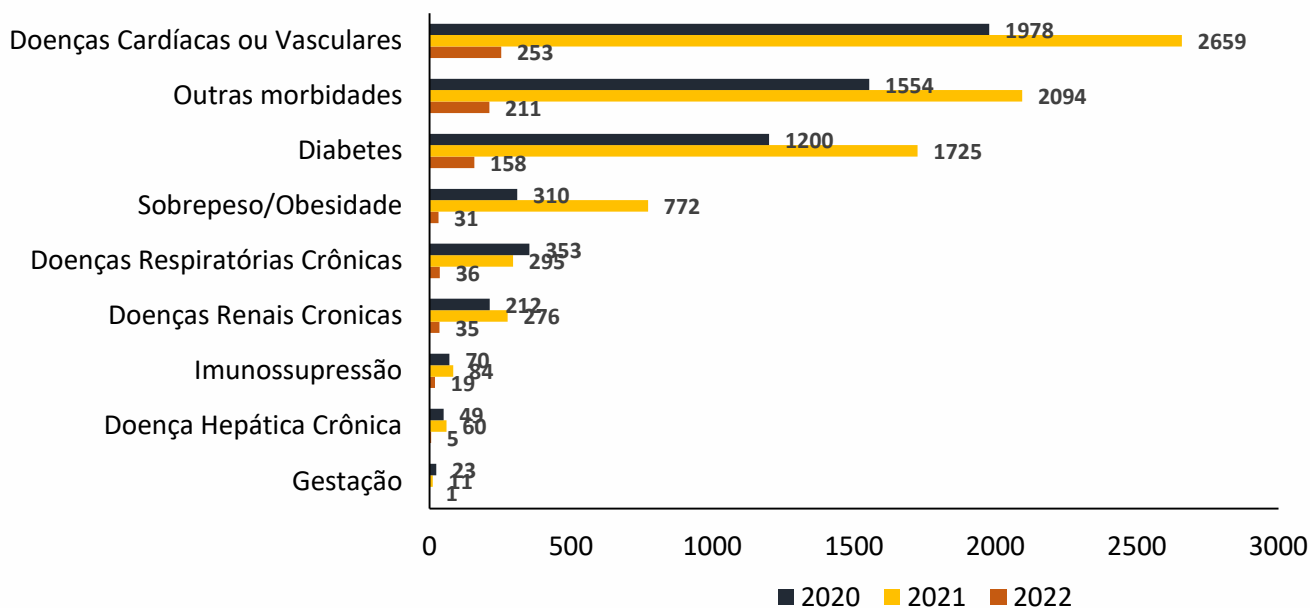
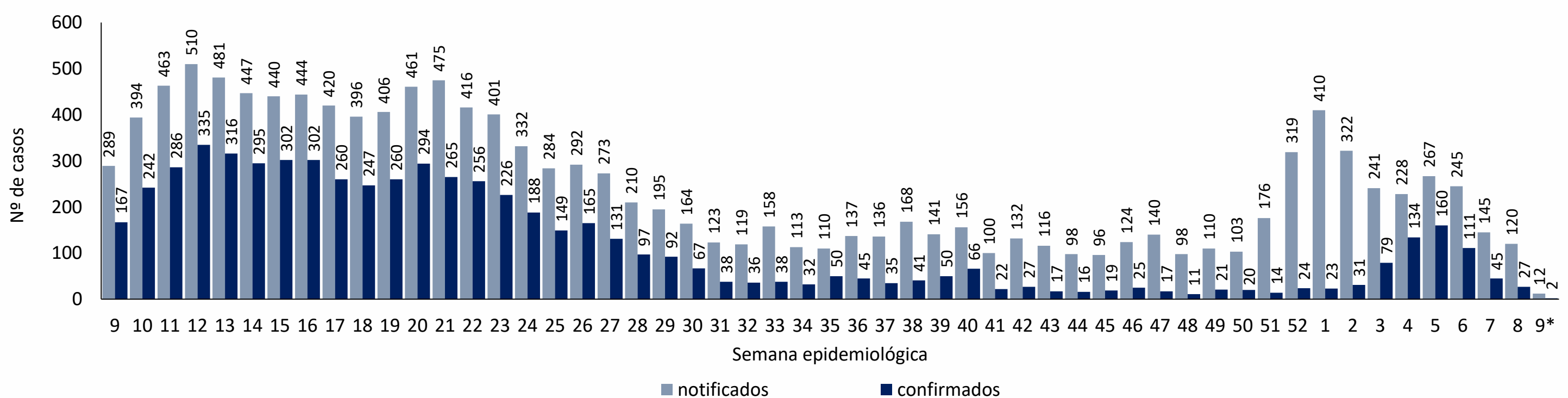


Tabela 2. Número de casos notificados de SRAG para Covid-19, segundo tipo de teste e classificação final. Recife, 2020-2022

Tipo de teste	Confirmado			Descartado			Em análise			Inconclusivo			Total		
	2020	2021	2022	2020	2021	2022	2020	2021	2022	2020	2021	2022	2020	2021	2022
RT-PCR	9969	6125	517	7560	5139	996	0	60	94	658	67	3	31188	11391	1610
Teste rápido antígeno	62	316	83	25	102	59	0	2	9	0	1	0	659	421	151
Teste rápido anticorpo	23	39	6	25	16	8	0	1	8	0	0	0	108	56	22
Elisa	24	12	0	20	3	0	0	0	0	0	0	0	59	15	0
Outro	32	11	1	26	7	0	0	0	1	600	1	0	679	19	2
Ign.	1	13	4	0	0	0	12	1033	219	594	92	0	1968	1138	223
Total	10111	6516	611	7656	5267	1063	12	1096	331	1852	161	3	34661	13040	2008

Nota 1 : Número de testes, atualizados em 28/02/2022, com base de dados exportados em 28/02/2022, sujeitos à alteração.  
Nota 2: O quantitativo de testes registrado não corresponde ao quantitativo realizado, visto que pode haver teste sem registro e uma mesma pessoa pode realizar mais de um teste.

Figura 12. Distribuição dos casos de SRAG, notificados e confirmados para Covid-19, por semana epidemiológica de notificação. Recife, 2021-2022 (SE 09\*/2022)



Fonte: Sesau Recife/Sevs/Gevepi/Notifica-PE

Nota 1: Dados provisórios sujeitos à alteração, exportados em 28/02/2022 às 07h e 25min

\*SE 09 (27/02 a 05/03/2022): dados correspondentes ao dia 27/02/2022

## PERFIL DE ÓBITOS CONFIRMADOS PARA COVID-19 (N=5.928)

Figura 13. Número e proporção de óbitos de SRAG confirmados para Covid-19, segundo sexo. Recife, 2020-2022

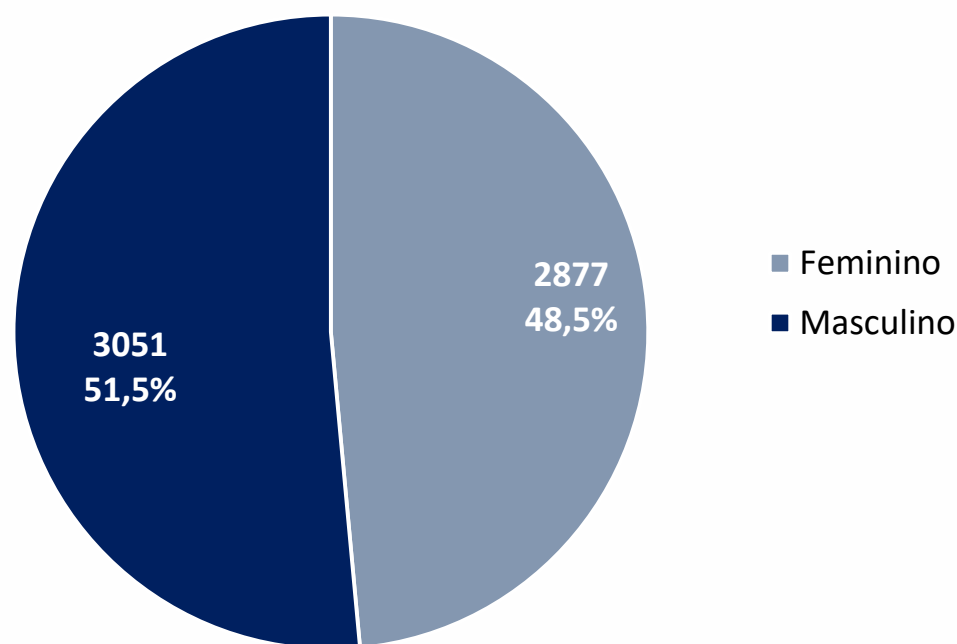
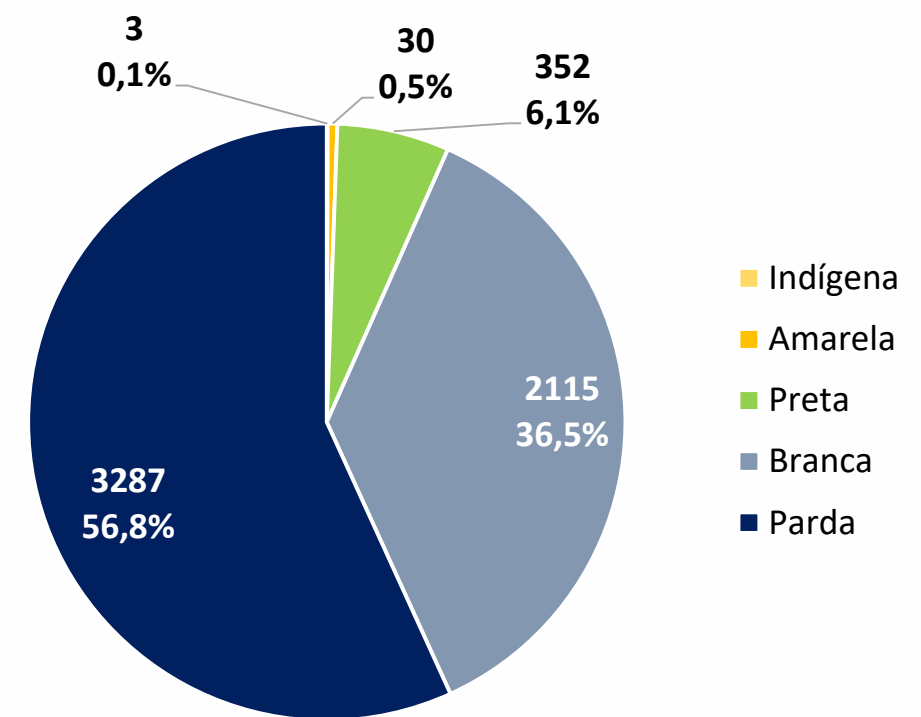


Figura 14. Número e proporção de óbitos de SRAG confirmados para Covid-19, segundo raça/cor. Recife, 2020-2022



Nota: 141 casos ignorados/brancos (2,4%)

Figura 15. Número e proporção de óbitos de SRAG confirmados para Covid-19, segundo faixa etária. Recife, 2020-2022

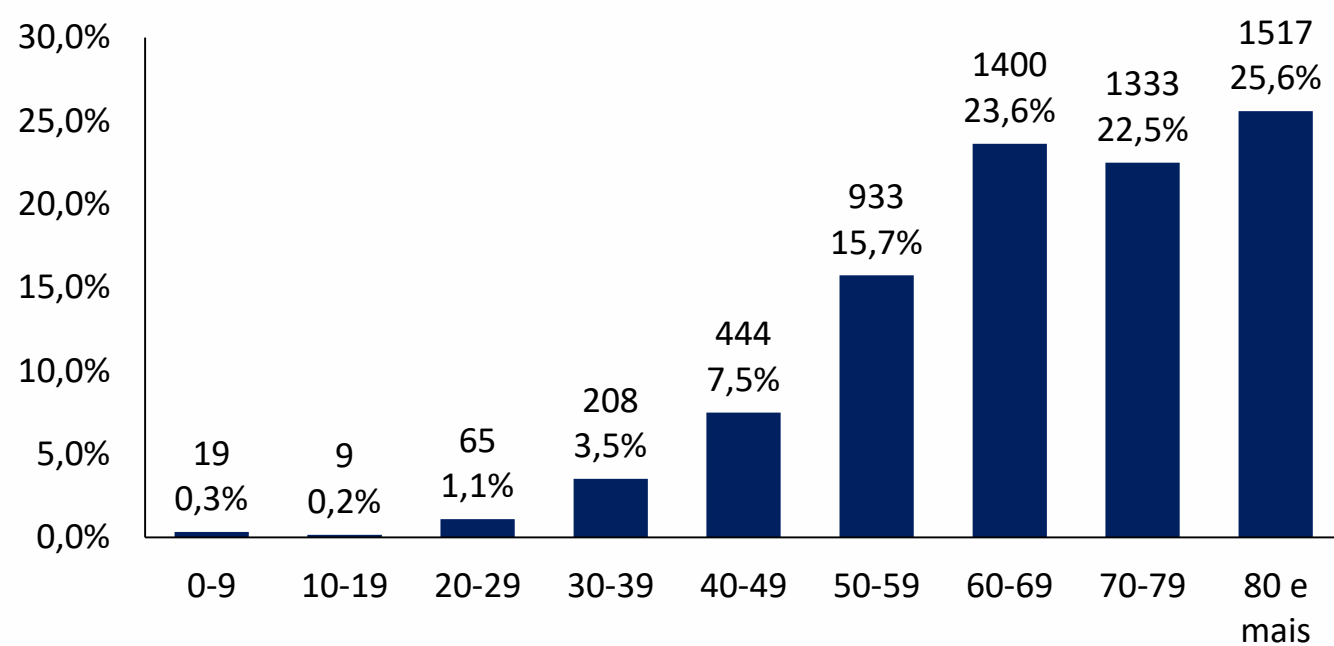
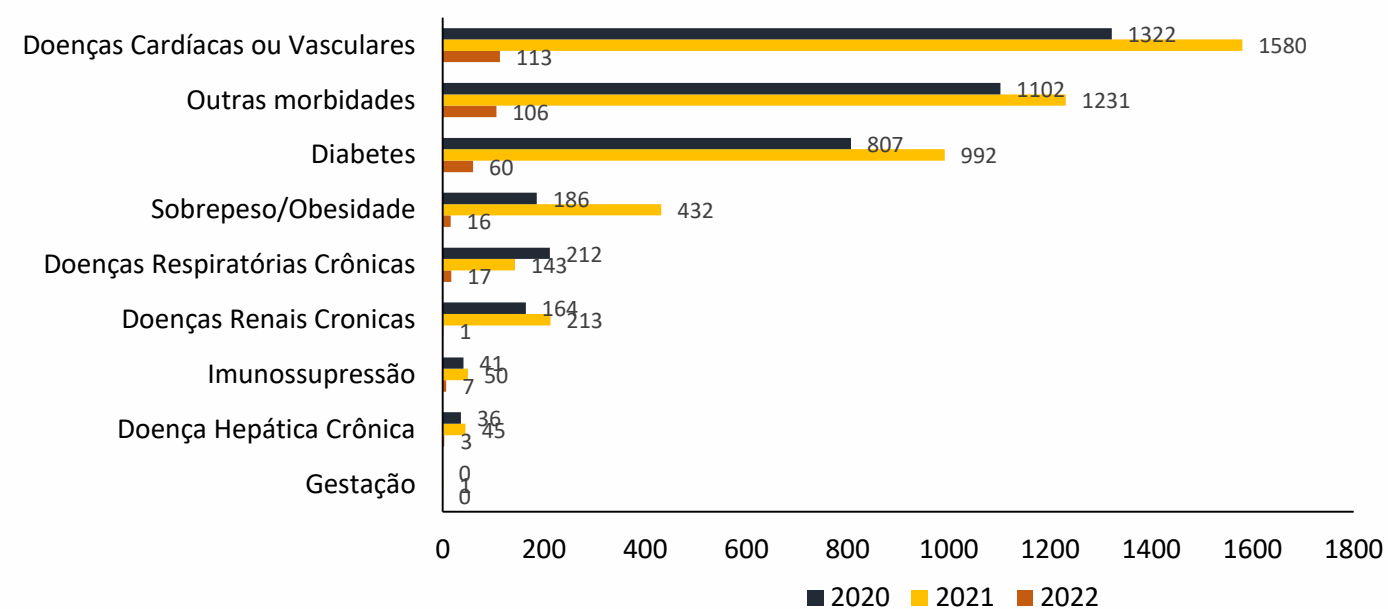
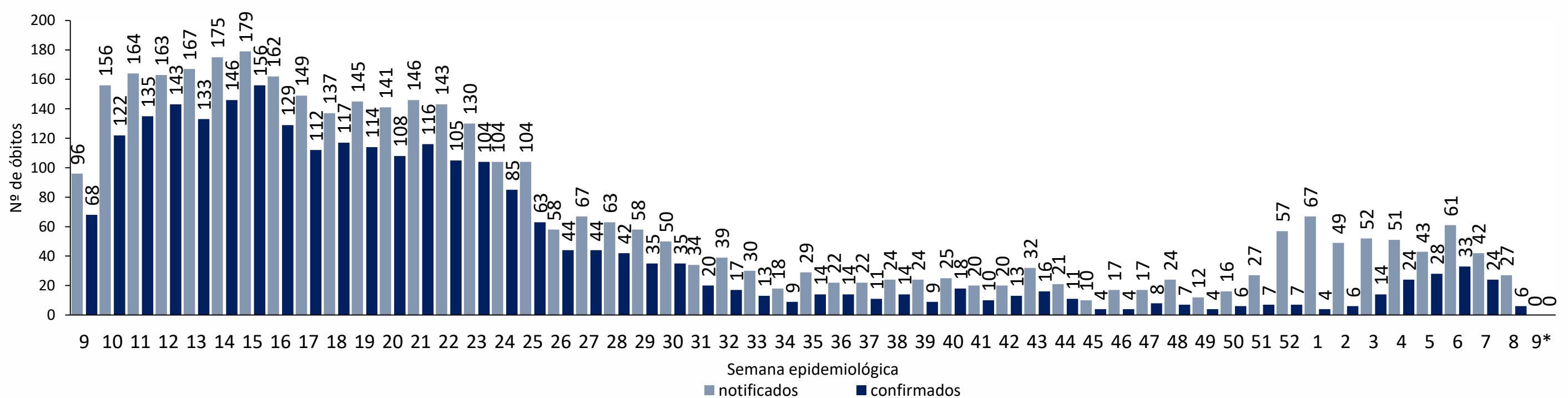


Figura 16. Número de óbitos confirmados para Covid-19, segundo morbidades ou condições prévias. Recife, 2020-2022



Nota : Número de morbidades ou condições prévias, atualizados em 28/02/2022, com base de dados exportados em 28/02/2022, sujeitos à alteração.

Figura 17. Distribuição dos óbitos de SRAG, notificados e confirmados para Covid-19, segundo semana epidemiológica da ocorrência do óbito. Recife, 2021-2022 (SE 09\*/2022)

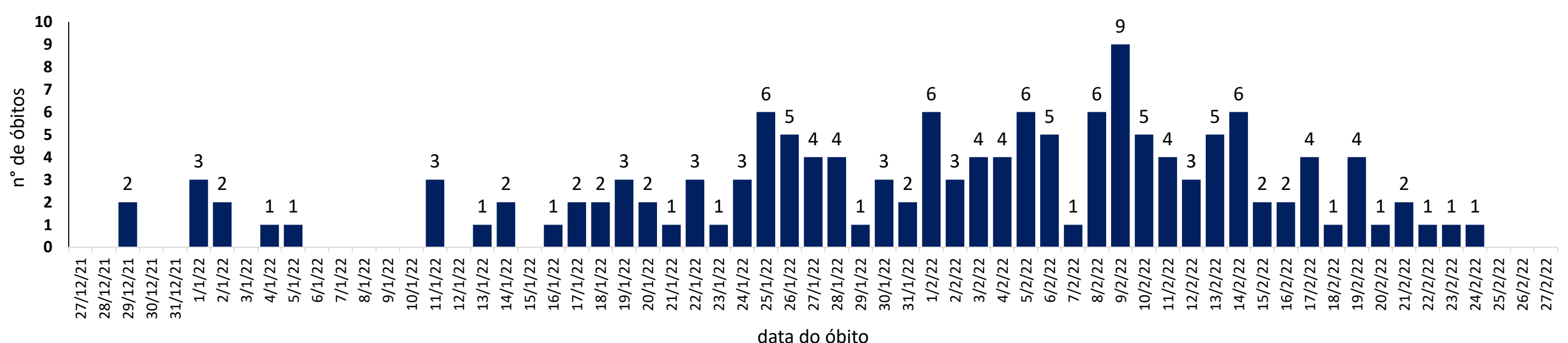


Fonte: Sesau Recife/Sevs/Gevepi/Notifica-PE

Nota 1: Dados provisórios sujeitos à alteração, exportados em 28/02/2022 às 07h e 25min

\*SE 09 (27/02 a 05/03/2022): dados correspondentes ao dia 27/02/2022

Figura 18. Distribuição de óbitos de SRAG confirmados para Covid-19, segundo data da ocorrência do óbito dos últimos 60 dias. Recife, 2021 e 2022\*



Nota 1: Dados provisórios sujeitos à alteração, exportados em 28/02/2022 às 07h e 25min

\*SE 09 (27/02 a 05/03/2022): dados correspondentes ao dia 27/02/2022

DISTRIBUIÇÃO ESPACIAL DOS CASOS DE SRAG E ÓBITOS CONFIRMADOS PARA COVID-19

Figura 19. Distribuição espacial dos casos leves e de SRAG confirmados para Covid-19, segundo bairro de residência. Recife, 2022\*

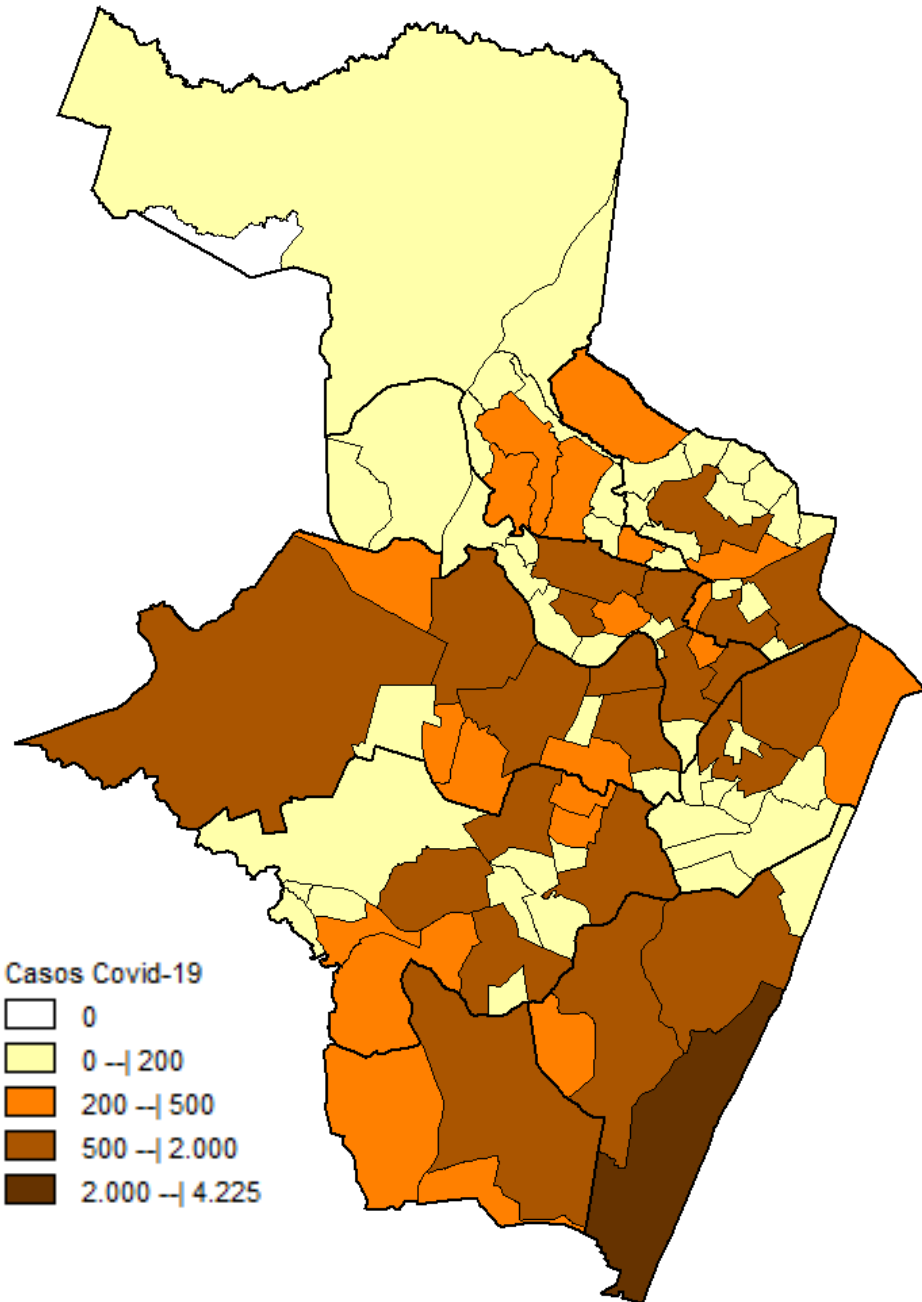
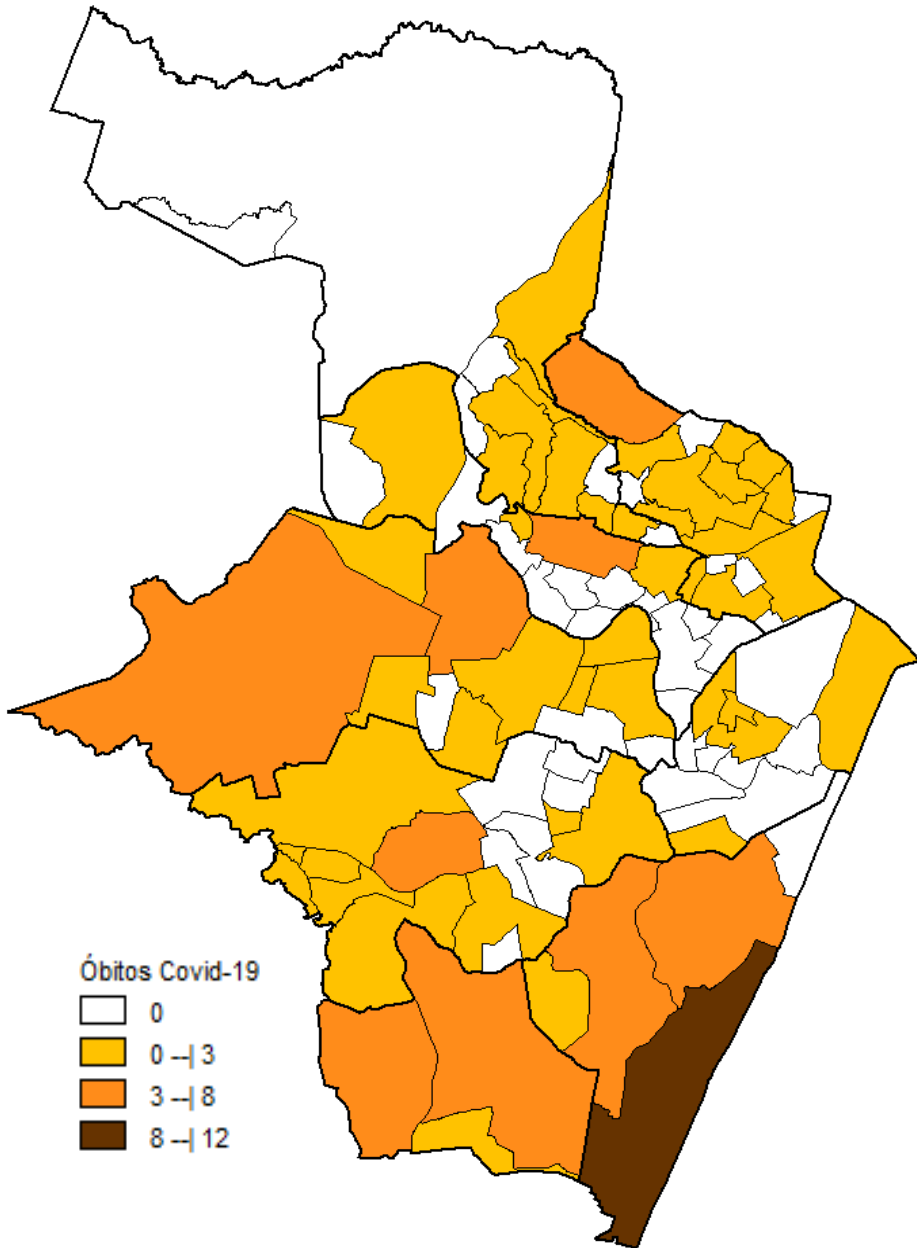


Figura 20. Distribuição espacial dos óbitos de SRAG confirmados para Covid-19, segundo bairro de residência. Recife, 2022\*



Nota: Dados provisórios, sujeitos a alterações por limpeza de duplicidades ou correção dos registros. Exportados em 28/02/2022 às 07h e 25min (Notifica-PE) e em 27/02/2022 às 17h 00 min (eSUS notifica).

\*Ano de 2022: dados correspondentes aos casos notificados entre os dias 01/01 a 27/02/2022

DISTRIBUIÇÃO DE CASOS CONFIRMADOS DE COVID 19, SEGUNDO DISTRITO SANITÁRIO E BAIRROS

Tabela 3. Casos e óbitos confirmados para Covid-19, segundo DS e bairro de residência. Recife, 2022\*

DISTRITO SANITÁRIO/BAIRRO	SRAG	LEVES	TOTAL (SRAG + LEVES)		Óbitos		DISTRITO SANITÁRIO/BAIRRO	SRAG	LEVES	TOTAL (SRAG + LEVES)		Óbitos	
			N	%	N	%				N	%	N	%
DS I	32	2163	2195	6,1	6	4,6	Engenho do Meio	1	324	325	0,0	0	0,0
Boa Vista	12	692	704	2,0	3	2,3	Ilha do Retiro	0	155	155	0,0	0	0,0
Cabanga	1	19	20	0,1	1	0,8	Iputinga	19	1190	1209	0,1	6	4,6
Coelhos	1	95	96	0,3	0	0,0	Madalena	8	1307	1315	0,0	1	0,8
Ilha do Leite	3	46	49	0,1	0	0,0	Prado	3	338	341	0,0	0	0,0
Ilha Joana Bezerra	4	106	110	0,3	0	0,0	Torre	3	890	893	0,0	1	0,8
Paissandu	0	51	51	0,1	0	0,0	Torroes	7	461	468	0,0	1	0,8
Recife	2	226	228	0,6	1	0,8	Varzea	20	1591	1611	0,1	5	3,8
Santo Amaro	6	711	717	2,0	0	0,0	Zumbi	1	142	143	0,0	1	0,8
Santo Antonio	1	29	30	0,1	0	0,0	DS V	91	5091	5182	14,4	24	18,3
Sao Jose	0	116	116	0,3	0	0,0	Afogados	10	611	621	1,7	2	1,5
Soledade	2	72	74	0,2	1	0,8	Areias	14	676	690	1,9	3	2,3
DS II	68	4484	4552	12,6	18	13,7	Barro	9	320	329	0,9	3	2,3
Agua Fria	6	591	597	1,7	1	0,8	Bongi	4	287	291	0,8	0	0,0
Alto Santa Terezinha	4	75	79	0,2	0	0,0	Cacote	1	34	35	0,1	0	0,0
Arruda	4	340	344	1,0	1	0,8	Coqueiral	1	135	136	0,4	1	0,8
Beberibe	1	93	94	0,3	0	0,0	Curado	4	123	127	0,4	1	0,8
Bomba do Hemeterio	3	173	176	0,5	1	0,8	Estancia	3	168	171	0,5	0	0,0
Cajueiro	4	154	158	0,4	2	1,5	Jardim São Paulo	15	905	920	2,6	6	4,6
Campina do Barreto	4	148	152	0,4	2	1,5	Jiquia	7	134	141	0,4	0	0,0
Campo Grande	9	792	801	2,2	1	0,8	Mangueira	3	141	144	0,4	2	1,5
Dois Unidos	8	444	452	1,3	5	3,8	Mustardinha	4	220	224	0,6	1	0,8
Encruzilhada	11	645	656	1,8	1	0,8	San Martin	9	643	652	1,8	0	0,0
Fundao	3	115	118	0,3	1	0,8	Sancho	1	197	198	0,5	1	0,8
Hipodromo	0	71	71	0,2	0	0,0	Tejipio	4	352	356	1,0	2	1,5
Linha do Tiro	5	185	190	0,5	1	0,8	Totó	2	145	147	0,4	2	1,5
Peixinhos	0	38	38	0,1	0	0,0	DS VI	89	6237	6326	17,6	23	17,6
Ponto de Parada	0	35	35	0,1	0	0,0	Boa Viagem	52	4173	4225	11,7	12	9,2
Porto da Madeira	2	134	136	0,4	1	0,8	Brasilia Teimosa	2	176	178	0,5	0	0,0
Rosarinho	4	384	388	1,1	1	0,8	Imbiribeira	16	934	950	2,6	5	3,8
Torreao	0	67	67	0,2	0	0,0	Ipsep	7	411	418	1,2	1	0,8
DS III	65	5452	5517	15,3	9	6,9	Pina	12	543	555	1,5	5	3,8
Aflitos	3	275	278	0,8	0	0,0	DS VII	65	2587	2652	7,4	13	9,9
Alto do Mandu	3	88	91	0,3	2	1,5	Alto Jose Bonifacio	4	155	159	0,4	0	0,0
Apipucos	1	86	87	0,2	0	0,0	Alto Jose do Pinho	10	198	208	0,6	1	0,8
Casa Amarela	15	1314	1329	3,7	4	3,1	Brejo da Guabiraba	2	109	111	0,3	0	0,0
Casa Forte	4	505	509	1,4	0	0,0	Brejo de Beberibe	5	77	82	0,2	3	2,3
Derby	1	98	99	0,3	0	0,0	Corrego do Jenipapo	0	98	98	0,3	0	0,0
Dois Irmaos	1	116	117	0,3	1	0,8	Guabiraba	5	160	165	0,5	0	0,0
Espinheiro	10	615	625	1,7	0	0,0	Macaxeira	9	385	394	1,1	2	1,5
Gracas	13	953	966	2,7	0	0,0	Mangabeira	3	114	117	0,3	0	0,0
Jaqueira	0	106	106	0,3	0	0,0	Morro da Conceicao	4	135	139	0,4	2	1,5
Monteiro	0	96	96	0,3	0	0,0	Nova Descoberta	10	483	493	1,4	2	1,5
Parnamirim	2	279	281	0,8	0	0,0	Passarinho	4	193	197	0,5	1	0,8
Poço	1	176	177	0,5	0	0,0	Pau Ferro	0	0	0	0,0	0	0,0
Santana	1	102	103	0,3	0	0,0	Vasco da Gama	9	480	489	1,4	2	1,5
Sitio dos Pintos	2	86	88	0,2	0	0,0	DS VIII	49	1446	1495	4,2	17	13,0
Tamarineira	8	557	565	1,6	2	1,5	Cohab	24	371	395	1,1	8	6,1
DS IV	85	8001	8086	22,5	21	16,0	Ibura	21	863	884	2,5	7	5,3
Caxanga	8	319	327	0,9	2	1,5	Jordao	4	212	216	0,6	2	1,5
Cidade Universitaria	1	83	84	0,2	1	0,8	Total	544	35461	36005	100,0	131	100,0
Cordeiro	14	1201	1215	3,4	3	2,3							

Nota 1: Dados provisórios, sujeitos a alterações por limpeza de duplicidades ou correção dos registros. Exportados em 28/02/2022 às 07h e 25min (Notifica-PE) e em 27/02/2022 às 17h 00min (e-SUS notifica).

\* Dados correspondentes aos casos notificados entre os dias 01/01/2022 a 27/02/2022

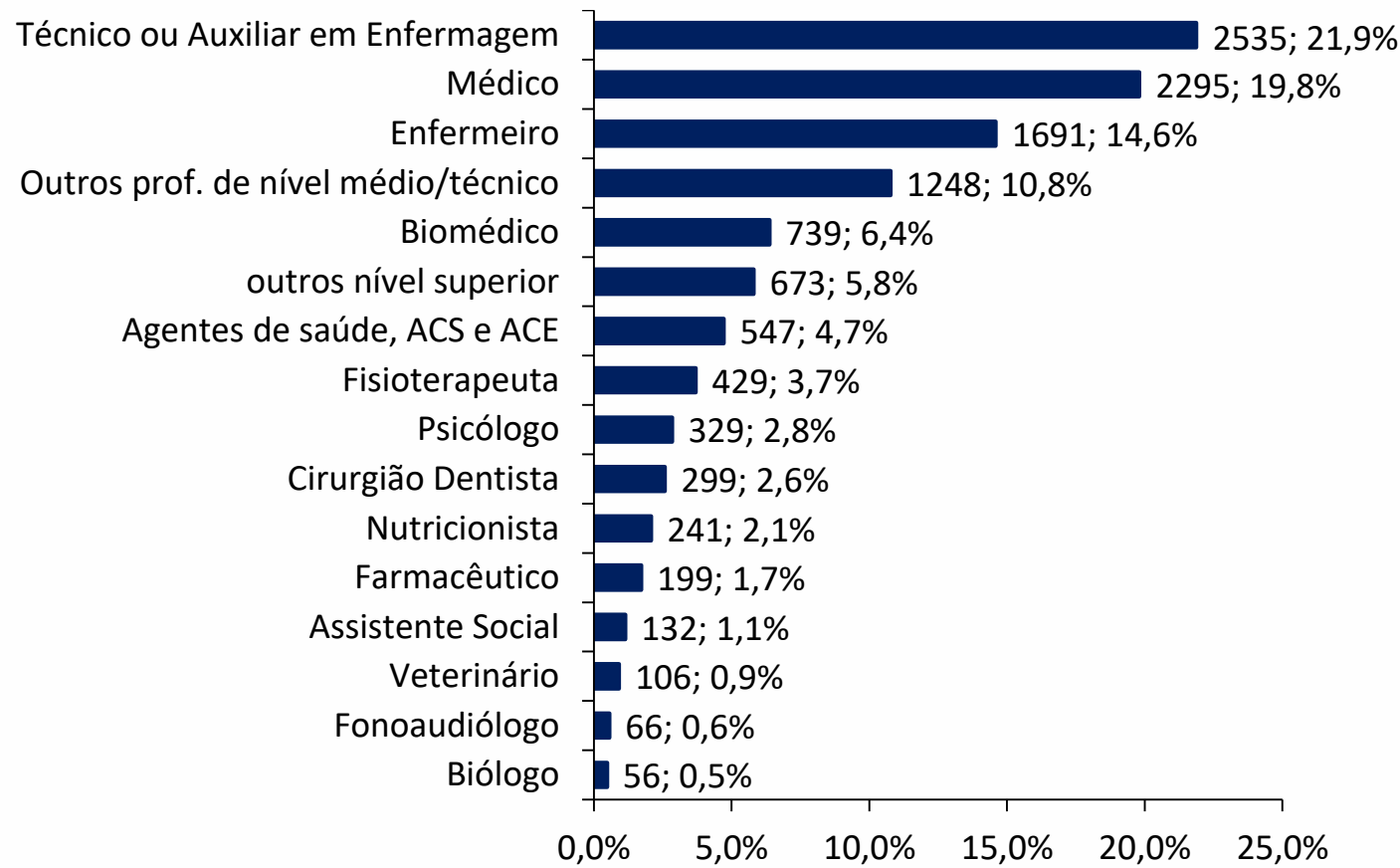
Nota 2: Foram considerados apenas os dados de bairros válidos preenchidos para os casos confirmados de SRAG (88,6%) e leves (90,7%) de Covid-19

PERFIL DE CASOS LEVES NOTIFICADOS PARA COVID-19 EM PROFISSIONAIS DE SAÚDE (N=37.878)

Figura 21. Número e proporção de casos leves em profissionais de saúde notificados para Covid-19, segundo classificação final. Recife, 2020-2022

Classificação Final	N	%
Confirmado	11585	30,6
Descartado	19880	52,5
Em investigação	186	0,5
Inconclusivo	6227	16,4
Total	37878	100,0

Figura 22. Proporção de casos leves em profissionais de saúde confirmados para Covid-19, segundo categoria profissional. Recife, 2020-2022



CAPACIDADE LABORATORIAL

Figura 23. Número de testes laboratoriais de Covid-19 disponíveis por dia, segundo tipo de teste. Recife, 2022

Tipo de teste	Quantidade
RT-PCR	1.000
Teste rápido antígeno	106.700
Total	107.700

Fonte: Sesau Recife/Hórus  
Nota 1: Número de testes atualizados em 28/02/2022, sujeitos à alteração.

AFASTAMENTO DE PROFISSIONAIS DE SAÚDE


Nesta segunda-feira (28), estão afastados **23** profissionais de saúde da rede municipal por suspeita ou confirmação de covid-19, desses sendo 11 médicos, três enfermeiros e sete técnicos em enfermagem da Secretaria de Saúde (Sesau) do Recife.

Para outras informações sobre a pandemia no Recife: <https://novocoronavirus.recife.pe.gov.br>.

LEITOS MUNICIPAIS PARA PACIENTES COM COVID-19

	EM FUNCIONAMENTO	OCUPADOS
SALA VERMELHA	20	3
LEITOS DE OBSERVAÇÃO	43	2
ENFERMARIA PEDIÁTRICA	14	1
ENFERMARIA	40	23
UTI	30	13
TOTAL	147	42

OUTROS LEITOS MUNICIPAIS

	OUTROS LEITOS (NÃO-COVID)	
	EM FUNCIONAMENTO	OCUPADOS
UTI MATERNA	10	3
UTI NEONATAL	10	10
UCI	27	26
ENFERMARIA (ALOJAMENTO CONJUNTO / ALTO RISCO)	194	177
ENFERMARIA (PEDIATRIA)	50	12
TOTAL	291	228

ATENDIMENTOS DO SAMU 192 PARA CAUSAS RESPIRATÓRIAS

O Samu Metropolitano do Recife registrou, na última sexta-feira (25), sábado (26) e domingo (27), **seis, 13 e 16** chamados por causas respiratórias, que resultaram, respectivamente, em **quatro, sete e 15** acionamentos de ambulâncias para prestar socorro a pacientes com suspeita de covid-19.

SANITIZAÇÃO

Foram realizadas **206.824** visitas para sanitização de espaços públicos. Diariamente, profissionais da Vigilância Ambiental do Recife promovem a desinfecção de locais de grande fluxo de pessoas, como equipamentos de saúde e de assistência social; terminais integrados de passageiros e estações de BRT; a sede da Prefeitura, mercados públicos e outros pontos que possam gerar aglomerações. Foram empregados, até hoje **810.995** litros da solução desinfetante com ação viricida de alto nível, cujo efeito tem início em até cinco minutos e o efeito residual atua por 24 horas.