

Data de Emissão: 28/03/2021

RESUMO EPIDEMIOLÓGICO DA COVID-19 NO RECIFE

Neste domingo (28), o Recife confirmou **242** novos casos de covid-19 (não necessariamente notificados no referido período), sendo 212 casos leves e 30 casos de srag. Também foram confirmadas, laboratorialmente, **duas** novas mortes, sendo uma mulher e um homem, ocorridas em 27 de março de 2021. Os pacientes que foram a óbito tinham 36 e 69 anos. Assim, o município totaliza **86.336** casos confirmados da covid-19, sendo 74.966 leves e 11.370 casos de srag. Destes últimos, **3.325** evoluíram para óbito. Além disso, o boletim também aponta um total de **80.285** pacientes recuperados da doença.

Comparando-se as semanas epidemiológicas SE 10 e SE 11, para os casos leves observa-se um **incremento de 7,2% de notificações e 17,1% para os casos confirmados** (Figura 4). Em relação aos casos de srag, houve um **incremento de 22,6% no número de casos notificados e de 16,8% para os casos confirmados** (Figura 9).

Quanto aos óbitos, a mesma comparação demonstra uma **redução de 4,2% para os óbitos notificados de srag e de 10,9% para os óbitos confirmados** para covid-19 (Figura 13). Analisando-se a data de ocorrência dos óbitos dos últimos 60 dias, nota-se que o número de óbitos variou entre 0 e 15 (Figura 14).

PANORAMA

	126.359.540 Confirmados	2.769.473 Óbitos		Fonte: OMS. Dados atualizados em 28/03/2021, às 01h e 30min. (https://covid19.who.int/)
	12.490.362 Confirmados	310.550 Óbitos	10.879.627 Recuperados	Fonte: Ministério da Saúde. Dados atualizados em 27/03/2021, às 19h e 20min. (https://covid.saude.gov.br)
	343.406 Confirmados (2.157 novos)	11.975 Óbitos (60 novos)	291.303 Recuperados	Fonte: CIEVS-PE/SEVS/SES-PE. Dados atualizados até 26/03/2021. (https://www.cievspe.com/novo-coronavirus-2019-ncov)
	86.336 Confirmados (242 novos)	3.325 Óbitos (02 novos)	80.285 Recuperados	Fonte: Gevepi/SEVS/Sesau Recife. Dados atualizados até 27/03/2021, exportados em 28/03/2021 às 08h e 24min (Notifica-PE) e em 27/03/2021 às 17h 00min (e-SUS notifica). (https://cievsrecife.wordpress.com/publicacoes-devs-sesau-recife)

ANÚNCIO DO DIA

Prefeitura do Recife convoca estagiários de saúde para reforçar vacinação contra a covid-19

A Prefeitura do Recife vai convocar estagiários da área de saúde para fortalecer as ações estratégicas de vacinação contra a covid-19 na cidade. No total, estão sendo ofertadas 80 vagas para estudantes dos cursos de Enfermagem, Psicologia, Saúde Coletiva e Serviço Social. As inscrições são gratuitas e podem ser realizadas até o dia 29 de março no site da Super Estágios, empresa responsável pelo processo de seleção. Saiba mais: <https://bit.ly/39mFS5U>.

PERFIL DOS CASOS LEVES CONFIRMADOS PARA COVID-19 (N=74.966)

Figura 1. Número e proporção de casos leves confirmados para Covid-19, segundo sexo. Recife, 2020-2021

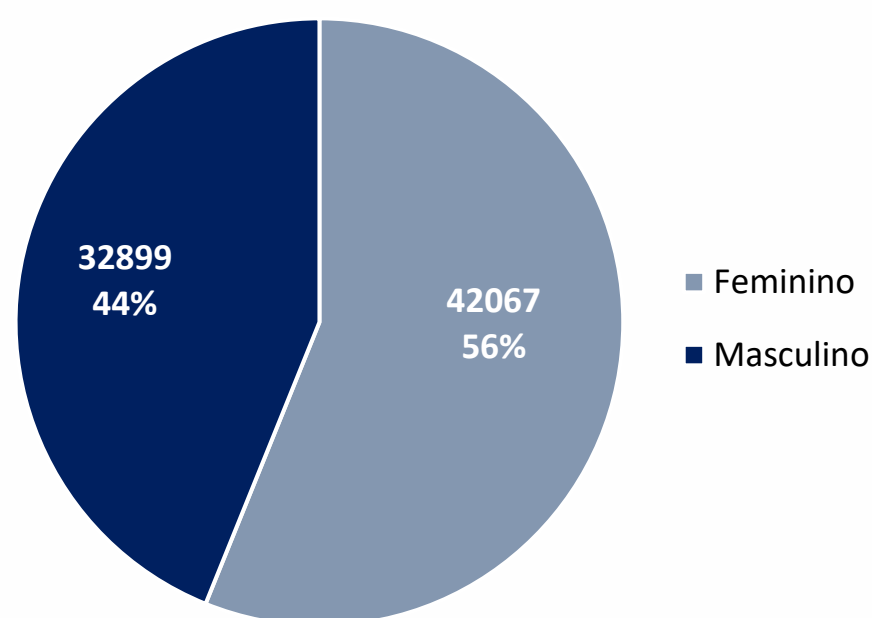
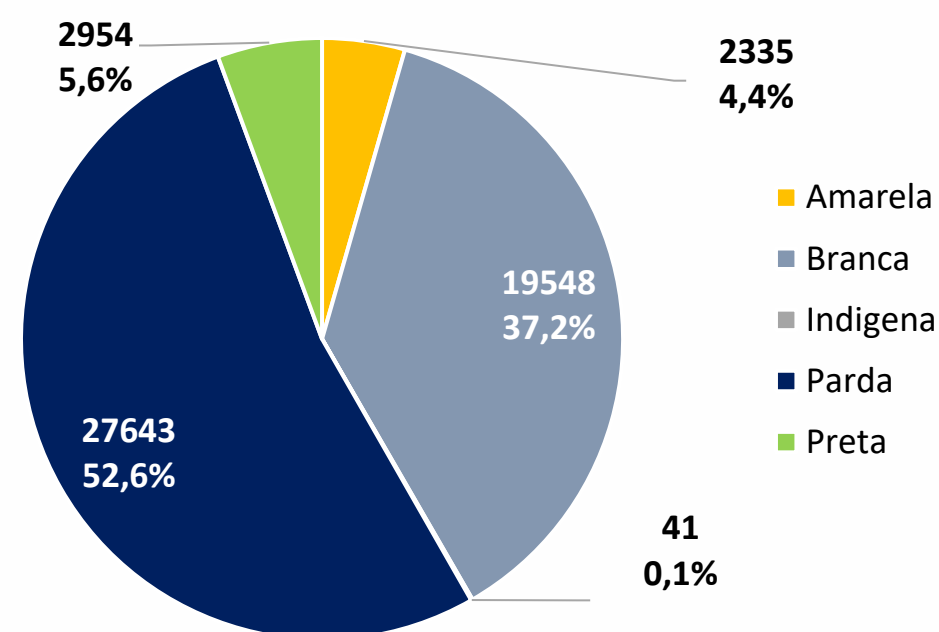
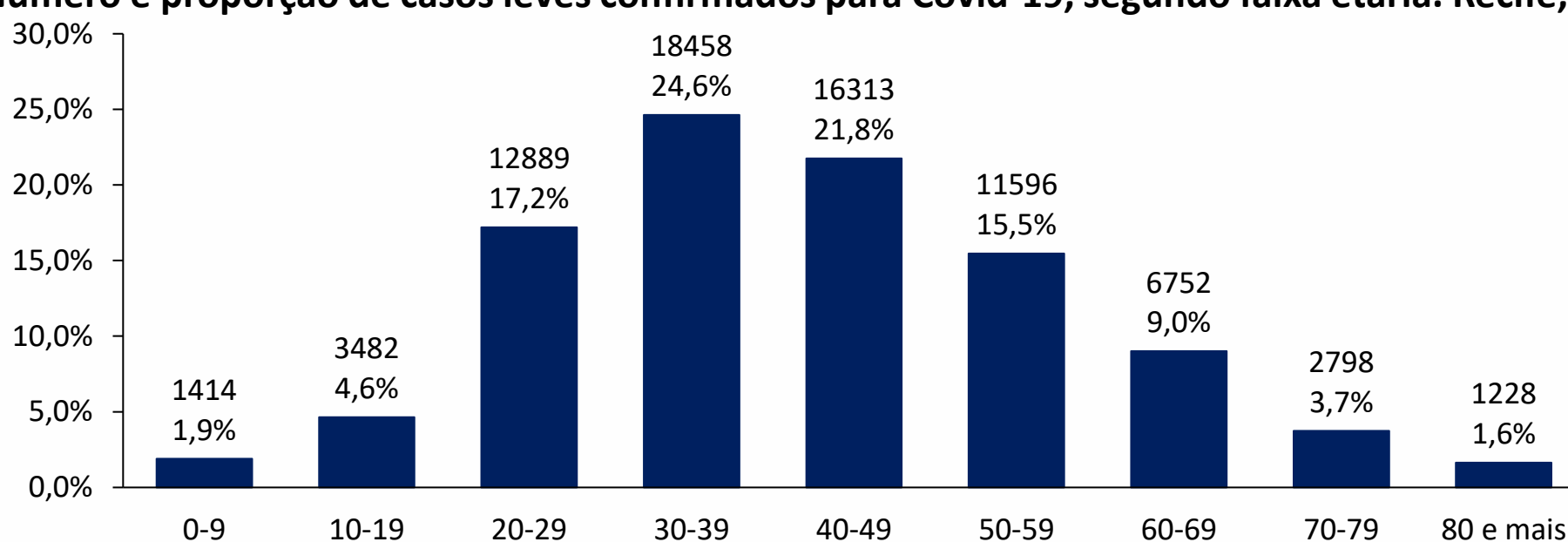


Figura 2. Número e proporção de casos leves confirmados para Covid-19, segundo raça/cor. Recife, 2020-2021



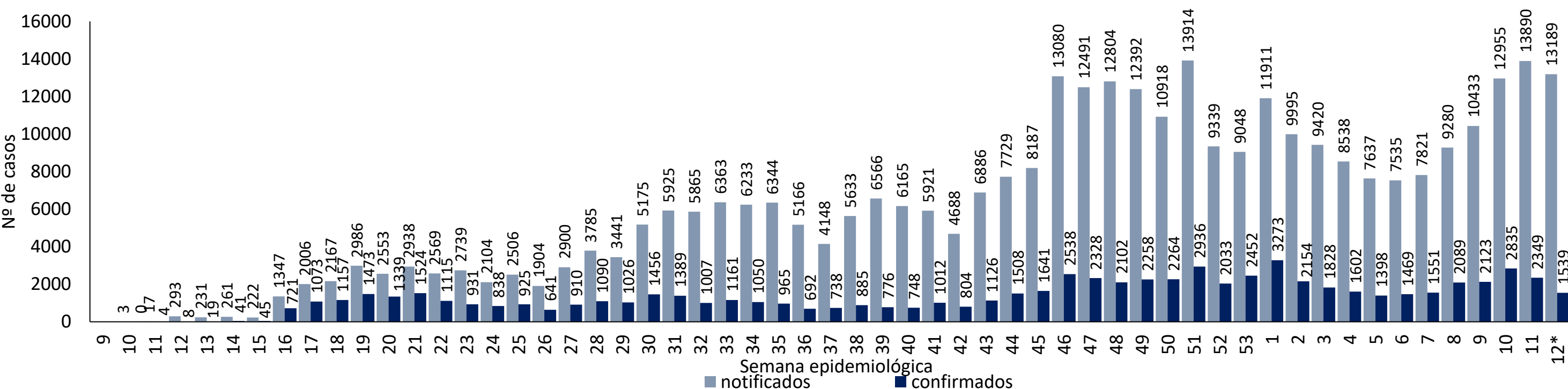
Nota: 22.445 casos ignorados (29,9%)

Figura 3. Número e proporção de casos leves confirmados para Covid-19, segundo faixa etária. Recife, 2020-2021



Nota: 36 casos ignorados

Figura 4. Distribuição de casos leves notificados, confirmados de Covid-19, por semana epidemiológica de notificação. Recife, 2020-2021 (até a SE 12*/2021)



Nota 1: Dados provisórios sujeitos à alteração, exportados em 27/03/2021 às 17h e 00min
* SE 12 (21 a 27/03/2021): dados correspondentes aos dias 21 a 27/03/2021

PERFIL DOS CASOS SRAG CONFIRMADOS PARA COVID-19 (N=11.370)

Figura 5. Número e proporção dos casos de SRAG confirmados para Covid-19, segundo sexo. Recife, 2020-2021

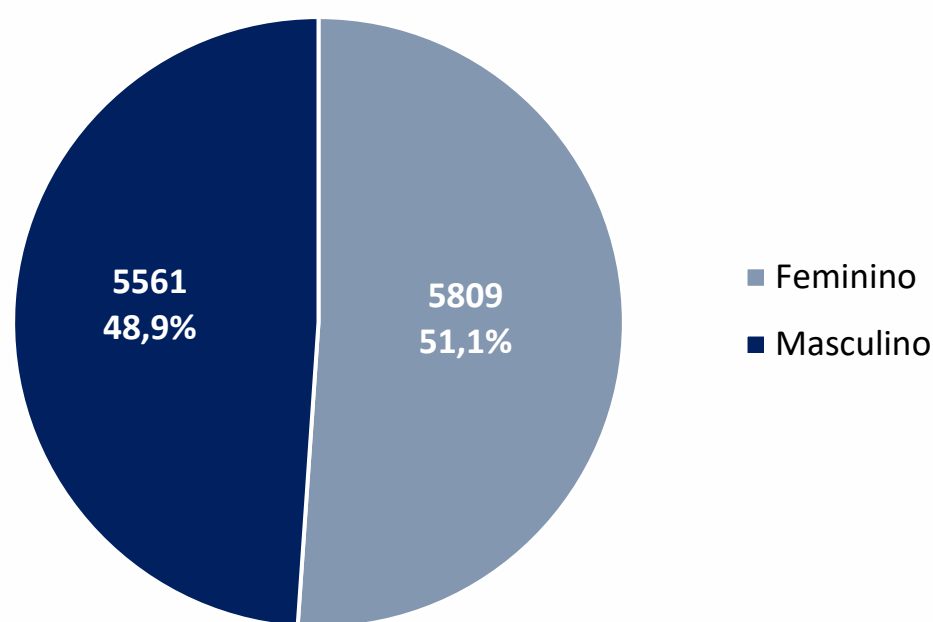


Figura 6. Número e proporção dos casos de SRAG confirmados para Covid-19, segundo raça/cor. Recife, 2020-2021

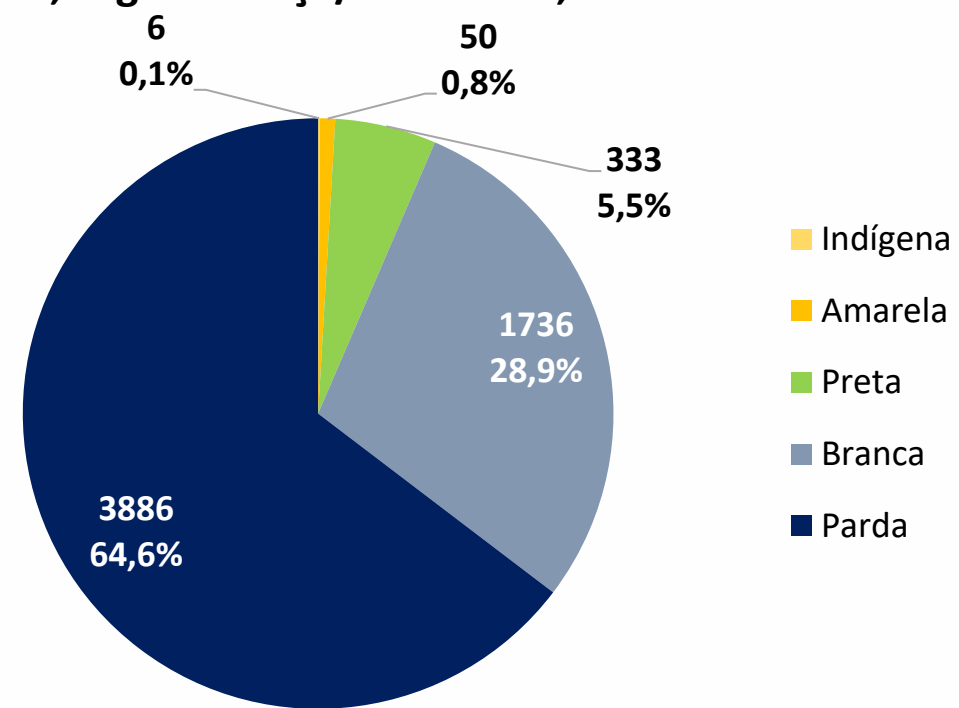


Figura 7. Número e proporção de casos SRAG confirmados para Covid-19, segundo faixa etária. Recife, 2020-2021

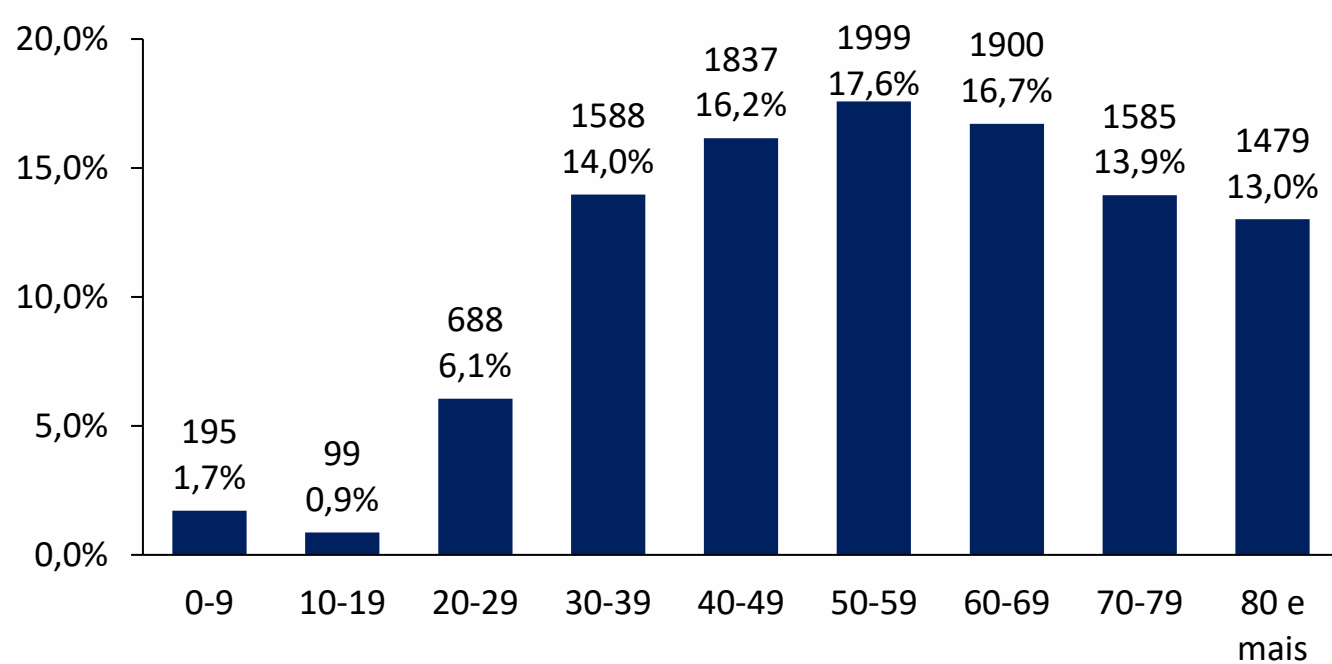


Figura 8. Número e proporção de casos SRAG confirmados para Covid-19, segundo evolução. Recife 2020 - 2021

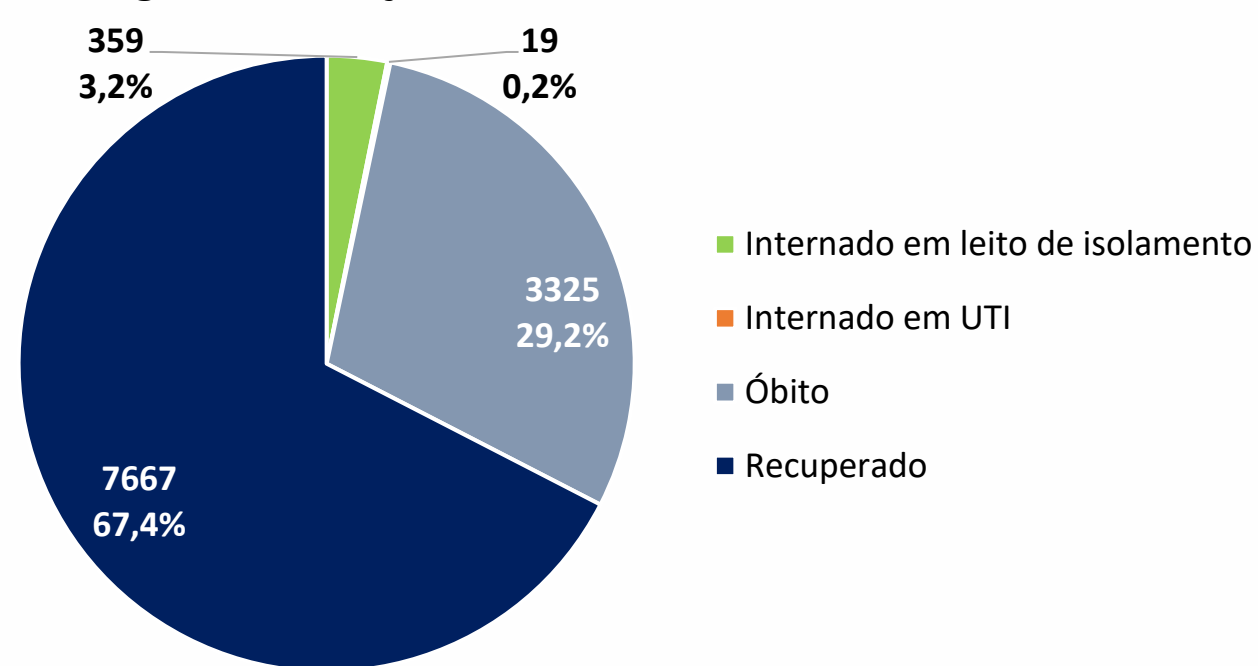
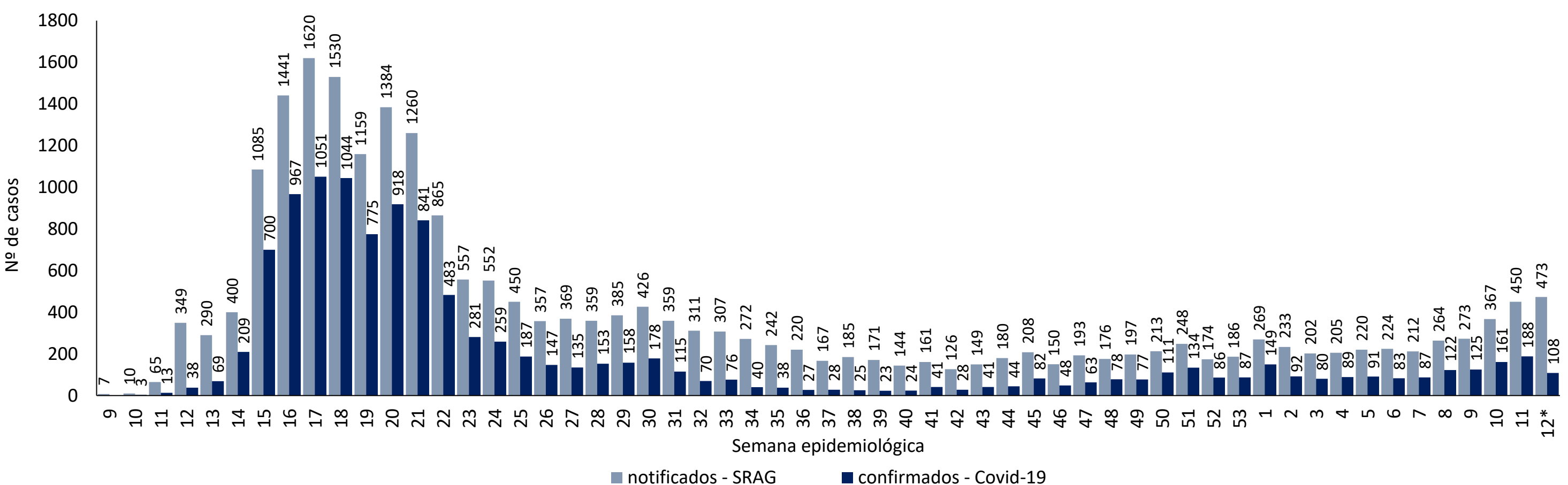


Figura 9. Distribuição dos casos de SRAG, notificados e confirmados para Covid-19, por semana epidemiológica de notificação. Recife, 2020-2021 (até a SE 12*/2021)



Fonte: Sesau Recife/Sevs/Gevepi/Notifica-PE

Nota 1: Dados provisórios sujeitos à alteração, exportados em 28/03/2021 às 08h e 24min

* SE 12 (21 a 27/03/2021): dados correspondentes aos dias 21 a 27/03/2021

PERFIL DE ÓBITOS CONFIRMADOS PARA COVID-19 (N=3.325)

Figura 10. Número e proporção de óbitos de SRAG confirmados para Covid-19, segundo sexo. Recife, 2020-2021

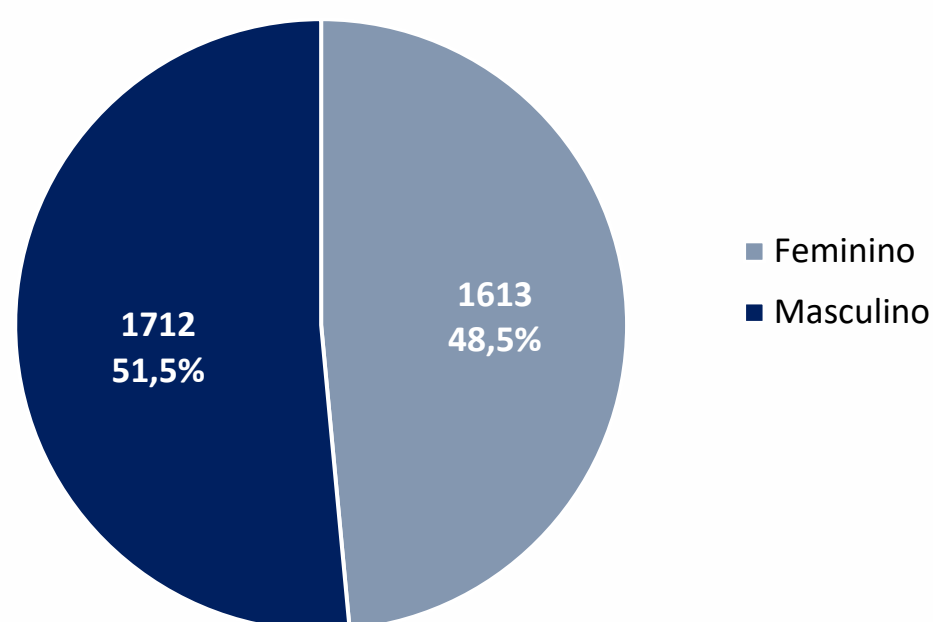
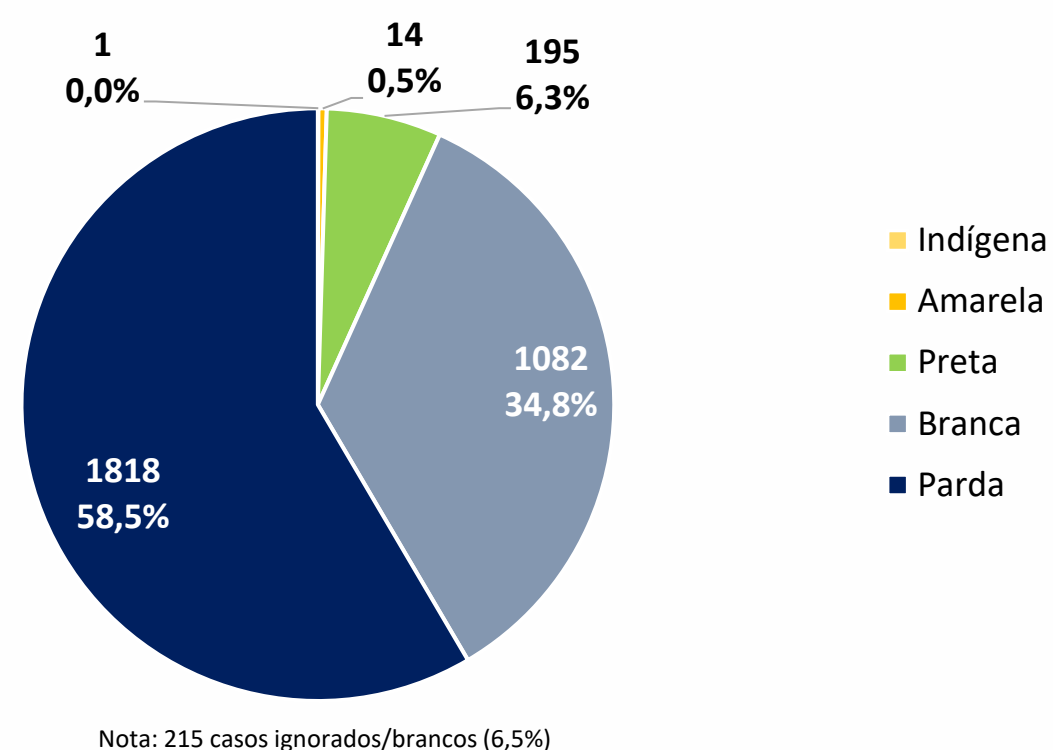


Figura 11. Número e proporção de óbitos de SRAG confirmados para Covid-19, segundo raça/cor. Recife, 2020-2021



Nota: 215 casos ignorados/brancos (6,5%)

Figura 12. Número e proporção de óbitos de SRAG confirmados para Covid-19, segundo faixa etária. Recife, 2020-2021

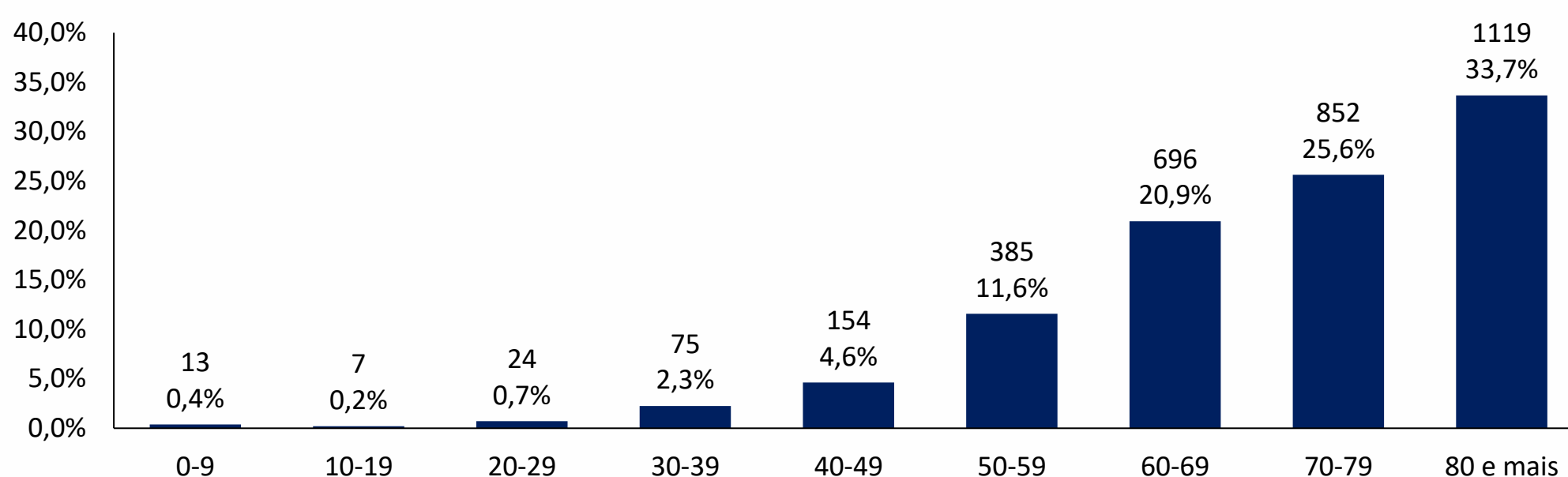
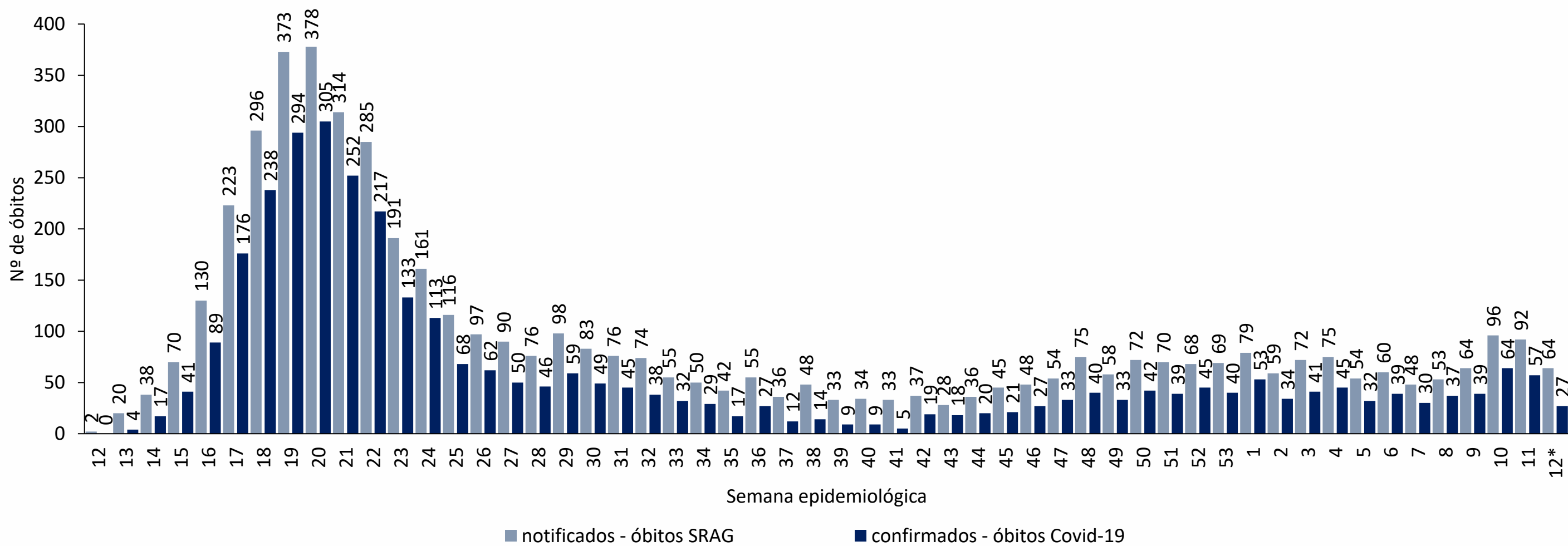


Figura 13. Distribuição dos óbitos de SRAG, notificados e confirmados para Covid-19, segundo semana epidemiológica da ocorrência do óbito. Recife, 2020-2021 (até a SE 12*/2021)

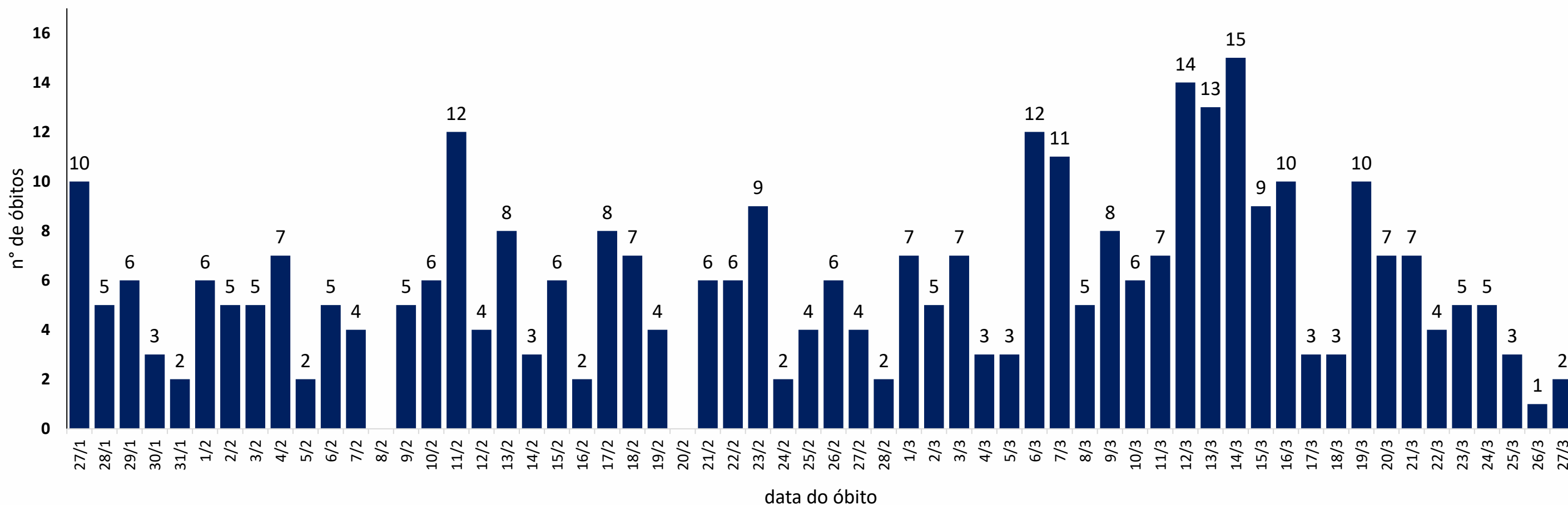


Fonte: Sesau Recife/Sevs/Gevepi/Notifica-PE

Nota 1: Dados provisórios sujeitos à alteração, exportados em 28/03/2021 às 08h e 24min

* SE 12 (21 a 27/03/2021): dados correspondentes aos dias 21 a 27/03/2021

Figura 14. Distribuição de óbitos de SRAG confirmados para Covid-19, segundo data da ocorrência do óbito dos últimos 60 dias. Recife, 2021*



Nota: Dados provisórios, sujeitos a alterações por limpeza de duplicidades ou correção dos registros. Exportados em 28/03/2021 às 08h e 24min (Notifica-PE).

* SE 12 (21 a 27/03/2021): dados correspondentes aos dias 21 a 27/03/2021

DISTRIBUIÇÃO DE CASOS CONFIRMADOS DE COVID 19, SEGUNDO DISTRITO SANITÁRIO E BAIRROS

Tabela 1. Casos de SRAG e óbitos confirmados para Covid-19, segundo DS e bairro de residência. Recife, 2021*

DISTRITO SANITÁRIO/BAIRRO	SRAG		Óbitos		DISTRITO SANITÁRIO/BAIRRO	SRAG		Óbitos	
	N	%	N	%		N	%	N	%
DS I	90	6,5	34	6,7	Engenho do Meio	4	0,3	2	0,4
Boa Vista	20	1,4	8	1,6	Ilha do Retiro	1	0,1	1	0,2
Cabanga	1	0,1	1	0,2	Iputinga	46	3,3	15	2,9
Coelhos	3	0,2	4	0,8	Madalena	22	1,6	6	1,2
Ilha do Leite	0	0,0	0	0,0	Prado	12	0,9	5	1,0
Ilha Joana Bezerra	4	0,3	2	0,4	Torre	18	1,3	4	0,8
Paissandu	4	0,3	1	0,2	Torroes	23	1,7	8	1,6
Recife	1	0,1	0	0,0	Varzea	50	3,6	20	3,9
Santo Amaro	47	3,4	13	2,6	Zumbi	8	0,6	3	0,6
Santo Antonio	3	0,2	2	0,4	DS V	209	15,1	86	16,9
Sao Jose	5	0,4	3	0,6	Afogados	23	1,7	8	1,6
Soledade	2	0,1	0	0,0	Areias	33	2,4	15	2,9
DS II	189	13,6	89	17,5	Barro	24	1,7	11	2,2
Agua Fria	26	1,9	16	3,1	Bongi	10	0,7	6	1,2
Alto Santa Teresinha	2	0,1	1	0,2	Cacote	2	0,1	0	0,0
Arruda	13	0,9	5	1,0	Coqueiral	7	0,5	2	0,4
Beberibe	6	0,4	0	0,0	Curado	4	0,3	1	0,2
Bomba do Hemeterio	7	0,5	2	0,4	Estancia	13	0,9	5	1,0
Cajueiro	7	0,5	0	0,0	Jardim São Paulo	21	1,5	8	1,6
Campina do Barreto	15	1,1	6	1,2	Jiquia	5	0,4	1	0,2
Campo Grande	28	2,0	18	3,5	Mangueira	7	0,5	2	0,4
Dois Unidos	29	2,1	15	2,9	Mustardinha	15	1,1	11	2,2
Encruzilhada	12	0,9	6	1,2	San Martin	24	1,7	10	2,0
Fundao	8	0,6	1	0,2	Sancho	9	0,6	4	0,8
Hipodromo	3	0,2	3	0,6	Tejipio	7	0,5	1	0,2
Linha do Tiro	11	0,8	8	1,6	Totó	5	0,4	1	0,2
Peixinhos	5	0,4	2	0,4	DS VI	253	18,2	88	17,3
Ponto de Parada	1	0,1	0	0,0	Boa Viagem	139	10,0	40	7,9
Porto da Madeira	9	0,6	3	0,6	Brasilia Teimosa	17	1,2	6	1,2
Rosarinho	6	0,4	2	0,4	Imbiribeira	45	3,2	20	3,9
Torreao	1	0,1	1	0,2	Ipsep	27	1,9	15	2,9
DS III	120	8,7	33	6,5	Pina	25	1,8	7	1,4
Aflitos	6	0,4	0	0,0	DS VII	127	9,2	38	7,5
Alto do Mandu	6	0,4	5	1,0	Alto Jose Bonifacio	11	0,8	3	0,6
Apipucos	1	0,1	0	0,0	Alto Jose do Pinho	8	0,6	2	0,4
Casa Amarela	38	2,7	12	2,4	Brejo da Guabiraba	5	0,4	1	0,2
Casa Forte	5	0,4	0	0,0	Brejo de Beberibe	2	0,1	1	0,2
Derby	5	0,4	1	0,2	Corrego do Jenipapo	9	0,6	3	0,6
Dois Irmaos	3	0,2	0	0,0	Guabiraba	7	0,5	2	0,4
Espinheiro	10	0,7	4	0,8	Macaxeira	13	0,9	3	0,6
Gracas	15	1,1	4	0,8	Mangabeira	3	0,2	0	0,0
Jaqueira	4	0,3	0	0,0	Morro da Conceicao	2	0,1	1	0,2
Monteiro	2	0,1	1	0,2	Nova Descoberta	33	2,4	11	2,2
Parnamirim	7	0,5	1	0,2	Passarinho	9	0,6	4	0,8
Poço	2	0,1	1	0,2	Pau Ferro ²	0	0,0	0	0,0
Santana	3	0,2	1	0,2	Vasco da Gama	25	1,8	7	1,4
Sitio dos Pintos	2	0,1	1	0,2	DS VIII	142	10,2	53	10,4
Tamarineira	11	0,8	2	0,4	Cohab	57	4,1	19	3,7
DS IV	237	17,1	85	16,7	Ibura	57	4,1	25	4,9
Caxanga	11	0,8	6	1,2	Jordao	28	2,0	9	1,8
Cidade Universitaria	3	0,2	0	0,0	Ign	20	1,4	3	0,6
Cordeiro	39	2,8	15	2,9	Total	1387	100,0	509	100,0

Nota: Dados provisórios, sujeitos a alterações por limpeza de duplicidades ou correção dos registros. Exportados em 28/03/2021 às 08h e 24min (Notifica-PE).

*Ano de 2021: dados correspondentes aos casos notificados entre os dias 01/01 a 27/03/2021

DISTRIBUIÇÃO ESPACIAL DOS CASOS DE SRAG E ÓBITOS CONFIRMADOS PARA COVID-19

Figura 15. Distribuição espacial dos casos de SRAG confirmados para Covid-19, segundo bairro de residência. Recife, 2

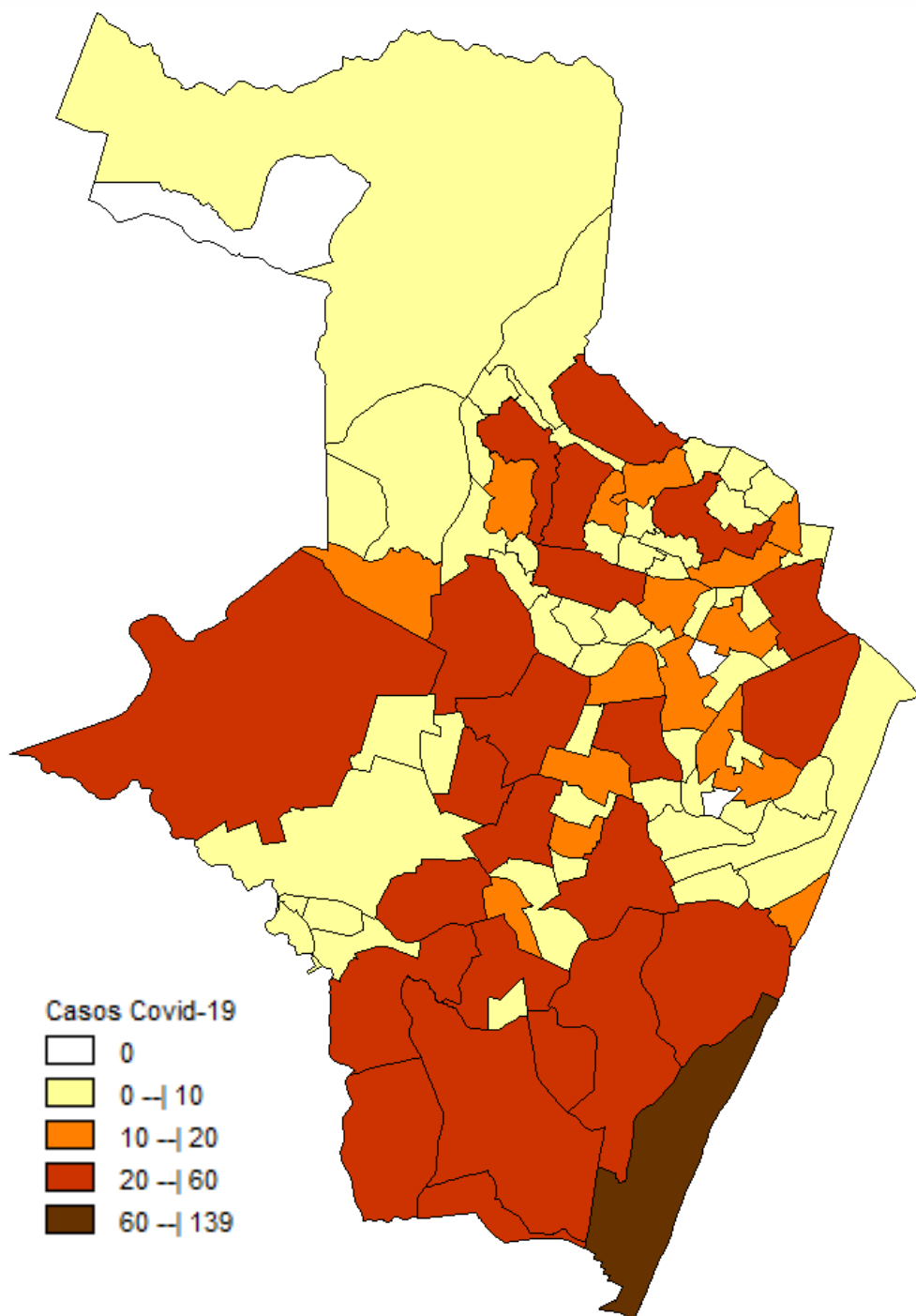
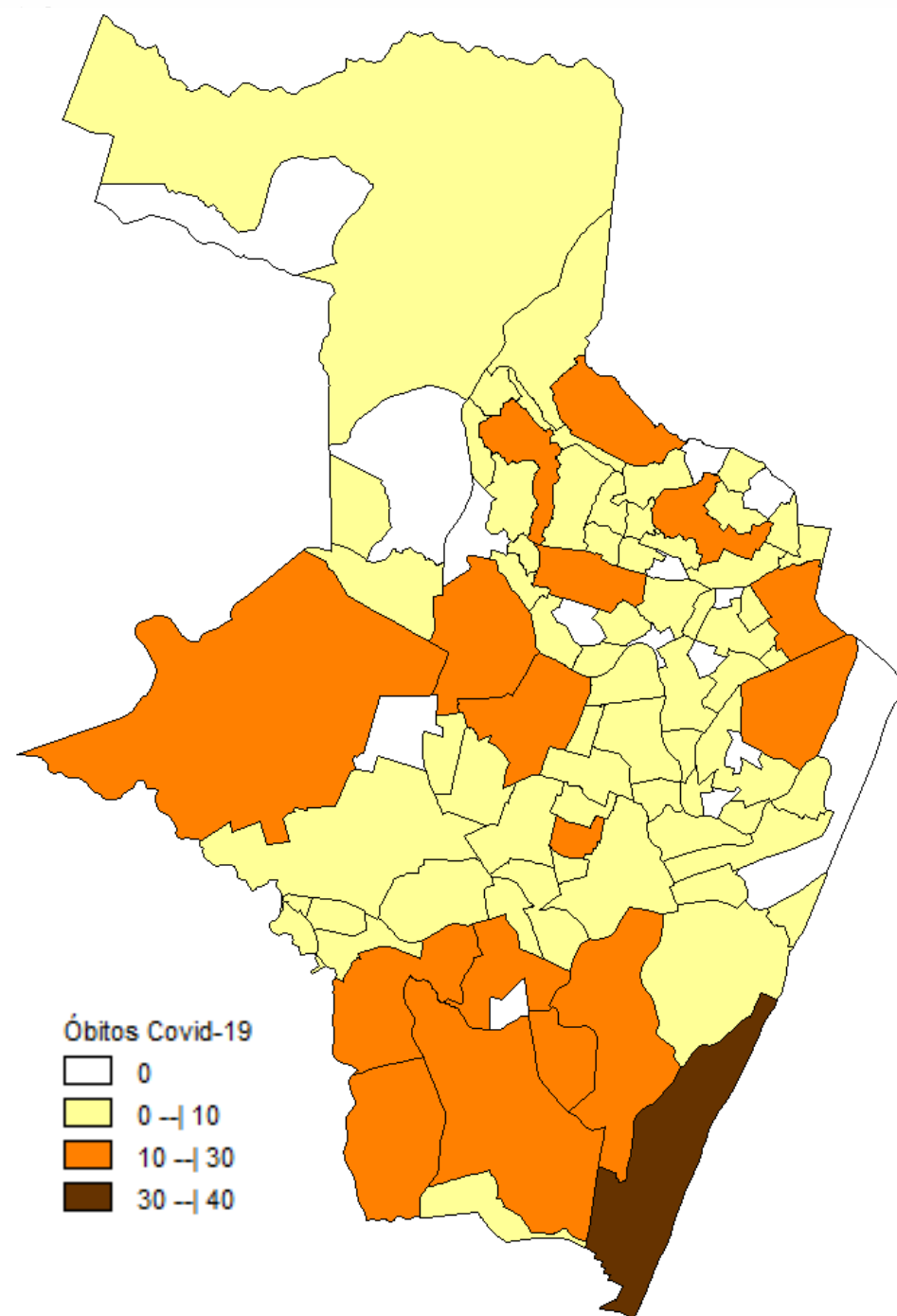


Figura 16. Distribuição espacial dos óbitos de SRAG confirmados para Covid-19, segundo bairro de residência. Recife, 2



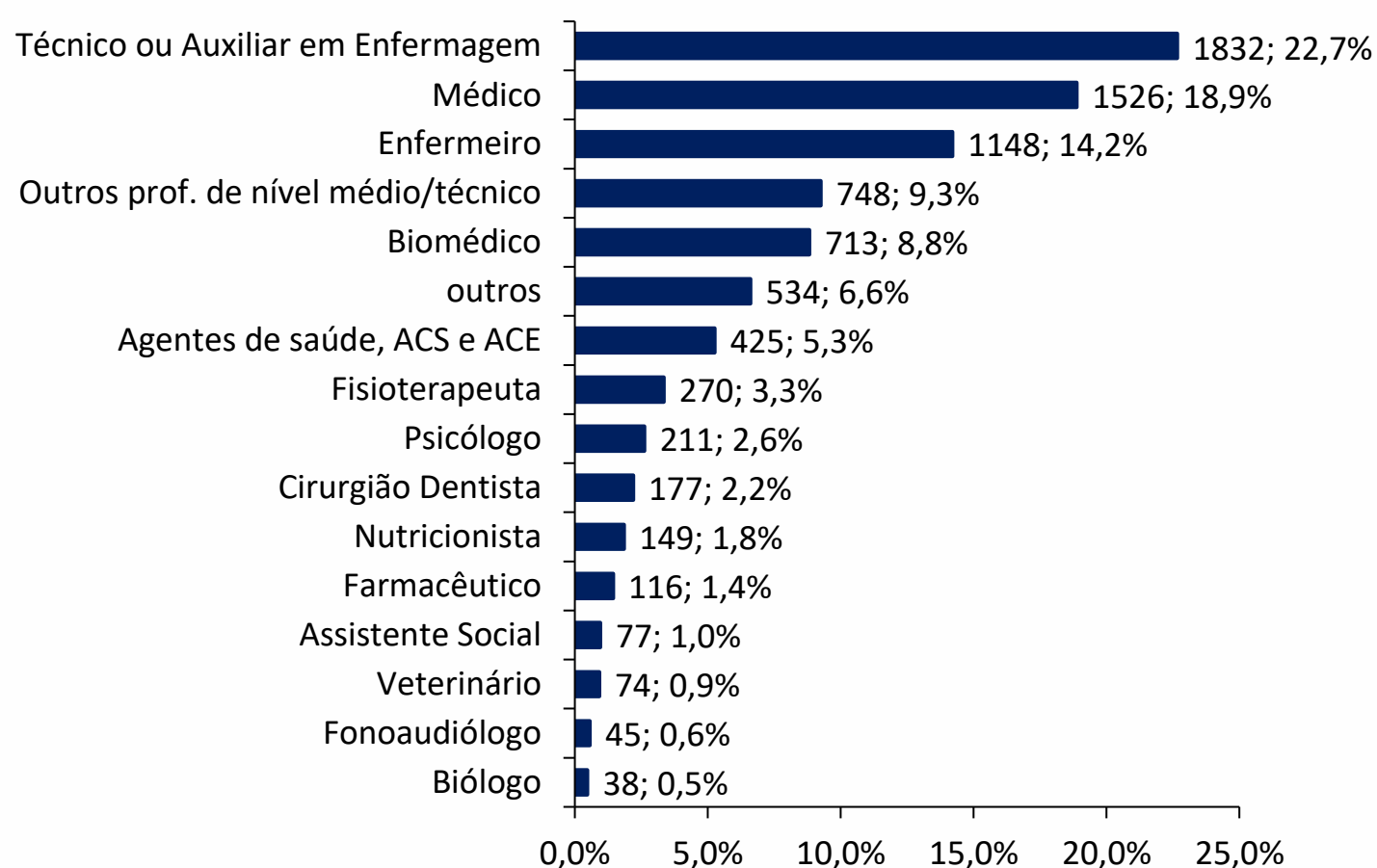
Nota: Dados provisórios, sujeitos a alterações por limpeza de duplicidades ou correção dos registros. Exportados em 28/03/2021 às 08h e 24min (Notifica-PE).
*Ano de 2021: dados correspondentes aos casos notificados entre os dias 01/01 a 27/03/2021

PERFIL DE CASOS LEVES NOTIFICADOS PARA COVID-19 EM PROFISSIONAIS DE SAÚDE (N=25.387)

Figura 17. Número e proporção de casos leves em profissionais de saúde notificados para Covid-19, segundo classificação final. Recife, 2020-2021

Classificação Final	N	%
Confirmado	8083	31,8
Descartado	12733	50,2
Em investigação	4319	17,0
Inconclusivo	252	1,0
Total	25387	100,0

Figura 18. Proporção de casos leves em profissionais de saúde confirmados para Covid-19, segundo categoria profissional. Recife, 2020-2021



LEITOS MUNICIPAIS PARA PACIENTES COM COVID-19

 RECIFE CONTRA A COVID-19		
	EM FUNCIONAMENTO	OCUPADOS
UTI	210	188
ENFERMARIA	141	101
TOTAL	351	289

ATENDIMENTOS DO SAMU 192 PARA CAUSAS RESPIRATÓRIAS

O Samu Metropolitano do Recife registrou, na última sexta-feira (26), **80** chamados por causas respiratórias, que resultaram em **59** acionamentos de ambulâncias para prestar socorro a pacientes com suspeita de covid-19.

SANITIZAÇÃO

Foram realizadas **182.510** visitas para sanitização de espaços públicos. Diariamente, mais de 130 profissionais da Vigilância Ambiental do Recife promovem a desinfecção de cerca de 600 locais de grande fluxo de pessoas, como equipamentos de saúde e de assistência social; mais de 350 paradas de ônibus, terminais integrados de passageiros e estações de BRT; a sede da Prefeitura, mercados públicos, agências da Caixa Econômica Federal, locais de distribuição de cestas básicas e outros pontos que possam gerar aglomerações. Foram empregados, até hoje, **767.375** litros da solução desinfetante com ação viricida de alto nível, cujo efeito tem início em até cinco minutos e o efeito residual atua por 24 horas.

AFASTAMENTO DE PROFISSIONAIS DE SAÚDE

Neste domingo (28), estão afastados **27** profissionais de saúde da rede municipal por suspeita ou confirmação de covid-19, desses sendo 12 médicos, cinco enfermeiros, cinco técnicos em enfermagem e três auxiliares de enfermagem da Secretaria de Saúde (Sesau) do Recife.

Para outras informações sobre a pandemia no Recife:

<https://novocoronavirus.recife.pe.gov.br>