

# BOLETIM INFORMATIVO NOVO CORONAVÍRUS

COVID-19

SECRETARIA DE SAÚDE DO RECIFE



PREFEITURA DO  
RECIFE

Data de Emissão: 29/01/2021

## RESUMO EPIDEMIOLÓGICO DA COVID-19 NO RECIFE

Nesta sexta-feira (29), o Recife confirmou **325** novos casos de covid-19, sendo 322 leves e três casos de srag. Também foram confirmadas, laboratorialmente, **quatro** novas mortes, sendo duas mulheres e dois homens, ocorridas entre os dias 18 e 23 de janeiro de 2021. Os pacientes que foram a óbito tinham idades entre 60 e 76 anos. Assim, o município totaliza **58.182** casos confirmados da covid-19, sendo 48.048 casos leves da doença e 10.134 casos de srag. Destes últimos, **2.892** evoluíram para o óbito. Além disso, o boletim aponta um total de **53.929** pacientes já recuperados da doença.

## ANÚNCIOS DO DIA

### Recife ultrapassa 21 mil pessoas vacinadas contra covid-19 em dez dias

Nos primeiros dez dias de vacinação contra a covid-19, o Recife atinge a marca de 21.031 pessoas imunizadas. Somente nesta sexta-feira (29), a Prefeitura do Recife aplicou a primeira dose da vacina em 3.758 idosos acima de 85 anos, trabalhadores de saúde da linha de frente, além de profissionais das instituições de longa permanência para idosos e das residências inclusivas. Saiba mais: <https://bit.ly/39rYqSy>

## PERFIL DE SRAG DOS CASOS CONFIRMADOS PARA COVID-19

Foram confirmados **10.134** casos de SRAG para COVID-19 distribuídos em todos os distritos sanitários e em 94 bairros, destes **2.892** evoluíram para o óbito. Em relação aos distritos sanitários (DS), destacaram-se o IV com **18,6%**, o VI com **16,1%** e o V com **14,9%** dos casos confirmados (Tabela 1).

**Tabela 1.** Casos confirmados de COVID-19, segundo DS e bairro de residência. Recife, 2020-2021.

DISTRITO SANITÁRIO/BAIRRO	Confirmados		Óbitos
	N	%	N
<b>DS I</b>	<b>614</b>	<b>6,1</b>	<b>166</b>
Boa Vista	143	1,4	35
Cabanga	11	0,1	3
Coelhos	54	0,5	22
Ilha do Leite	22	0,2	4
Ilha Joana Bezerra	78	0,8	19
Paissandu	18	0,2	4
Recife	4	0,0	0
Santo Amaro	211	2,1	60
Santo Antonio	12	0,1	1
Sao Jose	45	0,4	15
Soledade	16	0,2	3
<b>DS II</b>	<b>1461</b>	<b>14,4</b>	<b>452</b>
Agua Fria	274	2,7	95
Alto Santa Teresinha	31	0,3	12
Arruda	107	1,1	32
Beberibe	51	0,5	22
Bomba do Hemeterio	66	0,7	25
Cajueiro	64	0,6	23
Campina do Barreto	61	0,6	18
Campo Grande	200	2,0	54
Dois Unidos	199	2,0	75
Encruzilhada	119	1,2	22
Fundao	43	0,4	12
Hipodromo	18	0,2	5
Linha do Tiro	80	0,8	26
Peixinhos	9	0,1	2
Ponto de Parada	9	0,1	3
Porto da Madeira	37	0,4	11
Rosarinho	80	0,8	10
Torreao	13	0,1	5
<b>DS III</b>	<b>1112</b>	<b>11,0</b>	<b>212</b>
Aflitos	43	0,4	5
Alto do Mandu	26	0,3	6
Apipucos	40	0,4	1
Casa Amarela	278	2,7	68
Casa Forte	96	0,9	19
Derby	29	0,3	3
Dois Irmaos	23	0,2	6
Espinheiro	111	1,1	27
Gracas	157	1,5	18
Jaqueira	22	0,2	6
Monteiro	21	0,2	7
Parnamirim	66	0,7	6
Poço	41	0,4	7
Santana	23	0,2	5
Sítio dos Pintos	19	0,2	6
Tamarineira	117	1,2	22

# BOLETIM INFORMATIVO NOVO CORONAVÍRUS

COVID-19

SECRETARIA DE SAÚDE DO RECIFE



PREFEITURA DO  
RECIFE

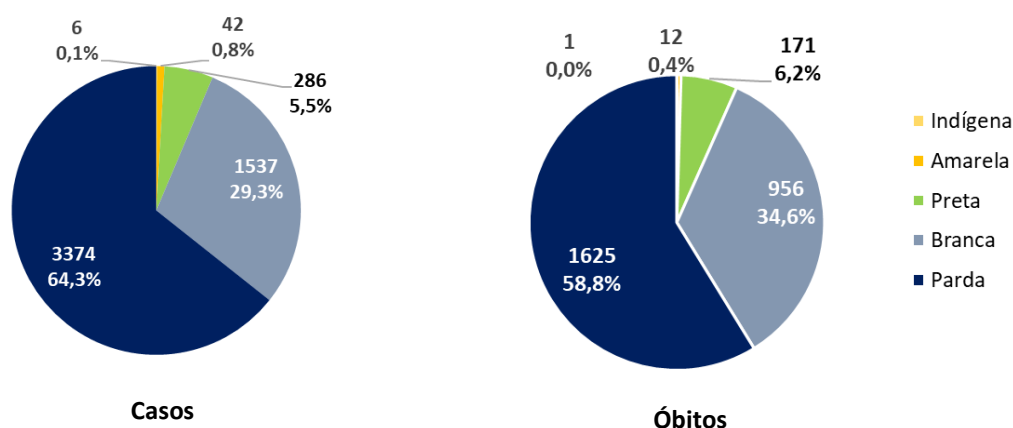
DISTRITO SANITÁRIO/BAIRRO	Confirmados		Óbitos
	N	%	N
<b>DS IV</b>	<b>1889</b>	<b>18,6</b>	<b>479</b>
Caxanga	64	0,6	16
Cidade Universitaria	12	0,1	4
Cordeiro	274	2,7	76
Engenho do Meio	70	0,7	21
Ilha do Retiro	35	0,3	4
Iputinga	331	3,3	90
Madalena	248	2,4	37
Prado	75	0,7	23
Torre	170	1,7	38
Torroes	172	1,7	51
Varzea	401	4,0	107
Zumbi	37	0,4	12
<b>DS V</b>	<b>1506</b>	<b>14,9</b>	<b>541</b>
Afogados	208	2,1	84
Areias	202	2,0	63
Barro	101	1,0	44
Bongi	69	0,7	23
Cacote	25	0,2	8
Coqueiral	55	0,5	24
Curado	73	0,7	23
Estancia	55	0,5	21
Jardim São Paulo	208	2,1	72
Jiquia	46	0,5	14
Mangueira	53	0,5	23
Mustardinha	60	0,6	28
San Martin	173	1,7	50
Sancho	62	0,6	16
Tejipio	83	0,8	32
Totó	33	0,3	16
<b>DS VI</b>	<b>1630</b>	<b>16,1</b>	<b>424</b>
Boa Viagem	927	9,1	205
Brasilia Teimosa	100	1,0	36
Imbiribeira	282	2,8	76
Ipsep	155	1,5	54
Pina	166	1,6	53
<b>DS VII</b>	<b>948</b>	<b>9,4</b>	<b>326</b>
Alto Jose Bonifacio	58	0,6	23
Alto Jose do Pinho	71	0,7	20
Brejo da Guabiraba	53	0,5	16
Brejo de Beberibe	34	0,3	16
Corrego do Jenipapo	47	0,5	19
Guabiraba	36	0,4	8
Macaxeira	100	1,0	28
Mangabeira	29	0,3	8
Morro da Conceicao	43	0,4	14
Nova Descoberta	202	2,0	76
Passarinho	86	0,8	23
Pau Ferro <sup>2</sup>	1	0,0	0
Vasco da Gama	188	1,9	75
<b>DS VIII</b>	<b>867</b>	<b>8,6</b>	<b>290</b>
Cohab	359	3,5	125
Ibura	384	3,8	124
Jordao	124	1,2	41
<b>Ign</b>	<b>107</b>	<b>1,1</b>	<b>2</b>
<b>Total</b>	<b>10134</b>	<b>100,0</b>	<b>2892</b>

Fonte: Sesau Recife/Sevs/Gevepi/Notifica-PE

Nota: Dados provisórios sujeitos à alteração, dados de 29/01/2021

Em relação ao sexo, destaca-se o feminino (51,7%) para casos e o masculino (51,8%) para os óbitos. Para a raça/cor, 69,8% e 65,0% dos casos e óbitos, respectivamente, são em negros. Destacam-se as faixas etárias de 50 a 59 anos com 17,2% e de 40 a 49 com 16,6% para os casos confirmados e as de 80 anos e mais e 70 a 79 anos, com 29,5% e 24,3% para os óbitos, respectivamente (Figura 1 e Tabela 2).

**Figura 1.** Número e proporção de casos confirmados e de óbitos de COVID -19, segundo raça/cor. Recife, 2020-2021.



Fonte: Sesau Recife/Sevs/Gevepi/Notifica-PE

Nota 1: Dados provisórios sujeitos à alteração, dados de 29/01/2021

Nota 2: 4.899 (48,2%) casos confirmados e 127 (4,4%) dos óbitos confirmados com raça/cor ignorada ou em branco

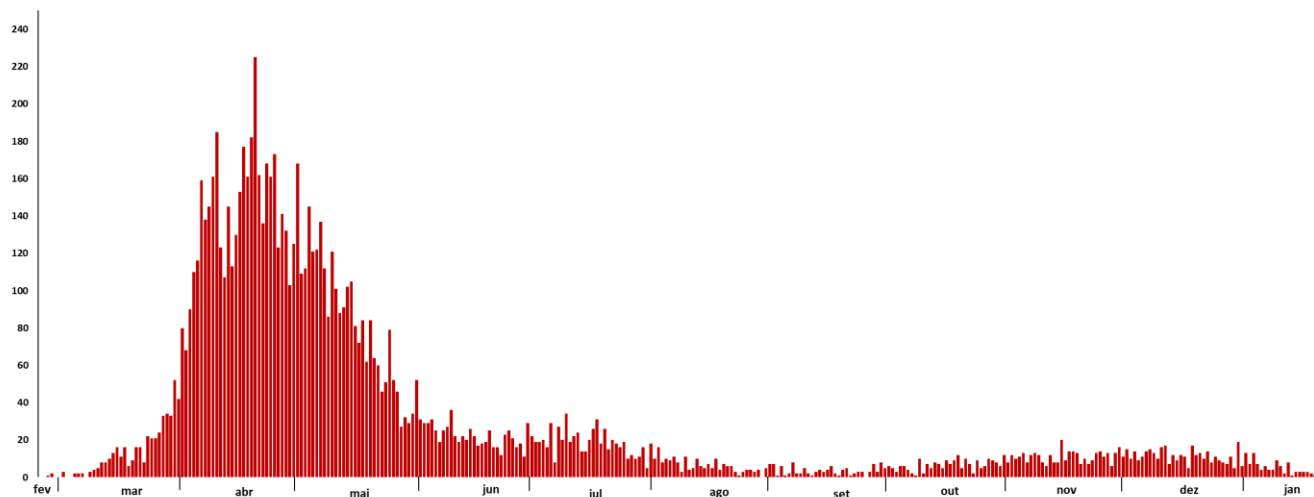
**Tabela 2.** Número e proporção de casos de SRAG confirmados para COVID -19, segundo faixa etária. Recife, 2020-2021.

Faixa Etária	Confirmados		Óbitos	
	N	%	N	%
0 a 9 anos	199	2,0	12	0,4
10 a 19 anos	102	1,0	10	0,3
20 a 29 anos	654	6,5	26	0,9
30 a 39 anos	1490	14,7	80	2,8
40 a 49 anos	1681	16,6	165	5,7
50 a 59 anos	1745	17,2	374	12,9
60 a 69 anos	1618	16,0	667	23,1
70 a 79 anos	1351	13,3	704	24,3
80 anos e mais	1294	12,8	854	29,5
<b>Total</b>	<b>10134</b>	<b>100,0</b>	<b>2892</b>	<b>100,0</b>

Fonte: Sesau Recife/Sevs/Gevepi/Notifica-PE

Nota: Dados provisórios sujeitos à alteração, dados de 29/01/2021

**Figura 2.** Número de casos de SRAG confirmados para COVID-19, segundo data de início dos sintomas. Recife, 2020-2021.



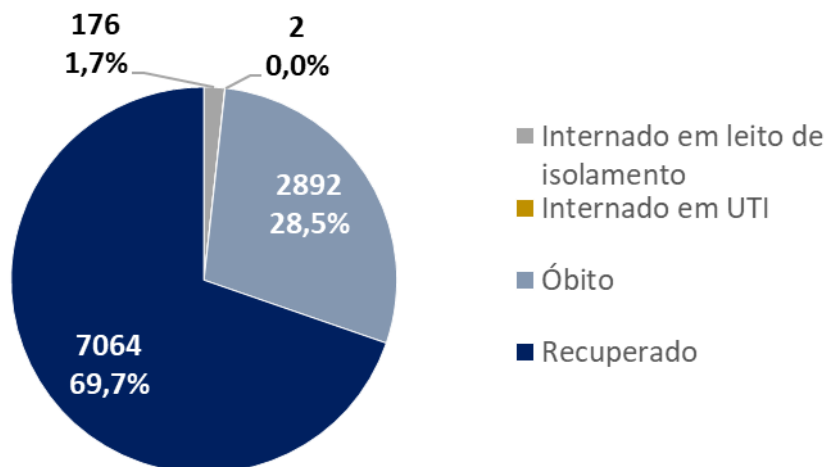
Fonte: Sesau Recife/Sevs/Gevepi/Notifica-PE

Nota 1: Dados provisórios sujeitos à alteração, dados de 29/01/2021

Nota 2: 283 casos confirmados com data de início dos sintomas ignorada

Dos casos graves, nenhum caso se encontra em isolamento domiciliar, **7.064 (69,7%)** já se recuperaram da doença, **178 (1,8%)** estão internados tanto na rede pública quanto na privada (**176 em leitos de enfermaria e 02 em leito de UTI**) e **2.892 (28,5%)** evoluíram para óbito.

**Figura 3.** Número de casos confirmados de SRAG para COVID-19, segundo evolução. Recife, 2020-2021.



Fonte: Sesau Recife/Sevs/Gevepi/Formsus

Nota: Dados provisórios sujeitos à alteração, dados de 29/01/2021

**Tabela 3.** Número e proporção de casos de SRAG descartados para COVID-19, segundo vírus respiratório identificado. Recife, 2020-2021.

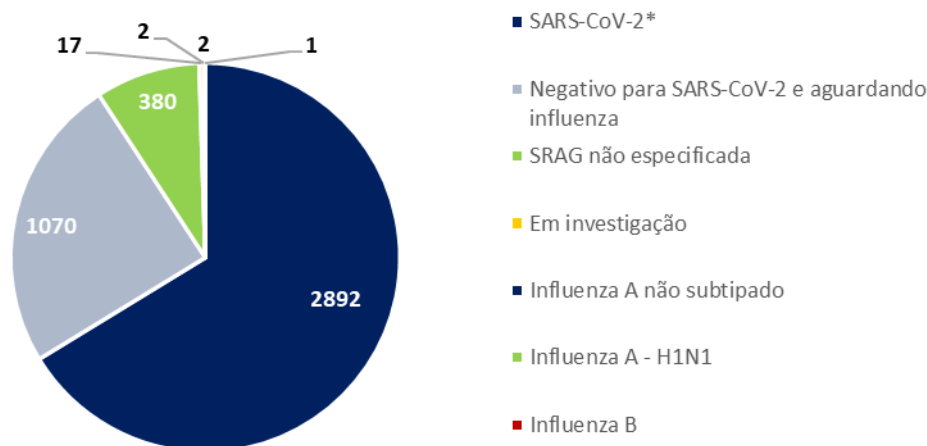
Vírus	N	%
Influenza A não subtipado	56	44,8
Influenza B	33	26,4
Influenza A H1N1	23	18,4
Influenza A e B	3	2,4
Outros vírus respiratórios	5	4,0
Outros Coronavírus	2	1,6
Rinovírus	3	2,4
<b>Total</b>	<b>125</b>	<b>100,0</b>

Fonte: Sesau Recife/Sevs/Gevepi/Formsus

Nota: Dados provisórios sujeitos à alteração, dados de 29/01/2021

Foram notificados **4.364** casos de SRAG que evoluíram para óbito, destes **2.892** foram confirmados para SARS-CoV-2 (Figura 4).

**Figura 4.** Número de casos de SRAG com evolução para óbito, segundo vírus respiratório identificado. Recife, 2020 e 2021.



Fonte: Sesau Recife/Sevs/Gevepi/Formsus

Nota 1: Dados provisórios sujeitos à alteração, dados de 29/01/2021

Nota 2: Dois óbitos foram co-infecção sendo um com Influenza A e outro com Influenza A e Influenza B

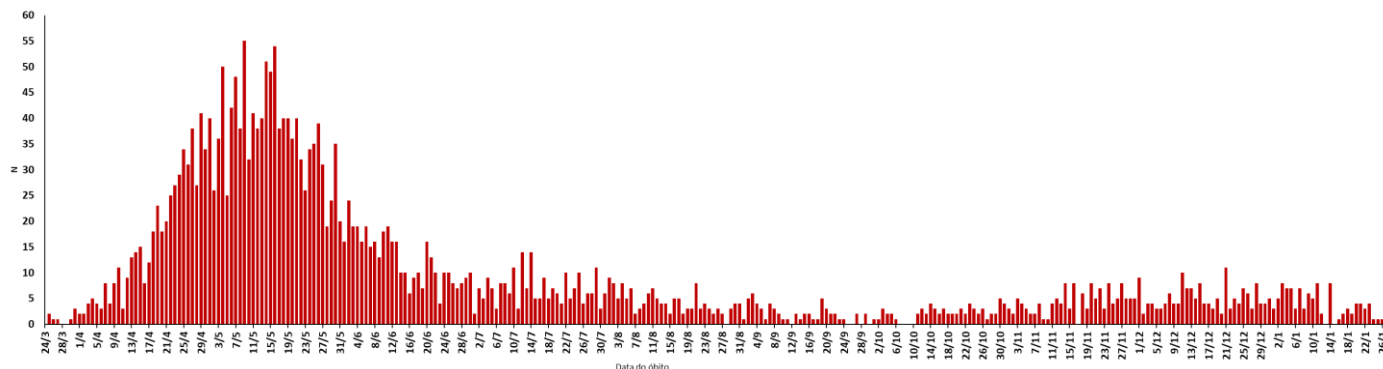
# BOLETIM INFORMATIVO NOVO CORONAVÍRUS COVID-19

SECRETARIA DE SAÚDE DO RECIFE



PREFEITURA DO  
RECIFE

**Figura 5.** Número de óbitos de SRAG confirmados para COVID-19, segundo data do óbito. Recife, 2020-2021.



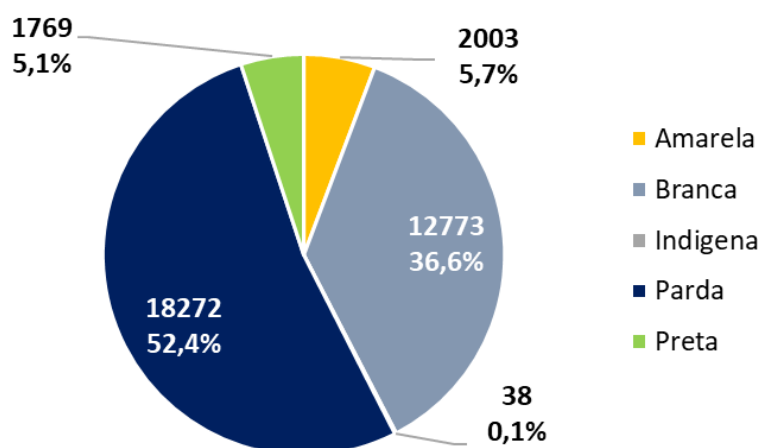
Fonte: Sesau Recife/Devs/Gevepi/Formsus

Nota: Dados provisórios sujeitos à alteração, dados de 29/01/2021

## PERFIL DOS CASOS LEVES CONFIRMADOS PARA COVID-19

Em relação aos casos leves da doença, foram confirmados **48.048** casos: **56,5%** são do sexo feminino e **43,5%** do masculino; **57,5%** são negros e **42,5%** são não-negros e **46.865** já estão recuperados. Destacam-se as faixas etárias de 30 a 39 anos com **25,6%** e a de 40 a 49 anos com **22,3%** (Figura 6 e Tabela 4).

**Figura 6.** Número e proporção de casos leves confirmados de COVID -19, segundo raça/cor. Recife, 2020-2021.



Fonte: Sesau Recife/Sevs/Gevepi/e-SUS VE

Nota 1: Dados provisórios sujeitos à alteração, exportados em 29/01/2021

Nota 2: 13.193 (27,5%) casos confirmados com raça/cor ignorada ou em branco

**Tabela 4.** Número e proporção de casos leves confirmados de COVID-19, segundo faixa etária. Recife, 2020-2021.

Faixa Etária	N	%
0 a 9 anos	940	2,0
10 a 19 anos	1971	4,1
20 a 29 anos	8009	16,7
30 a 39 anos	12303	25,6
40 a 49 anos	10738	22,3
50 a 59 anos	7363	15,3
60 a 69 anos	4106	8,5
70 a 79 anos	1770	3,7
80 anos e mais	827	1,7
IGN	21	0,0
<b>Total</b>	<b>48048</b>	<b>100,0</b>

Fonte: Sesau Recife/Sevs/Gevepi/e-SUS VE

Nota: Dados provisórios sujeitos à alteração, exportados em 29/01/2021



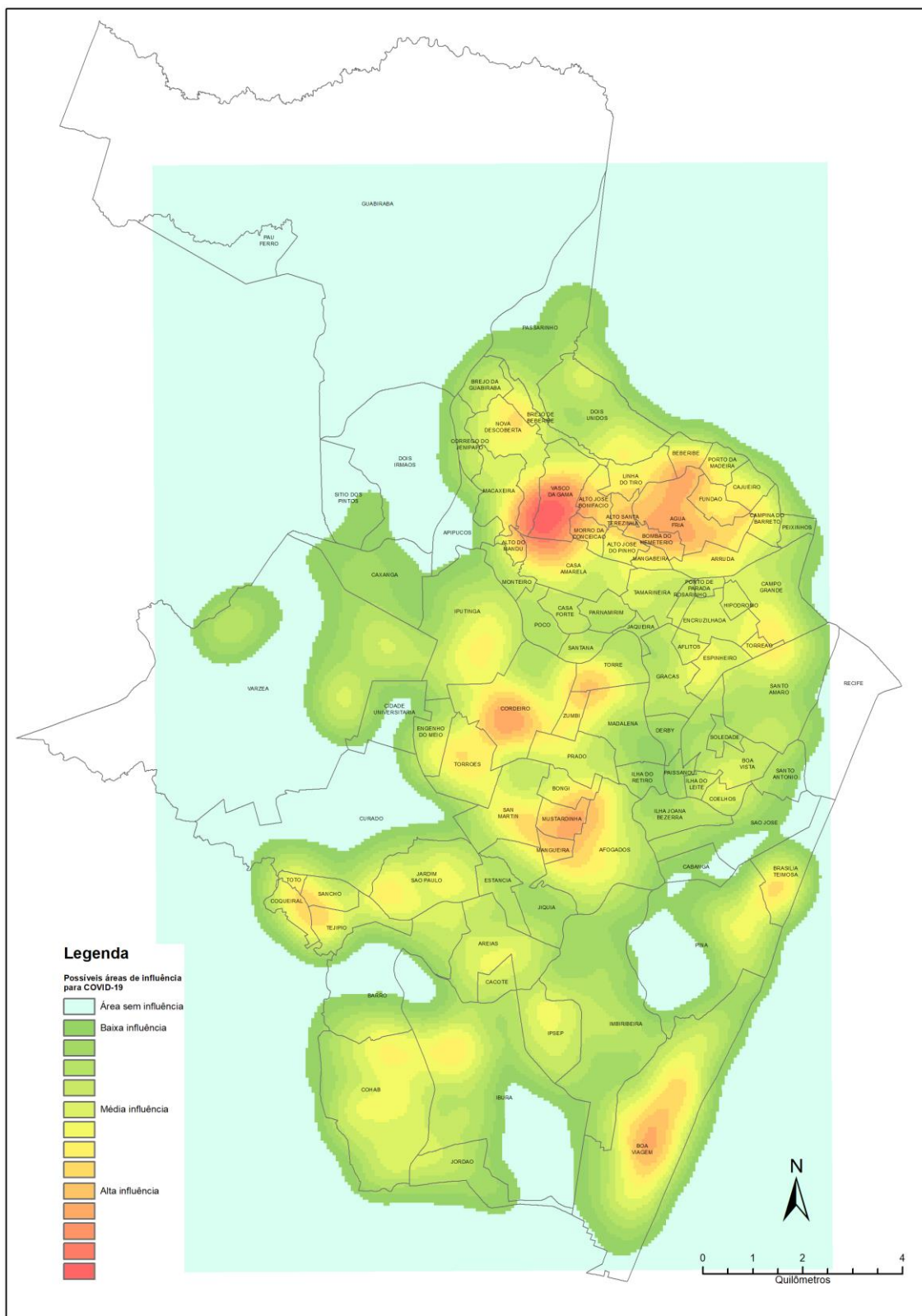
# BOLETIM INFORMATIVO NOVO CORONAVÍRUS COVID-19

SECRETARIA DE SAÚDE DO RECIFE



PREFEITURA DO  
RECIFE

## DISTRIBUIÇÃO DOS CASOS DE COVID-19 NO RECIFE



## LEITOS MUNICIPAIS PARA PACIENTES COM COVID-19

 PLANO MUNICIPAL DE CONTINGÊNCIA COVID-19 #juntospelavida		
	EM FUNCIONAMENTO	OCUPADOS
UTI	130	105
ENFERMARIA	142	73
<b>TOTAL</b>	<b>272</b>	<b>178</b>

## ATENDIMENTOS DO SAMU 192 PARA CAUSAS RESPIRATÓRIAS

O Samu Metropolitano do Recife registrou, na última quinta-feira (28), **18** chamados por causas respiratórias, que resultaram em **13** acionamentos de ambulâncias para prestar socorro a pacientes com suspeita de covid-19.

## SANITIZAÇÃO

Foram realizadas **161.404** visitas para sanitização de espaços públicos. Diariamente, mais de **130** profissionais da Vigilância Ambiental do Recife promovem a desinfecção de cerca de **600** locais de grande fluxo de pessoas, como equipamentos de saúde e de assistência social; mais de 350 paradas de ônibus, terminais integrados de passageiros e estações de BRT; a sede da Prefeitura, mercados públicos, agências da Caixa Econômica Federal, locais de distribuição de cestas básicas e outros pontos que possam gerar aglomerações. Foram empregados, até hoje, **730.075** litros da solução desinfetante com ação viricida de alto nível, cujo efeito tem início em até cinco minutos e o efeito residual atua por 24 horas.

## AFASTAMENTO DE PROFISSIONAIS DE SAÚDE

Nesta sexta-feira (29), estão afastados **27** profissionais de saúde da rede municipal por suspeita ou confirmação de covid-19, desses sendo 11 médicos, seis enfermeiros, dois técnicos em enfermagem e dois auxiliares de enfermagem da Secretaria de Saúde (Sesau) do Recife.

Para outras informações sobre a pandemia no Recife: <https://novocoronavirus.recife.pe.gov.br/>

# BOLETIM INFORMATIVO NOVO CORONAVÍRUS

COVID-19

SECRETARIA DE SAÚDE DO RECIFE



PREFEITURA DO  
RECIFE



PREFEITURA DO  
RECIFE