

Data de Emissão: 30/01/2022

RESUMO EPIDEMIOLÓGICO DA COVID-19 NO RECIFE

Neste domingo (30), o Recife confirmou **519** novos casos de covid-19 (não necessariamente notificados no referido período), sendo 511 casos leves e oito casos de srag. Também foram confirmadas, laboratorialmente, **duas** novas mortes, sendo duas mulheres, ocorridas entre 09 de março de 2021 e 28 de janeiro de 2022. Os pacientes que foram a óbito tinham 79 e 97 anos. Assim, o município totaliza **173.786** casos confirmados da covid-19, sendo 156.997 leves e 16.789 casos de srag. Destes últimos, **5.781** evoluíram para óbito. Além disso, o boletim também aponta um total de **158.284** pacientes recuperados da doença.

Comparando-se as semanas epidemiológicas SE 03 e SE 02 de 2022, para os casos leves observa-se **um redução de 42,0% nas notificações e um incremento de 69,1% para os casos confirmados (Figura 5)**. Em relação aos casos de srag, ocorreu **uma redução de 24,5% no número de casos notificados e um incremento de 106,5% para os casos confirmados (Figura 12)**.

Quanto aos óbitos, a mesma comparação, observa-se **um incremento de 2,2% para os óbitos notificados de srag e de 50% para os óbitos confirmados** para covid-19 (Figura 17). Analisando-se a data de ocorrência dos óbitos dos últimos 60 dias, nota-se que o número de óbitos variou entre 0 e 3 (Figura 18).

PANORAMA

	364.191.494 Confirmados	5.631.457 Óbitos		Fonte: OMS. Dados atualizados em 28/01/2022, às 16h e 01min. (https://covid19.who.int/)
	25.214.622 Confirmados	626.524 Óbitos	22.159.759 Recuperados	Fonte: Ministério da Saúde. Dados atualizados até 29/01/2021. (https://www.gov.br/saude/pt-br/coronavirus/informes-diarios-covid-19)
	695.094 Confirmados (6.581 novos)	20.627 Óbitos (06 novos)	597.278 Recuperados	Fonte: CIEVS-PE/SEVS/SES-PE. Dados atualizados até 28/01/2022. (https://www.cievspe.com/novo-coronavirus-2019-ncov)
	173.786 Confirmados (519 novos)	5.781 Óbitos (02 novos)	158.284 Recuperados	Fonte: Gevepi/SEVS/Sesau Recife. Dados atualizados até 29/01/2022 exportados em 30/01/2022 às 07h e 17min (Notifica PE) e em 29/01/2022 às 17h 00 min (eSUS notifica) (https://cievsrecife.wordpress.com/publicacoes-devs-sesau-recife)

PERFIL DOS CASOS LEVES CONFIRMADOS PARA COVID-19 (N=156.997)

Figura 1. Número e proporção de casos leves confirmados para Covid-19, segundo sexo. Recife, 2020-2022

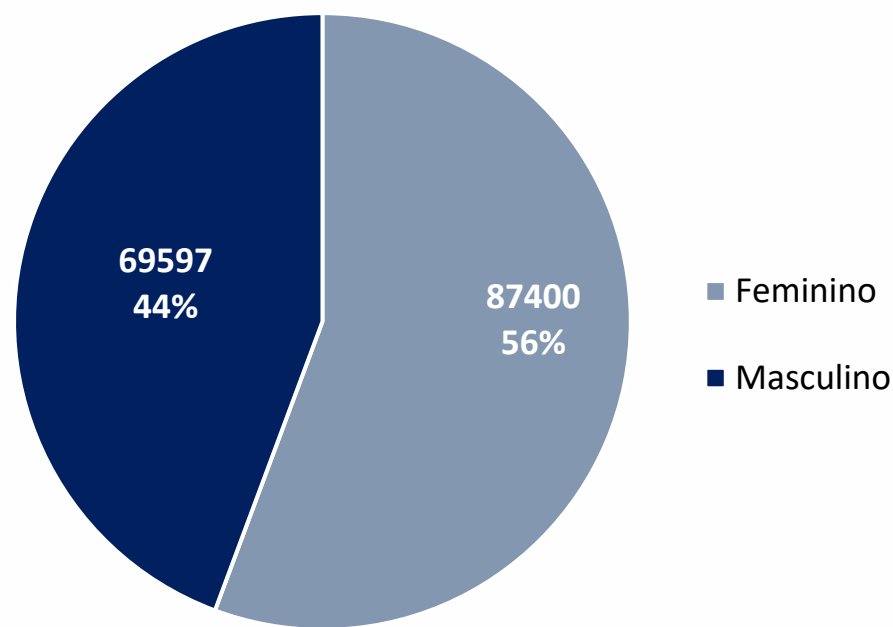


Figura 2. Número e proporção de casos leves confirmados para Covid-19, segundo raça/cor. Recife, 2020-2022

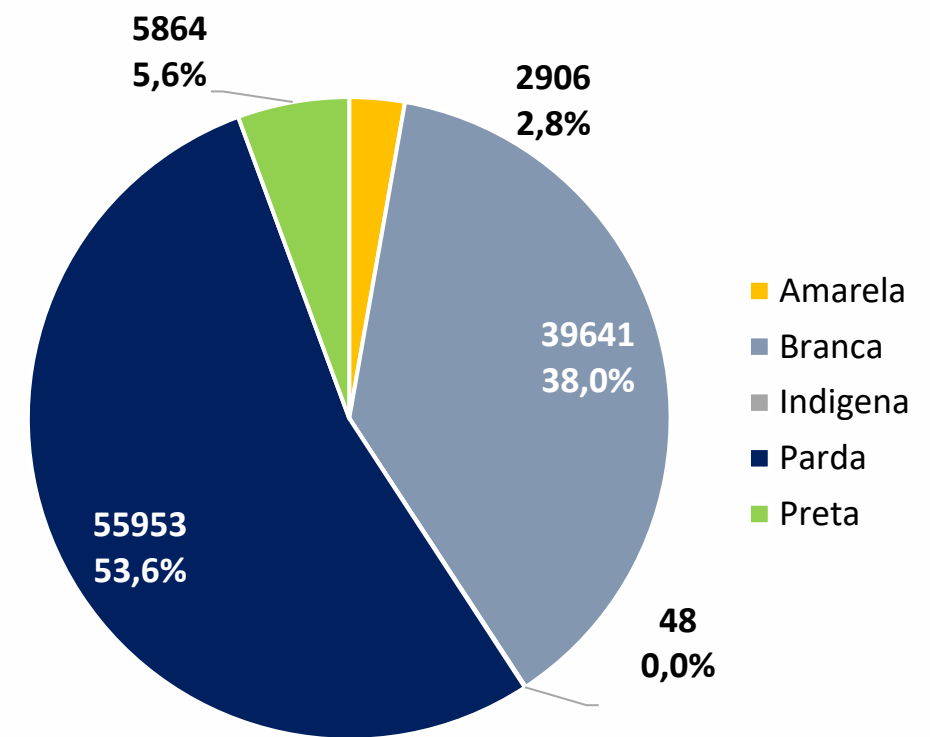


Figura 3. Número de casos leves confirmados para Covid-19, segundo etnia da raça indígena. Recife, 2020-2022

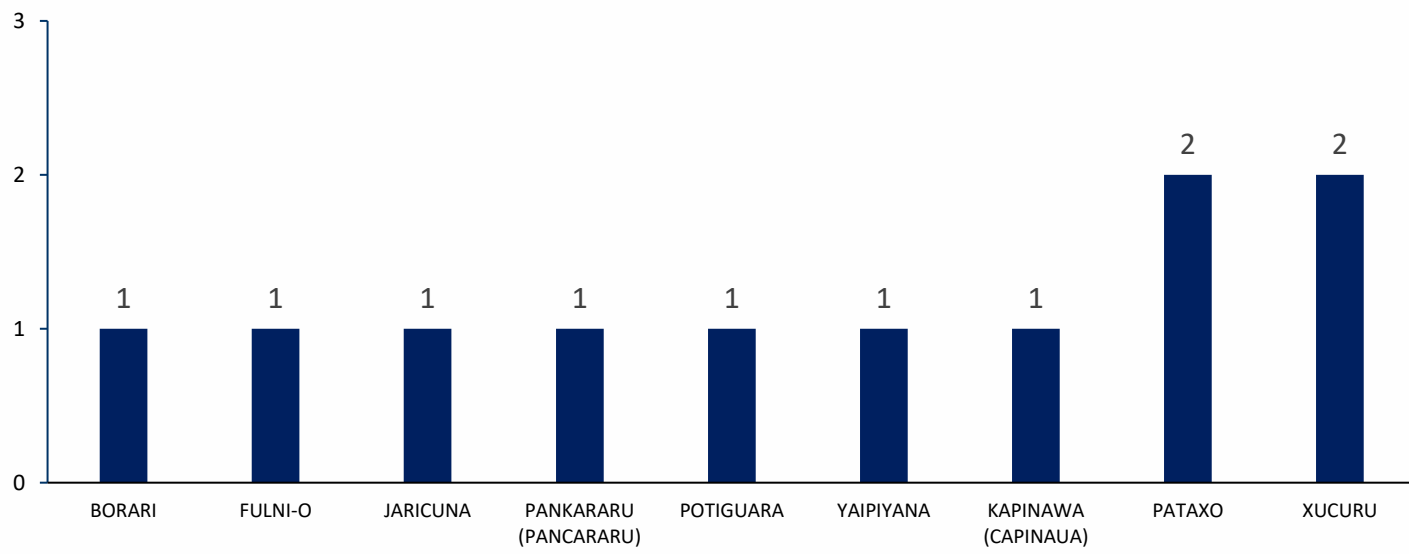


Figura 4. Número e proporção de casos leves confirmados para Covid-19, segundo faixa etária. Recife, 2020-2022

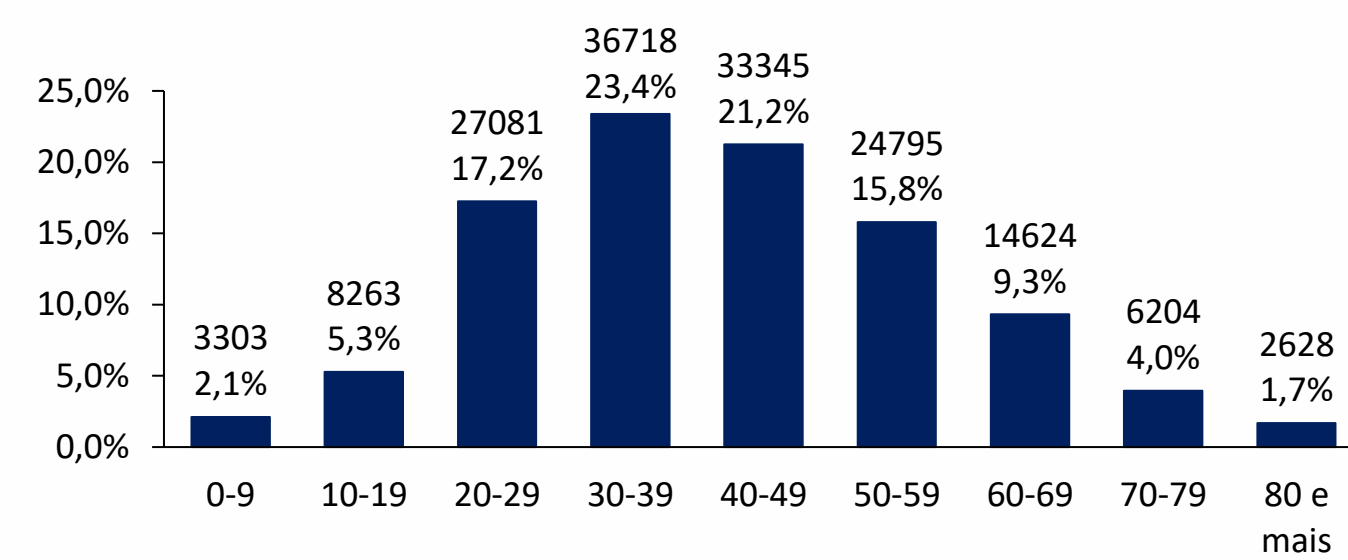
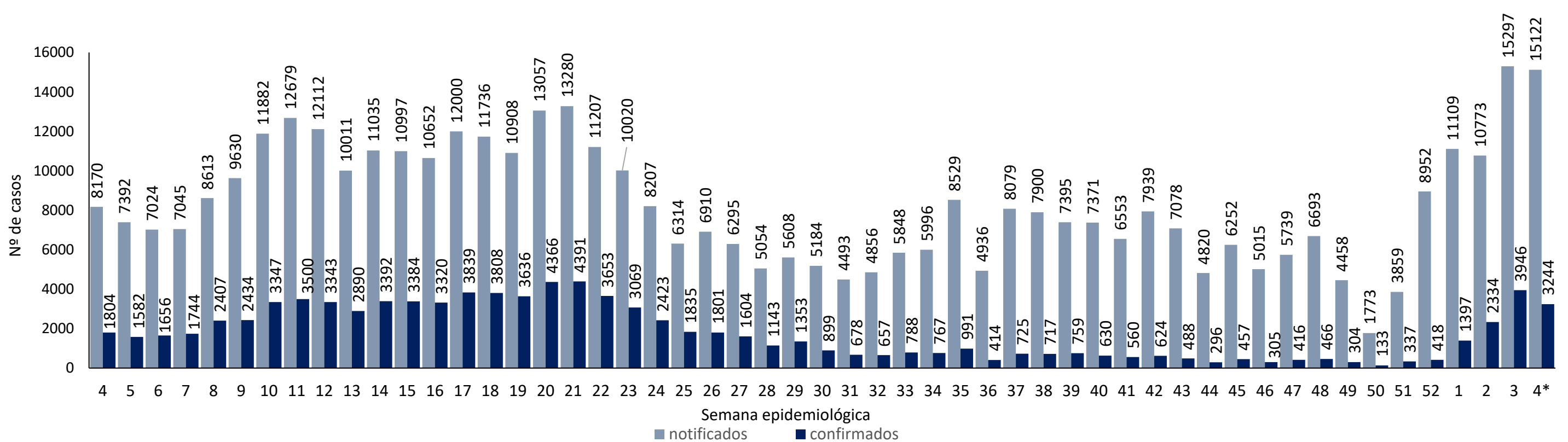
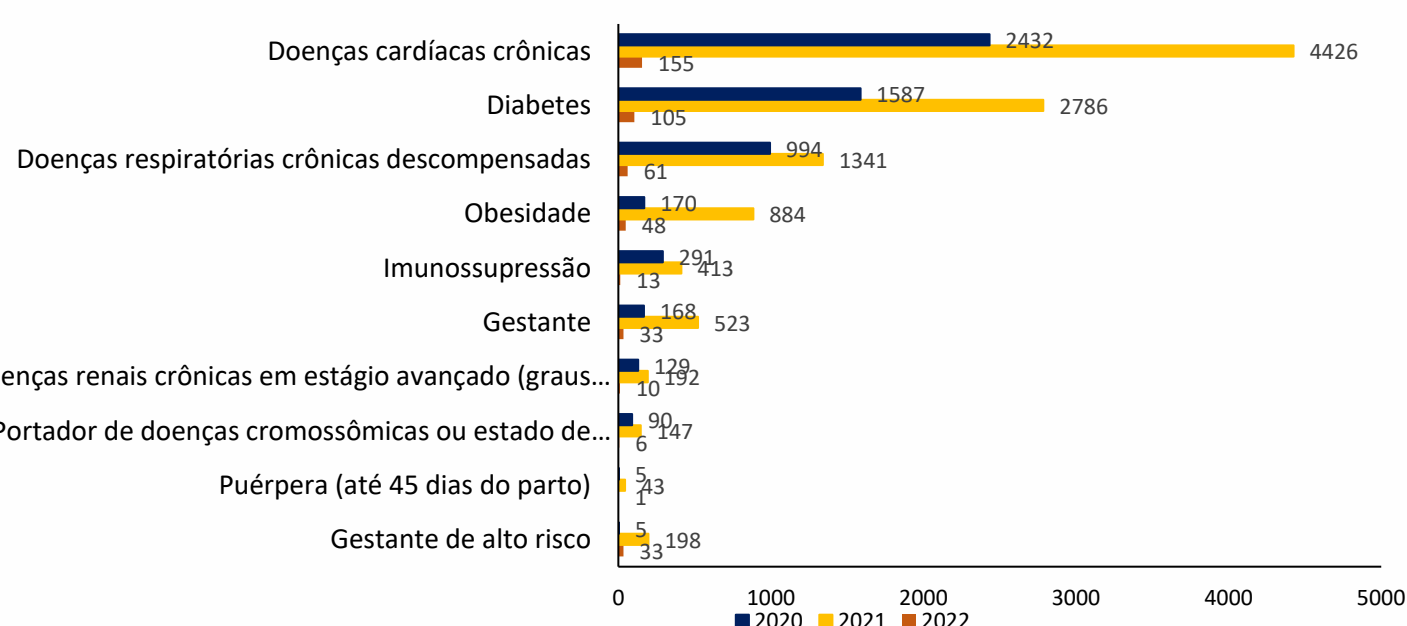


Figura 5. Distribuição de casos leves notificados, confirmados de Covid-19, por semana epidemiológica de notificação. Recife, 2021-2022 (SE 4*/2022)



Fonte: Sesau Recife/Sevs/Gevepi/e-SUS notifica
 Nota 1: Dados provisórios sujeitos à alteração, exportados em 29/01/2022 às 17h e 00min
 *SE 04 (23 a 29/01/2022): dados correspondentes aos dias 23 a 29/01/2022

Figura 6. Número de casos leves confirmados para Covid-19, segundo morbidades ou condições prévias. Recife, 2020-2022



Nota: Número de morbidades ou condições prévias, atualizados em 25/01/2022, com base de dados exportados em 24/01/2022, sujeitos à alteração.

Tabela 1. Número de casos leves notificados para Covid-19, segundo tipo de teste e classificação final. Recife, 2020-2022

Tipo de teste	Confirmado			Descartado			Em análise			Inconclusivo			Total		
	2020	2021	2022	2020	2021	2022	2020	2021	2022	2020	2021	2022	2020	2021	2022
RT-PCR	35210	59085	83238	87396	133944	8	7835	24428	16489	540	2752	0	130981	220209	99735
Teste rápido antígeno	1626	12879	11070	4448	40927	0	0	0	0	36	74	0	6110	53880	11070
Teste rápido anticorpo	12078	4389	15238	45529	11075	1	0	0	0	540	199	38	58147	15663	15277
Elisa	68	0	68	58	0	1	0	0	0	49	0	1	175	0	70
Outro	796	1	122950	78	0	1	0	0	0	0	0	1	874	1	122952
Ign.	15	10272	7806	315	79780	13252	0	0	0	0	0	0	330	90052	21058
Total	49793	86626	240370	137824	265726	13263	7835	24428	16489	1165	3025	40	196617	379805	270162

Nota 1: Número de testes atualizados em 25/01/2022, com base de dados exportados em 24/01/2022, sujeitos à alteração.
 Nota 2: O quantitativo de testes registrado não corresponde ao quantitativo realizado, visto que pode haver teste sem registro e uma mesma pessoa pode realizar mais de um teste.
 Nota 3: 10992 casos de 2020, 25817 de 2021 e 16489 com testes e resultados ignorados.

PERFIL DOS CASOS SRAG CONFIRMADOS PARA COVID-19 (N=16.789)

Figura 7. Número e proporção dos casos de SRAG confirmados para Covid-19, segundo sexo. Recife, 2020-2022

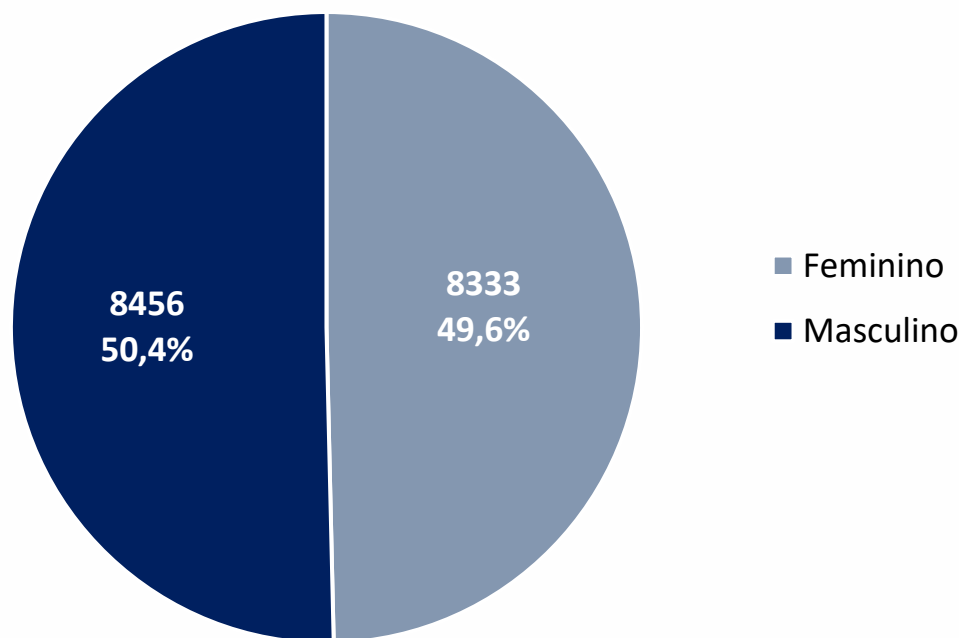
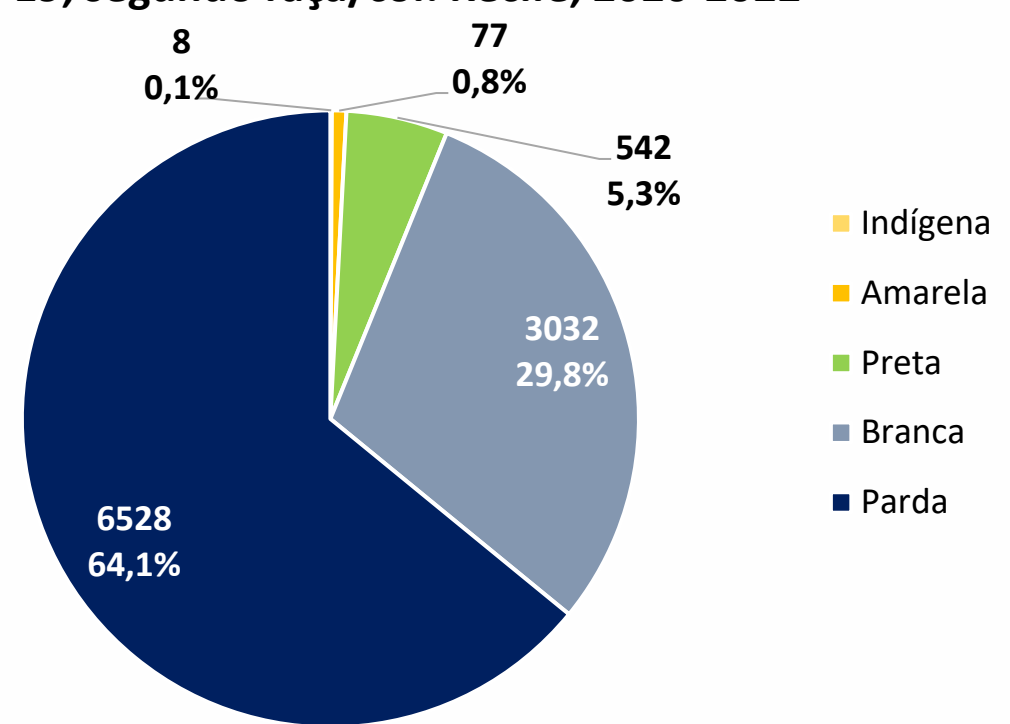


Figura 8. Número e proporção dos casos de SRAG confirmados para Covid-19, segundo raça/cor. Recife, 2020-2022



Nota 1: 6602 casos ignorados/brancos (39,3%)

Nota 2: Dos 8 casos da raça indígena, 7 sem registros da etnia indígena e 1 com registro da etnia indígena ignorado

Figura 9. Número e proporção de casos SRAG confirmados para Covid-19, segundo faixa etária. Recife, 2020-2022

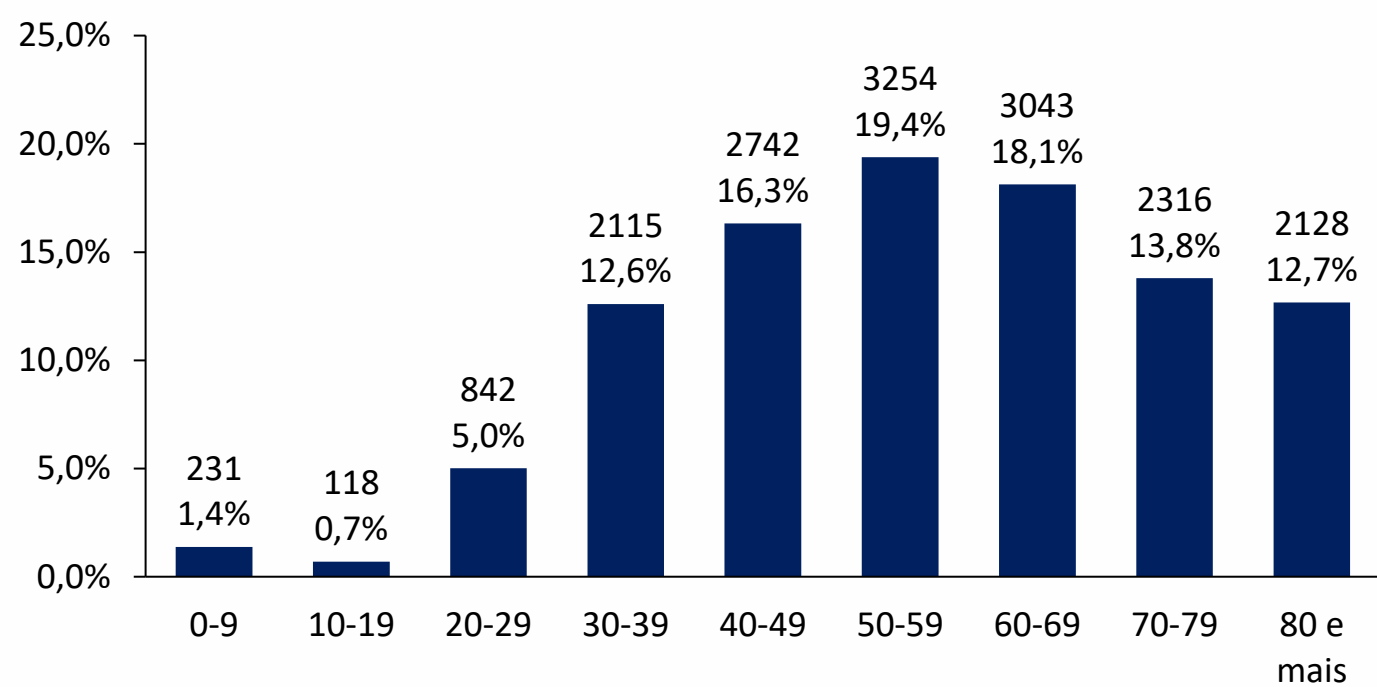


Figura 10. Número e proporção de casos SRAG confirmados para Covid-19, segundo evolução. Recife 2020 - 2022

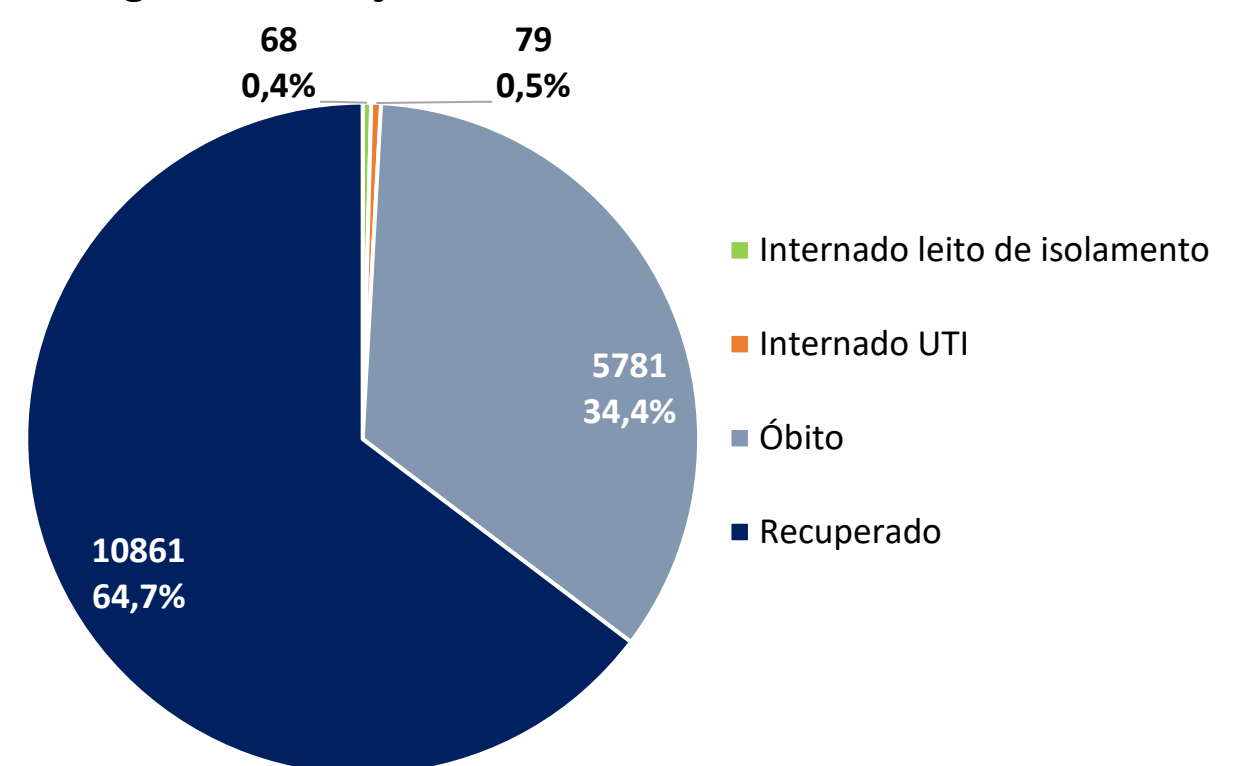
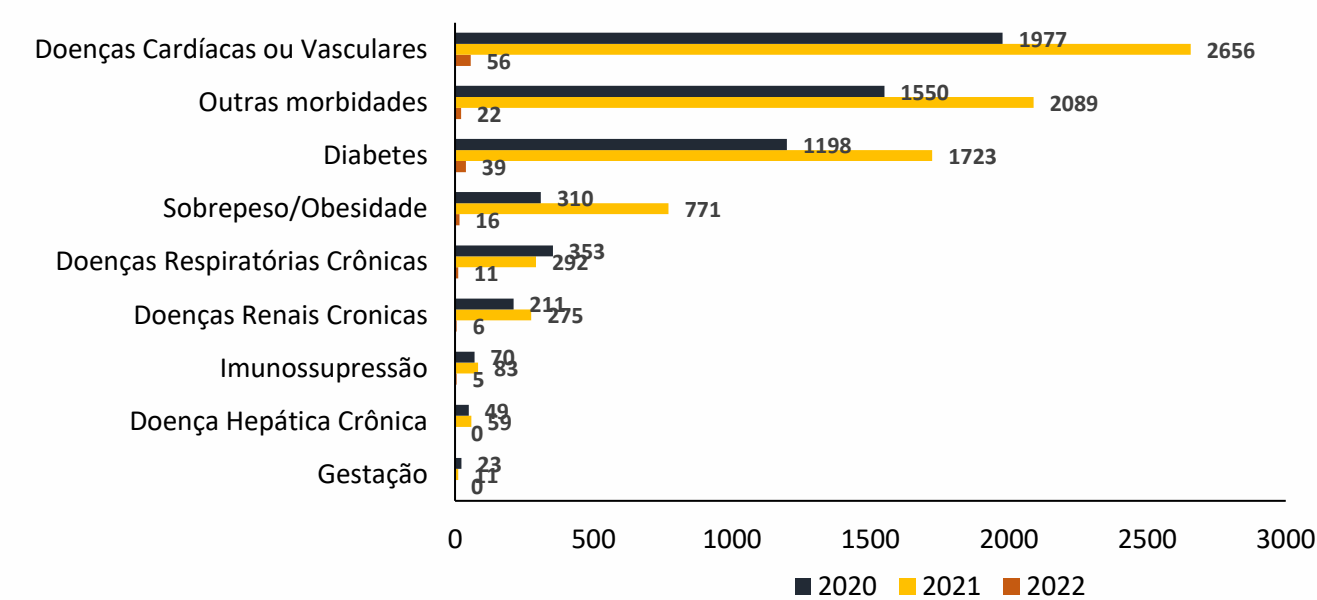


Figura 11. Número de casos de SRAG confirmados para Covid-19, segundo morbidades ou condições prévias. Recife, 2020-2022



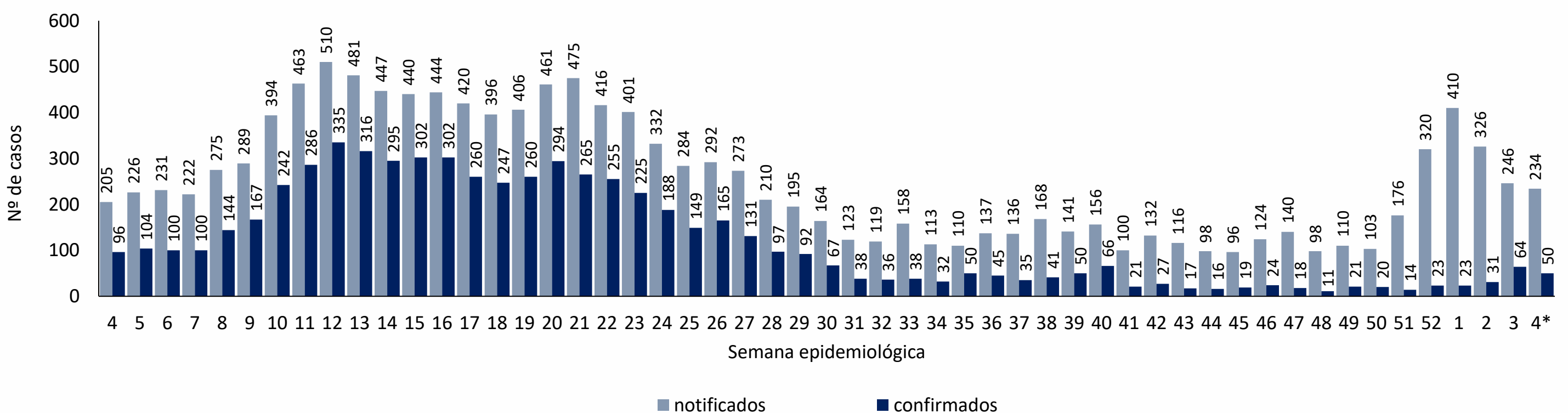
Nota: Número de morbidades ou condições prévias, atualizados em 25/01/2022, com base de dados exportados em 25/01/2022, sujeitos à alteração.

Tabela 2. Número de casos notificados de SRAG para Covid-19, segundo tipo de teste e classificação final. Recife, 2020-2022

Tipo de teste	Confirmado			Descartado			Em análise			Inconclusivo			Total		
	2020	2021	2022	2020	2021	2022	2020	2021	2022	2020	2021	2022	2020	2021	2022
RT-PCR	9966	6123	98	7559	5087	377	0	89	289	660	67	3	18185	11366	767
Teste rápido antígeno	7	200	9	1	71	26	0	2	4	0	0	0	8	273	39
Teste rápido anticorpo	23	39	5	7	16	3	0	1	0	0	0	0	30	56	8
Elisa	24	12	0	20	3	0	0	0	0	0	0	0	44	15	0
Outro	32	11	0	26	7	0	0	0	2	600	1	0	658	19	2
Ign.	1	13	0	0	0	0	12	1062	207	596	92	0	609	1167	207
Total	10106	6513	121	7637	5222	427	12	1150	526	1856	161	3	19611	13046	1077

Nota 1: Número de testes, atualizados em 25/01/2022, com base de dados exportados em 25/01/2022, sujeitos à alteração.
Nota 2: O quantitativo de testes registrado não corresponde ao quantitativo realizado, visto que pode haver teste sem registro e uma mesma pessoa pode realizar mais de um teste.

Figura 12. Distribuição dos casos de SRAG, notificados e confirmados para Covid-19, por semana epidemiológica de notificação. Recife, 2021-2022 (SE 4*/2022)



Fonte: Sesau Recife/Sevs/Gevepi/Notifica-PE

Nota 1: Dados provisórios sujeitos à alteração, exportados em 30/01/2022 às 07h e 17min

*SE 04 (23 a 29/01/2022): dados correspondentes aos dias 23 a 29/01/2022

PERFIL DE ÓBITOS CONFIRMADOS PARA COVID-19 (N=5.781)

Figura 13. Número e proporção de óbitos de SRAG confirmados para Covid-19, segundo sexo. Recife, 2020-2022

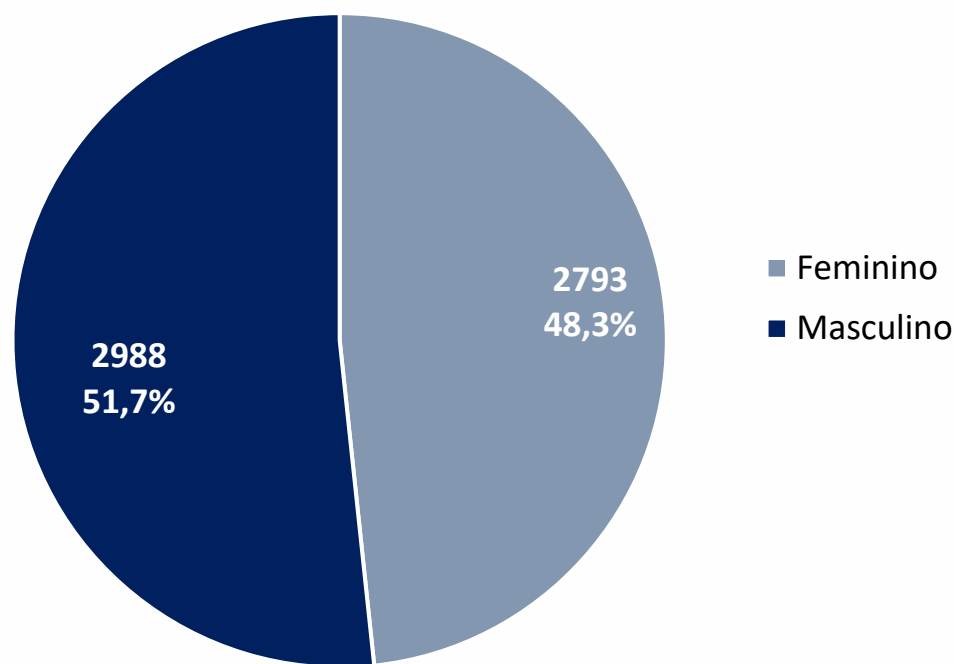
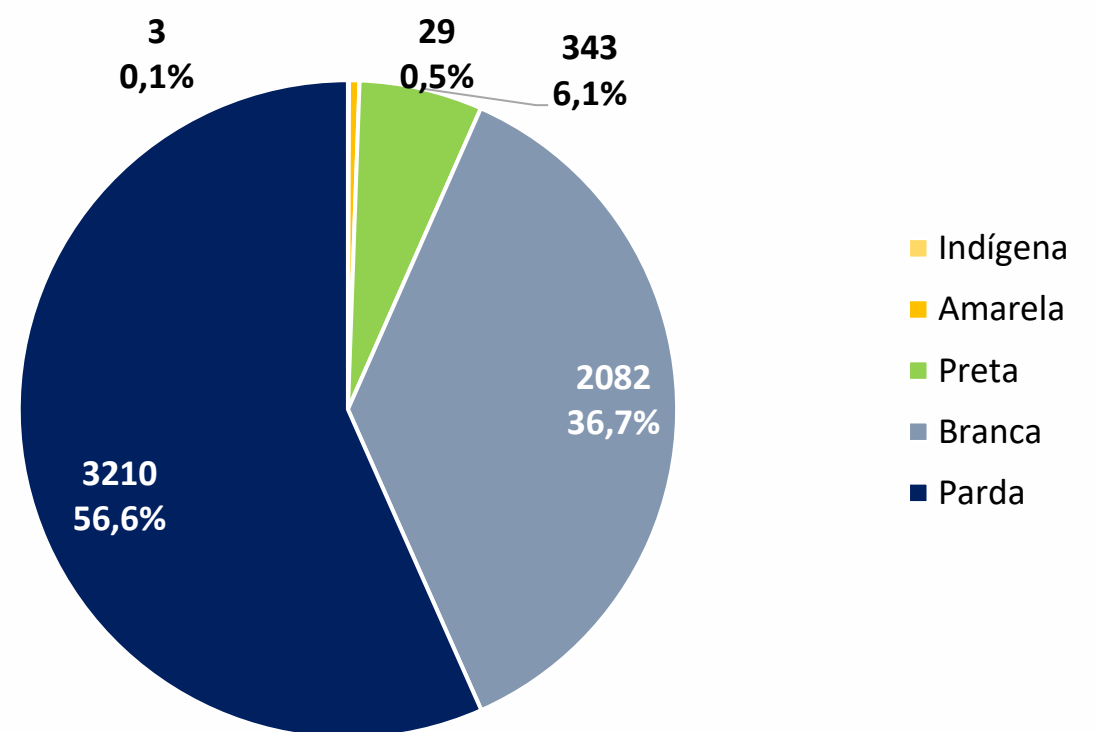


Figura 14. Número e proporção de óbitos de SRAG confirmados para Covid-19, segundo raça/cor. Recife, 2020-2022



Nota: 114 casos ignorados/brancos (2,0%)

Figura 15. Número e proporção de óbitos de SRAG confirmados para Covid-19, segundo faixa etária. Recife, 2020-2022

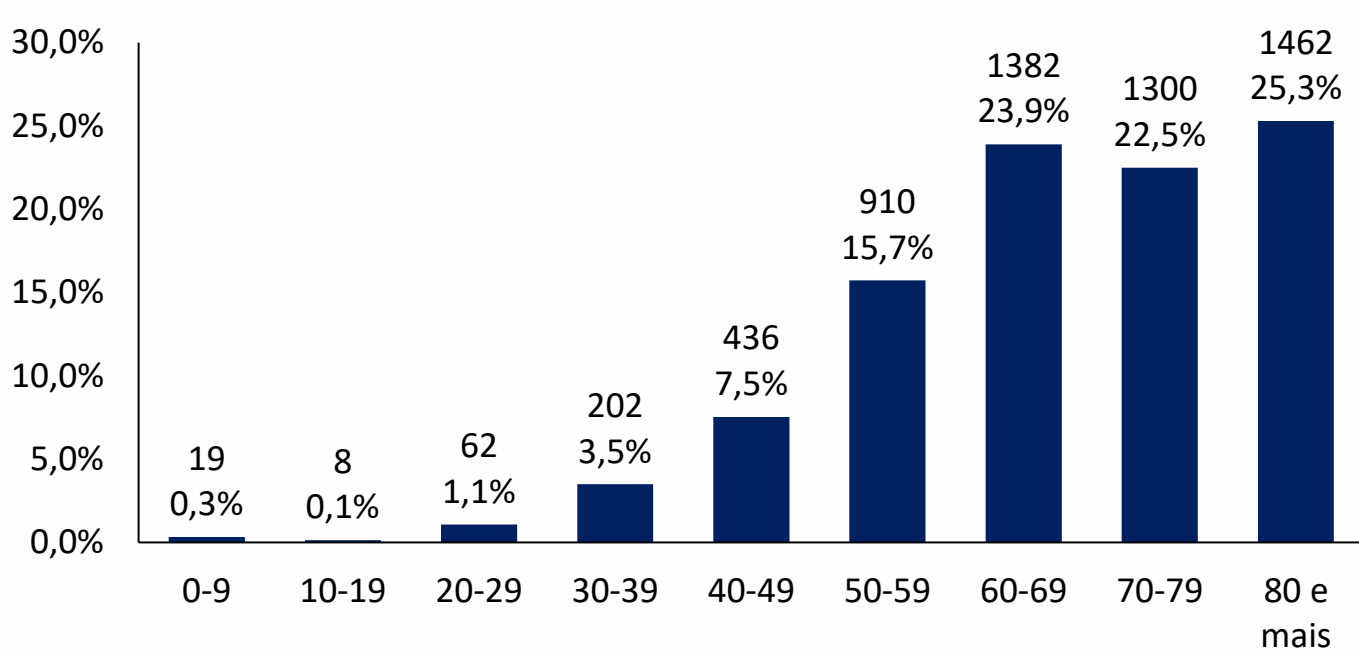
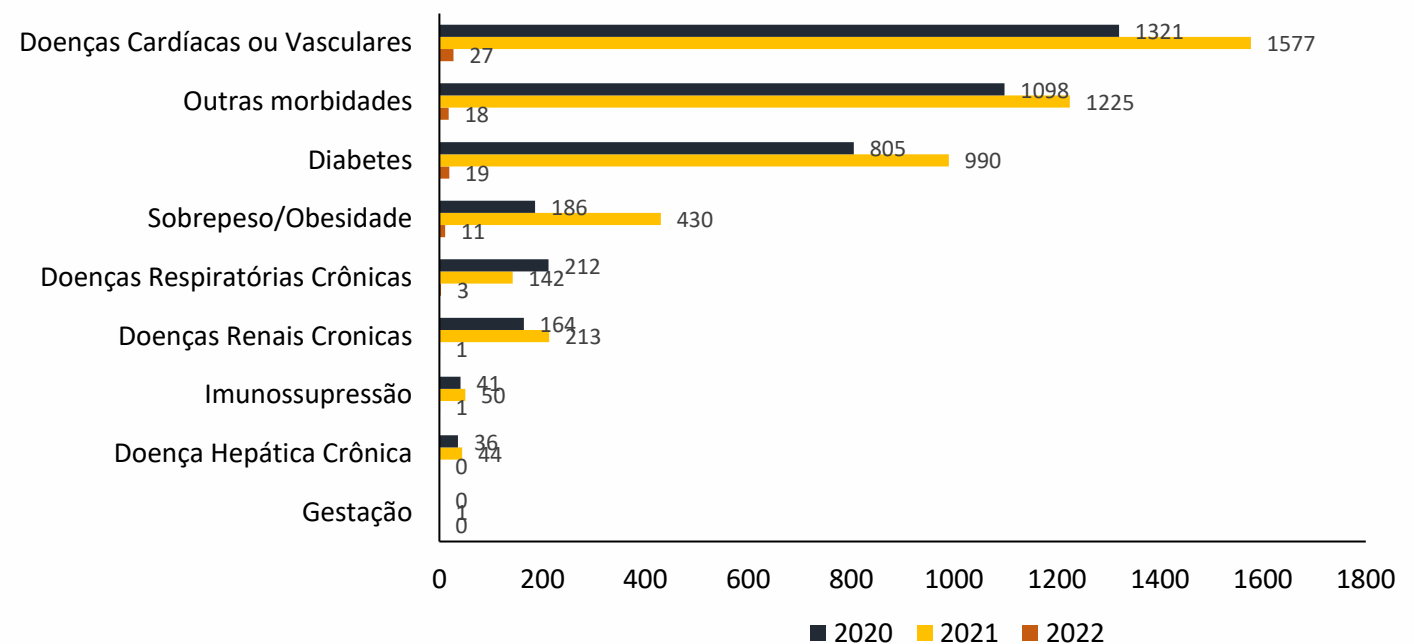
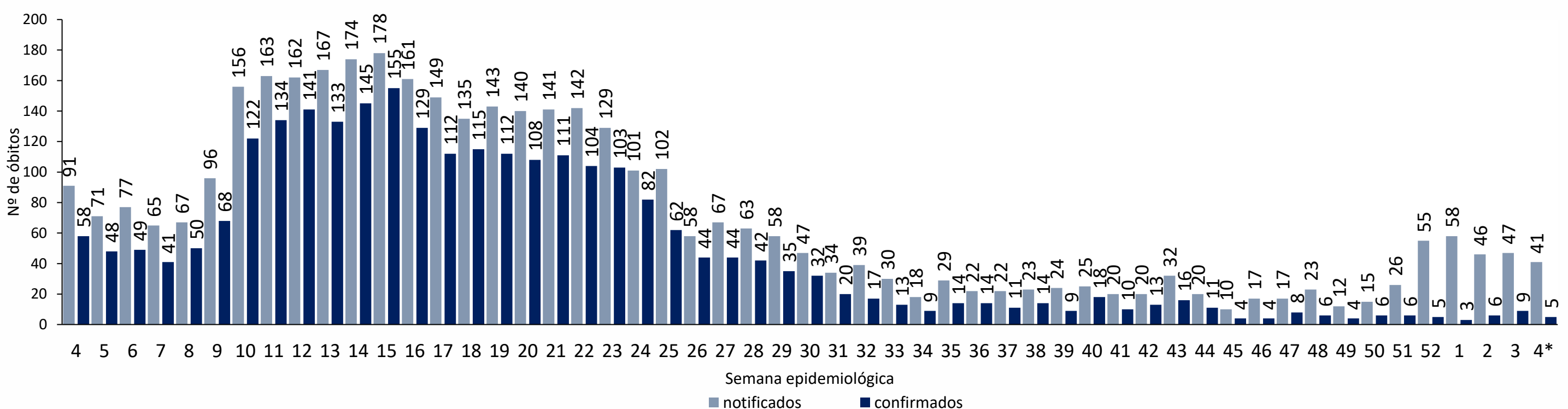


Figura 16. Número de óbitos confirmados para Covid-19, segundo morbidades ou condições prévias. Recife, 2020-2022



Nota: Número de morbidades ou condições prévias, atualizados em 26/01/2022, com base de dados exportados em 26/01/2022, sujeitos à alteração.

Figura 17. Distribuição dos óbitos de SRAG, notificados e confirmados para Covid-19, segundo semana epidemiológica da ocorrência do óbito. Recife, 2021-2022 (SE 4*/2022)

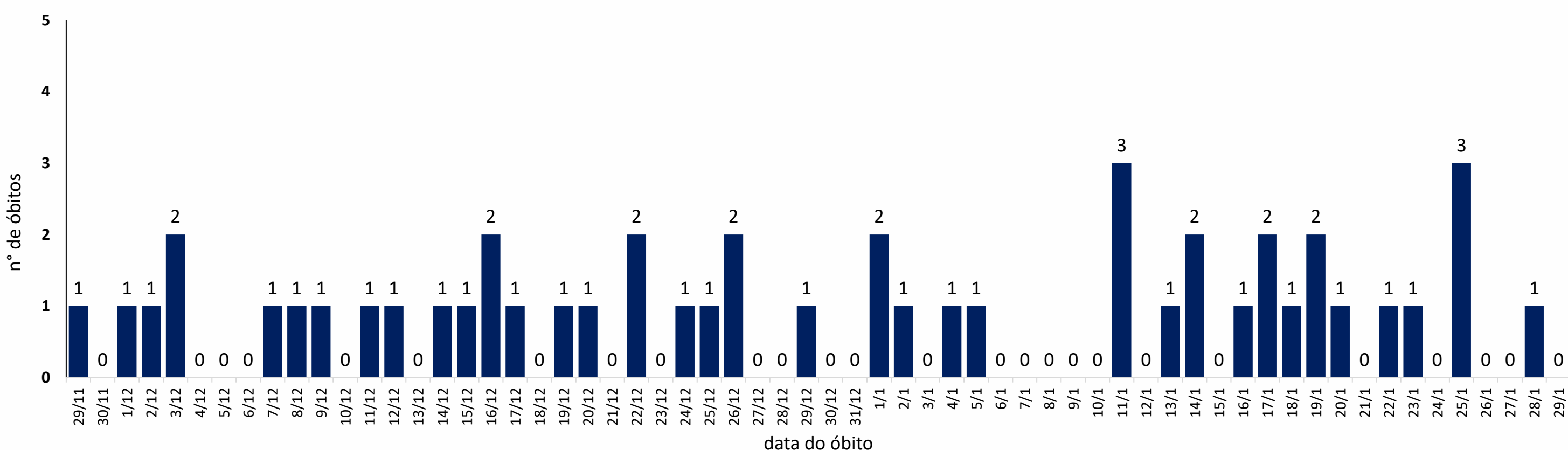


Fonte: Sesau Recife/Sevs/Gevepi/Notifica-PE

Nota 1: Dados provisórios sujeitos à alteração, exportados em 30/01/2022 às 07h e 17min

*SE 04 (23 a 29/01/2022): dados correspondentes aos dias 23 a 29/01/2022

Figura 18. Distribuição de óbitos de SRAG confirmados para Covid-19, segundo data da ocorrência do óbito dos últimos 60 dias. Recife, 2021 e 2022*



Nota: Dados provisórios, sujeitos a alterações por limpeza de duplicidades ou correção dos registros. Exportados em 30/01/2022 às 07h e 17min (Notifica-PE).

*SE 04 (23 a 29/01/2022): dados correspondentes aos dias 23 a 29/01/2022

DISTRIBUIÇÃO ESPACIAL DOS CASOS DE SRAG E ÓBITOS CONFIRMADOS PARA COVID-19

Figura 19. Distribuição espacial dos casos de SRAG confirmados para Covid-19, segundo bairro de residência. Recife, 2021-2022

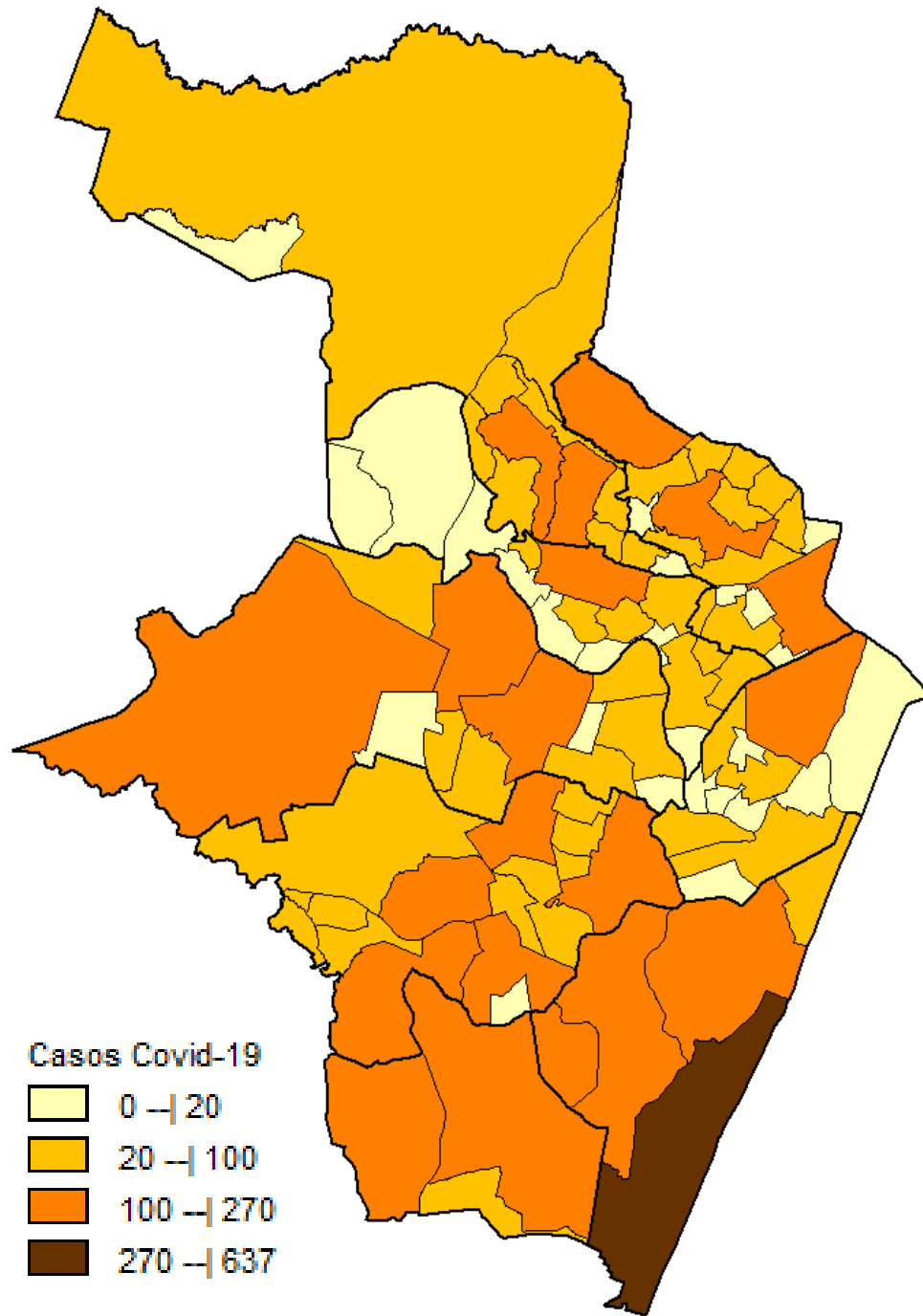
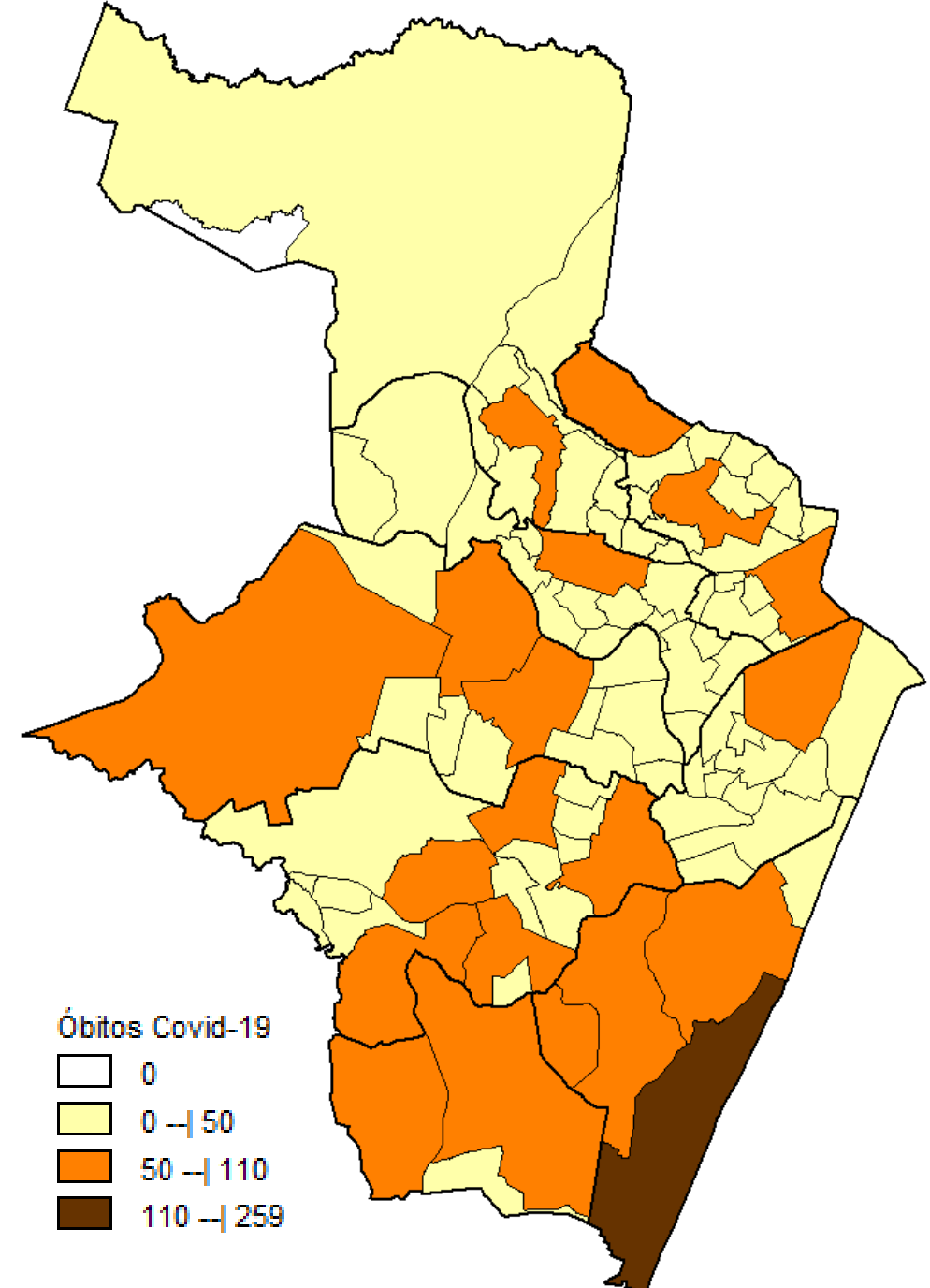


Figura 20. Distribuição espacial dos óbitos de SRAG confirmados para Covid-19, segundo bairro de residência. Recife, 2021-2022



Nota: Dados provisórios, sujeitos a alterações por limpeza de duplicidades ou correção dos registros. Exportados em 30/01/2022 às 07h e 17min (Notifica-PE).
*Ano de 2022: dados correspondentes aos casos notificados entre os dias 01/01/2021 a 29/01/2022

DISTRIBUIÇÃO DE CASOS CONFIRMADOS DE COVID 19, SEGUNDO DISTRITO SANITÁRIO E BAIRROS

Tabela 3. Casos e óbitos confirmados para Covid-19, segundo DS e bairro de residência. Recife, 2022*

DISTRITO SANITÁRIO/BAIRRO	SRAG	LEVES	TOTAL (SRAG + LEVES)		Óbitos		DISTRITO SANITÁRIO/BAIRRO	SRAG	LEVES	TOTAL (SRAG + LEVES)		Óbitos	
			N	%	N	%				N	%	N	%
DS I	10	663	673	6,4	1	4,3	Engenho do Meio	0	93	93	0,0	0	0,0
Boa Vista	3	246	249	2,4	1	4,3	Ilha do Retiro	0	69	69	0,0	0	0,0
Cabanga	0	4	4	0,0	0	0,0	Iputinga	3	337	340	0,0	2	8,7
Coelhos	0	11	11	0,1	0	0,0	Madalena	2	547	549	0,0	0	0,0
Ilha do Leite	0	18	18	0,2	0	0,0	Prado	1	101	102	0,0	0	0,0
Ilha Joana Bezerra	3	22	25	0,2	0	0,0	Torre	1	319	320	0,0	0	0,0
Paissandu	0	21	21	0,2	0	0,0	Torroes	3	86	89	0,0	1	4,3
Recife	2	48	50	0,5	0	0,0	Varzea	3	384	387	0,0	1	4,3
Santo Amaro	2	224	226	2,1	0	0,0	Zumbi	1	28	29	0,0	1	4,3
Santo Antonio	0	5	5	0,0	0	0,0	DS V	20	1427	1447	13,7	4	17,4
Sao Jose	0	32	32	0,3	0	0,0	Afogados	20	149	169	1,6	1	4,3
Soledade	0	32	32	0,3	0	0,0	Areias	0	211	211	2,0	0	0,0
DS II	21	1107	1128	10,7	3	13,0	Barro	4	86	90	0,9	0	0,0
Agua Fria	2	122	124	1,2	0	0,0	Bongi	2	67	69	0,7	0	0,0
Alto Santa Terezinha	2	16	18	0,2	0	0,0	Cacote	1	5	6	0,1	0	0,0
Arruda	1	84	85	0,8	0	0,0	Coqueiral	1	40	41	0,4	1	4,3
Beberibe	1	15	16	0,2	0	0,0	Curado	1	39	40	0,4	0	0,0
Bomba do Hemeterio	0	19	19	0,2	0	0,0	Estancia	0	45	45	0,4	0	0,0
Cajueiro	1	27	28	0,3	0	0,0	Jardim São Paulo	1	297	298	2,8	2	8,7
Campina do Barreto	0	31	31	0,3	0	0,0	Jiquia	1	35	36	0,3	0	0,0
Campo Grande	3	171	174	1,7	0	0,0	Mangueira	0	26	26	0,2	0	0,0
Dois Unidos	2	90	92	0,9	1	4,3	Mustardinha	0	65	65	0,6	0	0,0
Encruzilhada	6	240	246	2,3	0	0,0	San Martin	4	143	147	1,4	0	0,0
Fundao	0	27	27	0,3	0	0,0	Sancho	0	79	79	0,7	0	0,0
Hipodromo	0	26	26	0,2	0	0,0	Tejipio	1	106	107	1,0	0	0,0
Linha do Tiro	0	34	34	0,3	0	0,0	Totó	0	34	34	0,3	0	0,0
Peixinhos	0	12	12	0,1	0	0,0	DS VI	33	2166	2199	20,9	4	17,4
Ponto de Parada	0	11	11	0,1	0	0,0	Boa Viagem	27	1576	1603	15,2	3	13,0
Porto da Madeira	1	36	37	0,4	1	4,3	Brasilia Teimosa	0	40	40	0,4	0	0,0
Rosarinho	2	124	126	1,2	1	4,3	Imbiribeira	1	246	247	2,3	0	0,0
Torreao	0	22	22	0,2	0	0,0	Ipsep	3	111	114	1,1	0	0,0
DS III	19	1878	1897	18,0	0	0,0	Pina	2	193	195	1,8	1	4,3
Aflitos	1	121	122	1,2	0	0,0	DS VII	13	449	462	4,4	2	8,7
Alto do Mandu	0	15	15	0,1	0	0,0	Alto Jose Bonifacio	3	36	39	0,4	0	0,0
Apipucos	0	30	30	0,3	0	0,0	Alto Jose do Pinho	1	25	26	0,2	0	0,0
Casa Amarela	4	332	336	3,2	0	0,0	Brejo da Guabiraba	0	13	13	0,1	0	0,0
Casa Forte	1	169	170	1,6	0	0,0	Brejo de Beberibe	2	12	14	0,1	1	4,3
Derby	1	28	29	0,3	0	0,0	Corrego do Jenipapo	0	28	28	0,3	0	0,0
Dois Irmaos	0	28	28	0,3	0	0,0	Guabiraba	3	23	26	0,2	0	0,0
Espinheiro	6	249	255	2,4	0	0,0	Macaxeira	0	45	45	0,4	0	0,0
Gracas	4	401	405	3,8	0	0,0	Mangabeira	0	9	9	0,1	0	0,0
Jaqueira	0	44	44	0,4	0	0,0	Morro da Conceicao	2	23	25	0,2	0	0,0
Monteiro	0	27	27	0,3	0	0,0	Nova Descoberta	0	87	87	0,8	0	0,0
Parnamirim	1	111	112	1,1	0	0,0	Passarinho	0	44	44	0,4	0	0,0
Poço	0	73	73	0,7	0	0,0	Pau Ferro	0	0	0	0,0	0	0,0
Santana	0	46	46	0,4	0	0,0	Vasco da Gama	2	104	106	1,0	1	4,3
Sítio dos Pintos	0	14	14	0,1	0	0,0	DS VIII	12	343	355	3,4	2	8,7
Tamarineira	1	190	191	1,8	0	0,0	Cohab	7	76	83	0,8	0	0,0
DS IV	18	2363	2381	22,6	7	30,4	Ibura	4	220	224	2,1	2	8,7
Caxanga	2	80	82	0,8	1	4,3	Jordao	1	47	48	0,5	0	0,0
Cidade Universitaria	0	33	33	0,3	0	0,0	Total	146	10396	10542	100,0	23	100,0
Cordeiro	2	286	288	2,7	1	4,3							

Nota 1: Dados provisórios, sujeitos a alterações por limpeza de duplicidades ou correção dos registros. Exportados em 30/01/2022 às 07h e 17min (Notifica-PE) e em 29/01/2022 às 17h 00min (e-SUS notifica).

* Dados correspondentes aos casos notificados entre os dias 01/01/2022 a 29/01/2022

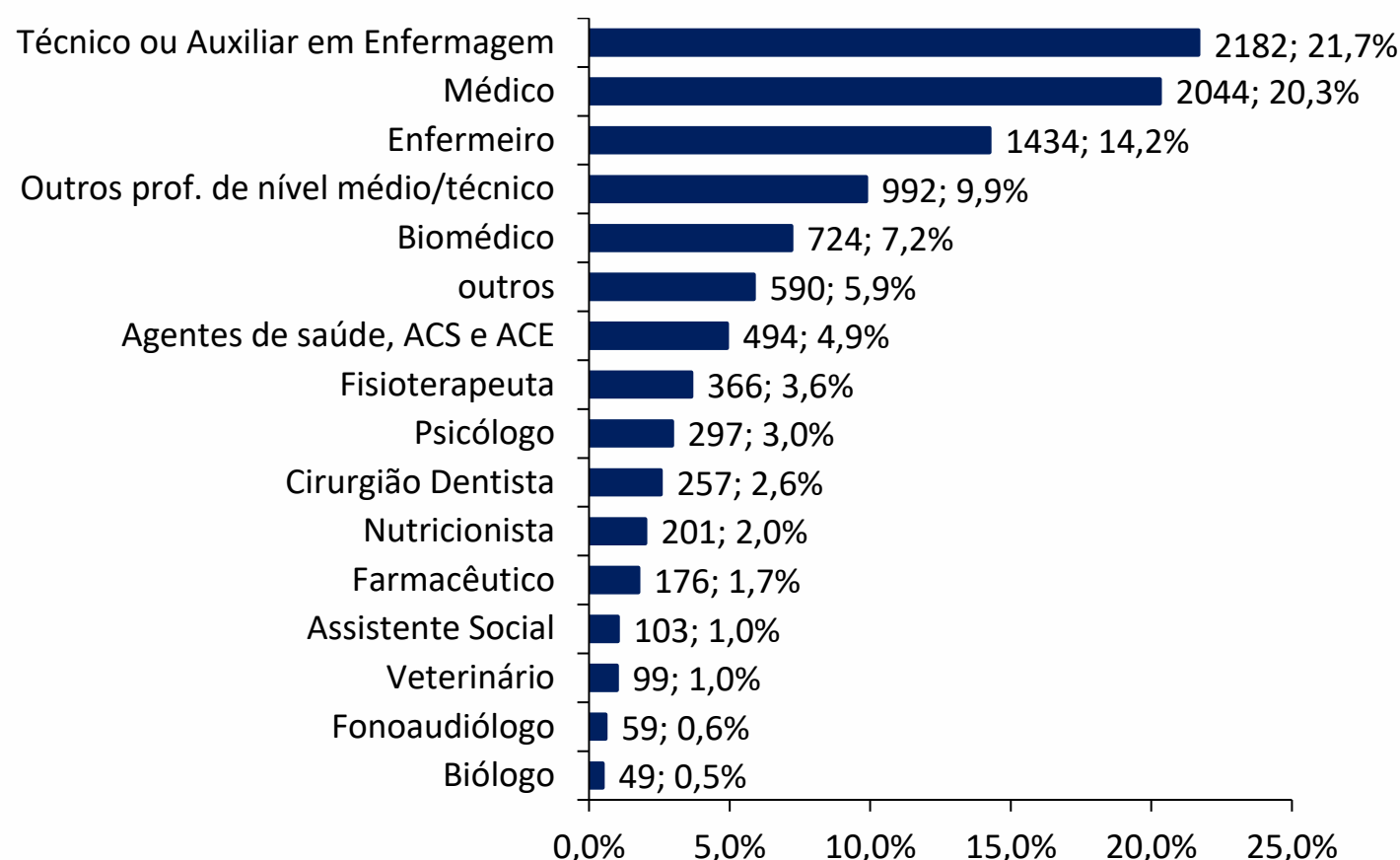
Nota 2: foram considerados apenas os dados de bairros válidos preenchidos para os casos confirmados de SRAG (97,8%) e leves (90,7%) de Covid-19

PERFIL DE CASOS LEVES NOTIFICADOS PARA COVID-19 EM PROFISSIONAIS DE SAÚDE (N=34.841)

Figura 21. Número e proporção de casos leves em profissionais de saúde notificados para Covid-19, segundo classificação final. Recife, 2020-2022

Classificação Final	N	%
Confirmado	10067	28,9
Descartado	18687	53,6
Em investigação	185	0,5
Inconclusivo	5902	16,9
Total	34841	100,0

Figura 22. Proporção de casos leves em profissionais de saúde confirmados para Covid-19, segundo categoria profissional. Recife, 2020-2022



CAPACIDADE LABORATORIAL

Figura 23. Número de testes laboratoriais de Covid-19 disponíveis por dia, segundo tipo de teste. Recife, 2022

Tipo de teste	Quantidade
RT-PCR	1.000
Teste rápido antígeno	32.900
Total	33.900

Fonte: Sesau Recife/Hórus

Nota 1: Número de testes atualizados em 30/01/2022, sujeitos à alteração.

AFASTAMENTO DE PROFISSIONAIS DE SAÚDE

Neste domingo (30), estão afastados **353** profissionais de saúde da rede municipal por suspeita ou confirmação de covid-19, desses sendo 64 médicos, 54 enfermeiros, 74 técnicos em enfermagem e 29 auxiliares de enfermagem da Secretaria de Saúde (Sesau) do Recife.


Para outras informações sobre a pandemia no Recife:

<https://novocoronavirus.recife.pe.gov.br>

LEITOS MUNICIPAIS PARA PACIENTES COM COVID-19

 RECIFE CONTRA A COVID-19	   	
	EM FUNCIONAMENTO	OCUPADOS
SALA VERMELHA	20	6
LEITOS DE OBSERVAÇÃO	43	18
ENFERMARIA PEDIÁTRICA	14	4
ENFERMARIA	40	34
UTI	30	22
TOTAL	147	84

OUTROS LEITOS MUNICIPAIS

	OUTROS LEITOS (NÃO-COVID)	
	EM FUNCIONAMENTO	OCUPADOS
UTI MATERNA	10	3
UTI NEONATAL	10	9
UCI	27	21
ENFERMARIA (ALOJAMENTO CONJUNTO / ALTO RISCO)	194	173
ENFERMARIA (PEDIÁTRIA)	50	14
TOTAL	291	220

ATENDIMENTOS DO SAMU 192 PARA CAUSAS RESPIRATÓRIAS

O Samu Metropolitano do Recife registrou, na última quinta-feira (27), **38** chamados por causas respiratórias, que resultaram em **17** acionamentos de ambulâncias para prestar socorro a pacientes com suspeita de covid-19.

*O Samu não possui expediente administrativo aos fins de semana, por isso os dados serão atualizados no próximo dia útil.

SANITIZAÇÃO

Foram realizadas **206.575** visitas para sanitização de espaços públicos. Diariamente, profissionais da Vigilância Ambiental do Recife promovem a desinfecção de locais de grande fluxo de pessoas, como equipamentos de saúde e de assistência social; terminais integrados de passageiros e estações de BRT; a sede da Prefeitura, mercados públicos e outros pontos que possam gerar aglomerações. Foram empregados, até hoje, **810.709** litros da solução desinfetante com ação viricida de alto nível, cujo efeito tem início em até cinco minutos e o efeito residual atua por 24 horas.