

RESUMO EPIDEMIOLÓGICO DA COVID-19 NO RECIFE

Nesta quarta-feira (30), o Recife confirmou **545** novos casos de covid-19 (não necessariamente notificados no referido período), sendo 510 casos leves e 35 casos de srag. Também foram confirmadas, laboratorialmente, **quatro** novas mortes, sendo três mulheres e um homem, ocorridas entre os dias 19 de maio de 2021 e 5 de fevereiro de 2022. Os pacientes que foram a óbito tinham idades entre 57 e 81 anos. Assim, o município totaliza **223.363** casos confirmados da covid-19, sendo 205.691 leves e 17.672 casos de srag. Destes últimos, **6.091** evoluíram para óbito. Além disso, o boletim também aponta um total de **212.742** pacientes recuperados da doença.

Comparando-se as semanas epidemiológicas SE 11 e SE 10 de 2022, para os casos leves observa-se uma **redução de 10,7% nas notificações e de 22% para os casos confirmados** (Figura 5). Em relação aos casos de srag, ocorreu uma **redução de 3,7% no número de casos notificados e de 15,2% no número de casos confirmados** (Figura 12).

Quanto aos óbitos, na mesma comparação, observa-se uma **redução de 29,4% para os óbitos notificados de srag e de 100% para os óbitos confirmados** para covid-19 (Figura 17). Analisando-se a data de ocorrência dos óbitos dos últimos 60 dias, nota-se que o número de óbitos variou entre 0 e 12 (Figura 18).

PANORAMA

	481.756.671 Confirmados	6.127.981 Óbitos		Fonte: OMS. Dados atualizados em 29/03/2022, às 18h e 10min. (https://covid19.who.int/)
	29.882.397 Confirmados	659.241 Óbitos	28.618.511 Recuperados	Fonte: Ministério da Saúde. Dados atualizados até 29/03/2022. (https://www.gov.br/saude/pt-br/coronavirus/informes-diarios-covid-19)
	896.215 Confirmados (1.753 novos)	21.400 Óbitos (14 novos)	749.274 Recuperados	Fonte: CIEVS-PE/SEVS/SES-PE. Dados atualizados até 29/03/2022. (https://www.cievspe.com/novo-coronavirus-2019-ncov)
	223.363 Confirmados (545 novos)	6.091 Óbitos (05 novos)	212.742 Recuperados	Fonte: Gevepi/SEVS/Sesau Recife. Dados atualizados até 29/03/2022, exportados em 30/03/2022 às 07h e 07min (Notifica PE) e em 29/03/2022 às 17h 00 min (eSUS notifica) (https://cievsrecife.wordpress.com/publicacoes-devs-sesau-recife)

PERFIL DOS CASOS LEVES CONFIRMADOS PARA COVID-19 (N=205.691)

Figura 1. Número e proporção de casos leves confirmados para Covid-19, segundo sexo. Recife, 2020-2022

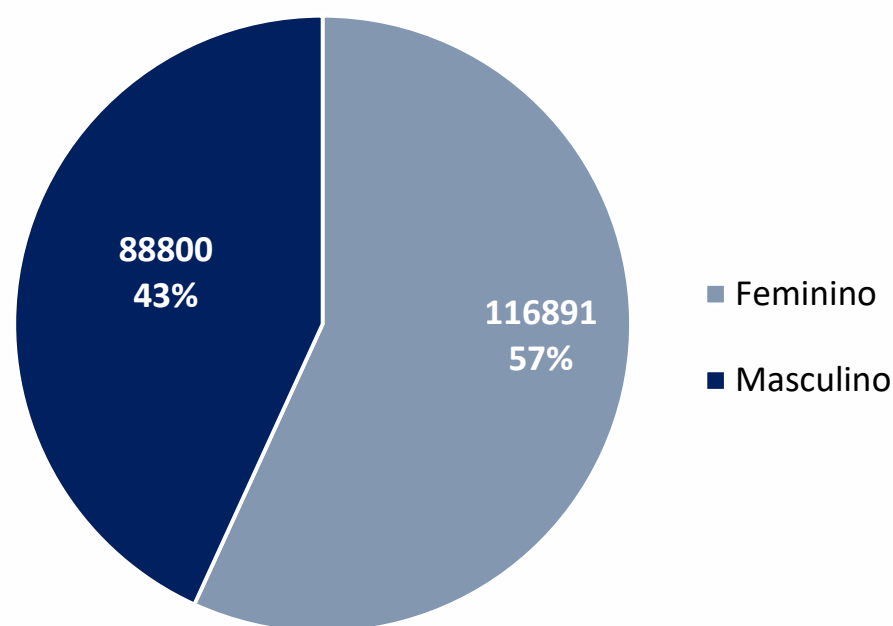


Figura 2. Número e proporção de casos leves confirmados para Covid-19, segundo raça/cor. Recife, 2020-2022

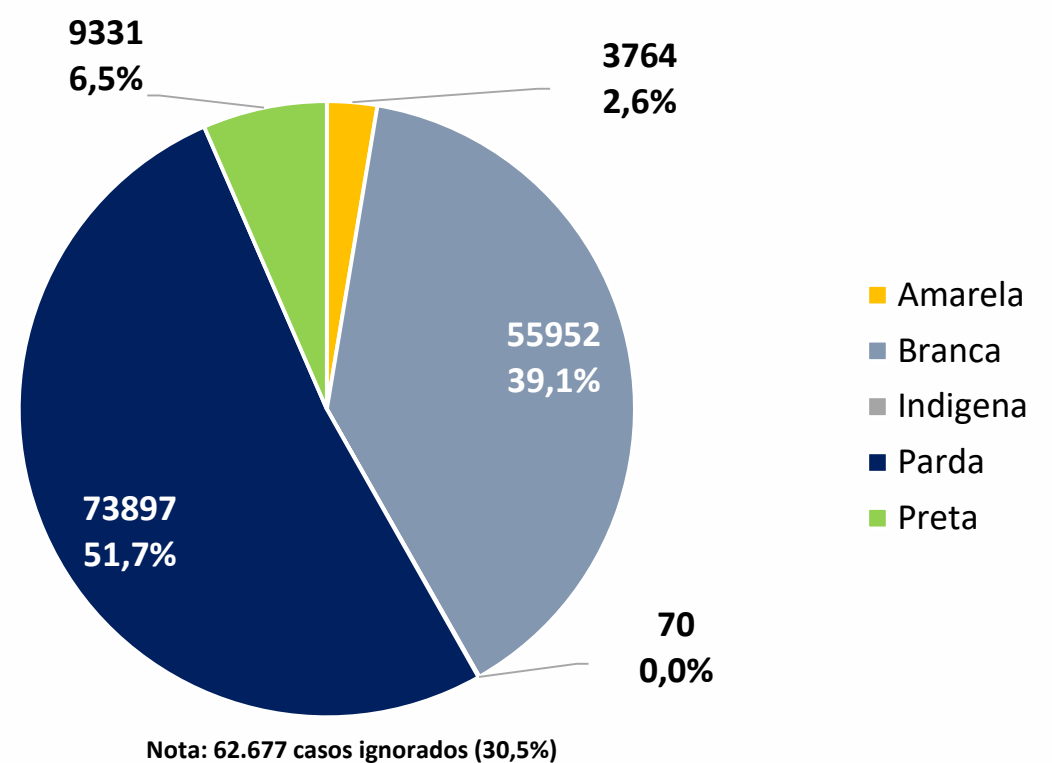


Figura 3. Número de casos leves confirmados para Covid-19, segundo etnia da raça indígena. Recife, 2020-2022

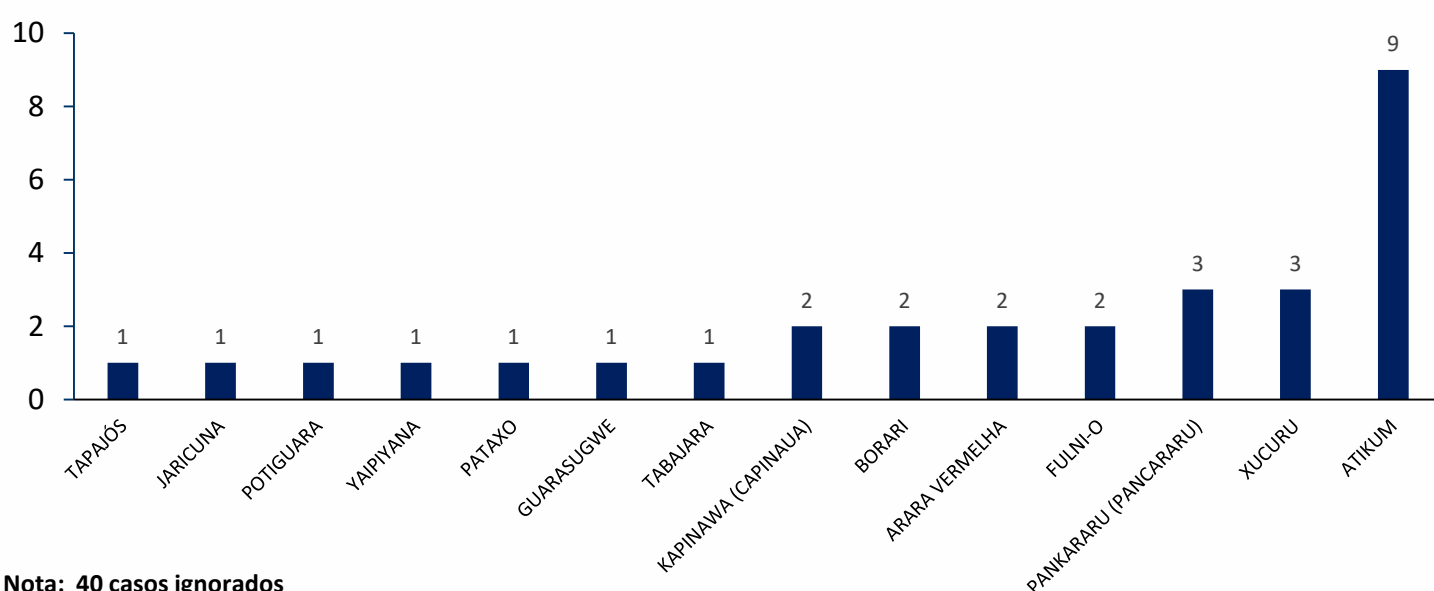


Figura 4. Número e proporção de casos leves confirmados para Covid-19, segundo faixa etária. Recife, 2020-2022

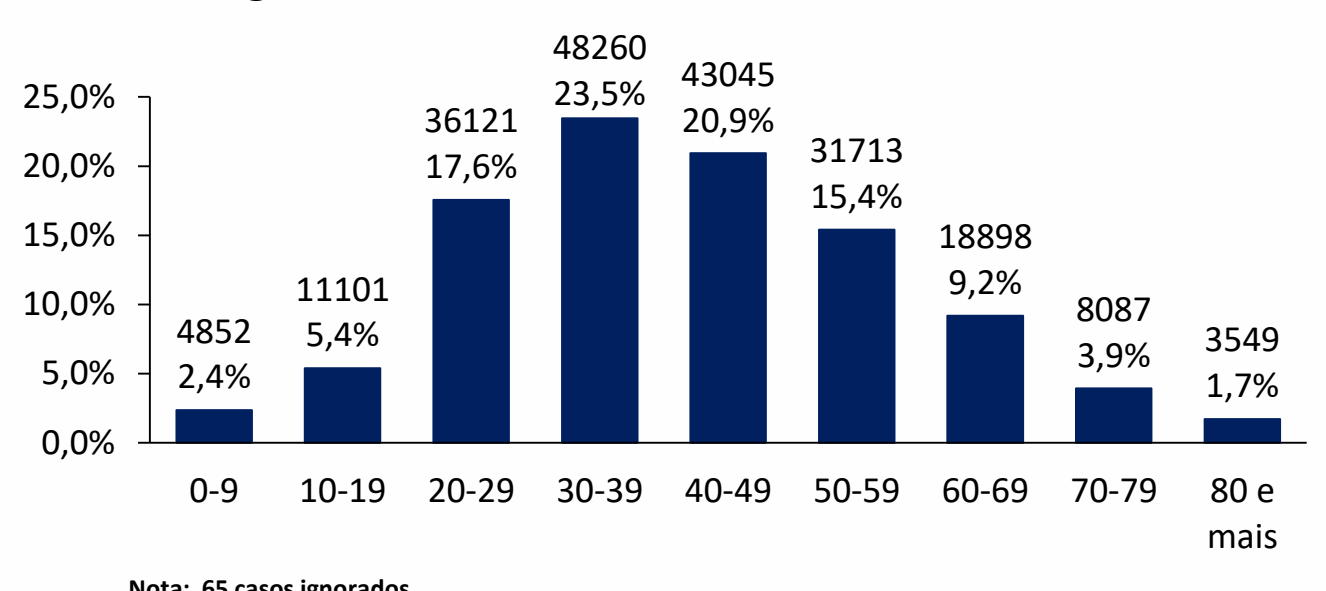
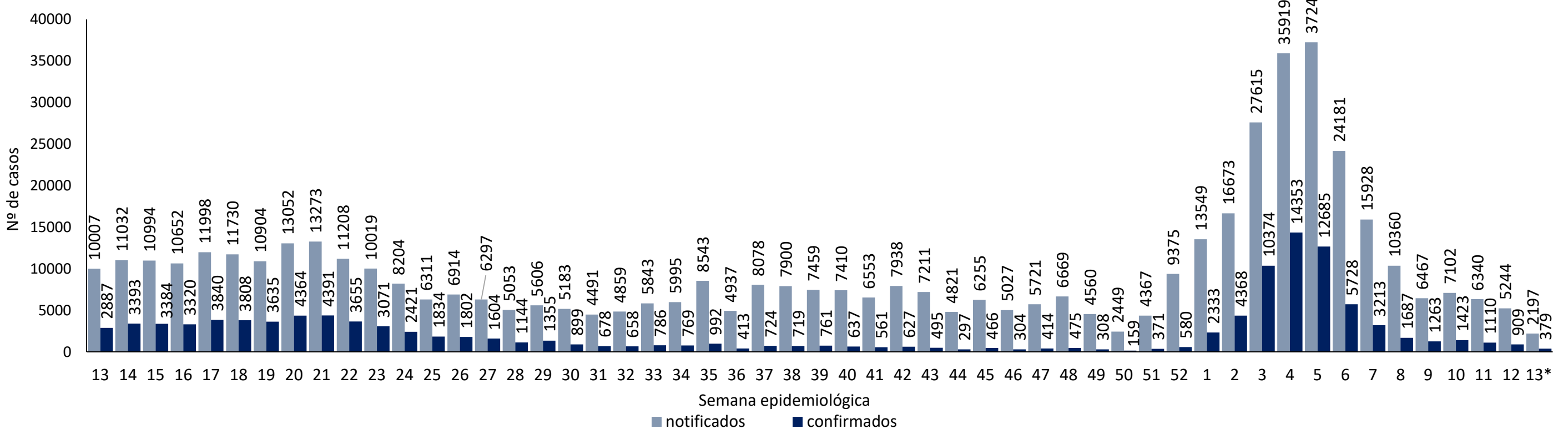


Figura 5. Distribuição de casos leves notificados, confirmados de Covid-19, por semana epidemiológica de notificação. Recife, 2021-2022 (SE 13*/2022)



Fonte: Sesau Recife/Sevs/Gevepi/e-SUS notifica
Nota 1: Dados provisórios sujeitos à alteração, exportados em 29/03/2022 às 17h e 00min
*SE 13 (27 a 02/04/2022): dados correspondentes aos dias 27 a 29/03/2022.

Figura 6. Número de casos leves confirmados para Covid-19, segundo morbidades ou condições prévias. Recife, 2020-2022



Nota: Número de morbidades ou condições prévias, atualizados em 29/03/2022, com base de dados exportados em 28/03/2022, sujeitos à alteração.

Tabela 1. Número de casos leves notificados para Covid-19, segundo tipo de teste e classificação final. Recife, 2020-2022

Tipo de teste	Confirmado			Descartado			Em análise			Inconclusivo			Total		
	2020	2021	2022	2020	2021	2022	2020	2021	2022	2020	2021	2022	2020	2021	2022
RT-PCR	35198	59253	106726	87345	134191	486	20324	27478	1	540	2748	1	143407	223670	107214
Teste rápido antígeno	1627	12926	15265	4433	40824	15	0	0	0	49	78	96	6109	53828	15376
Teste rápido anticorpo	12074	4973	62363	45417	15919	14015	0	0	0	36	163	0	57527	21055	76378
Elisa	68	0	68	57	0	0	0	0	0	1	0	0	126	0	68
Outro	0	0	0	0	0	0	0	0	0	0	0	0	0	0	0
Ign.	2842	15906	18748	1949	83980	99724	0	0	0	1	0	0	4792	99886	118472
Total	51809	93058	203170	139201	274914	114240	20324	27478	1	627	2989	97	211961	398439	317508

Nota 1: Número de testes atualizados em 29/03/2022, com base de dados exportados em 28/03/2022, sujeitos à alteração.
Nota 2: O quantitativo de testes registrado não corresponde ao quantitativo realizado, visto que pode haver teste sem registro e uma mesma pessoa pode realizar mais de um teste.
Nota 3: 12625 casos de 2020, 223670 de 2021 e 76378 de 2022 com testes e resultados ignorados.

PERFIL DOS CASOS SRAG CONFIRMADOS PARA COVID-19 (N=17.672)

Figura 7. Número e proporção dos casos de SRAG confirmados para Covid-19, segundo sexo. Recife, 2020-2022

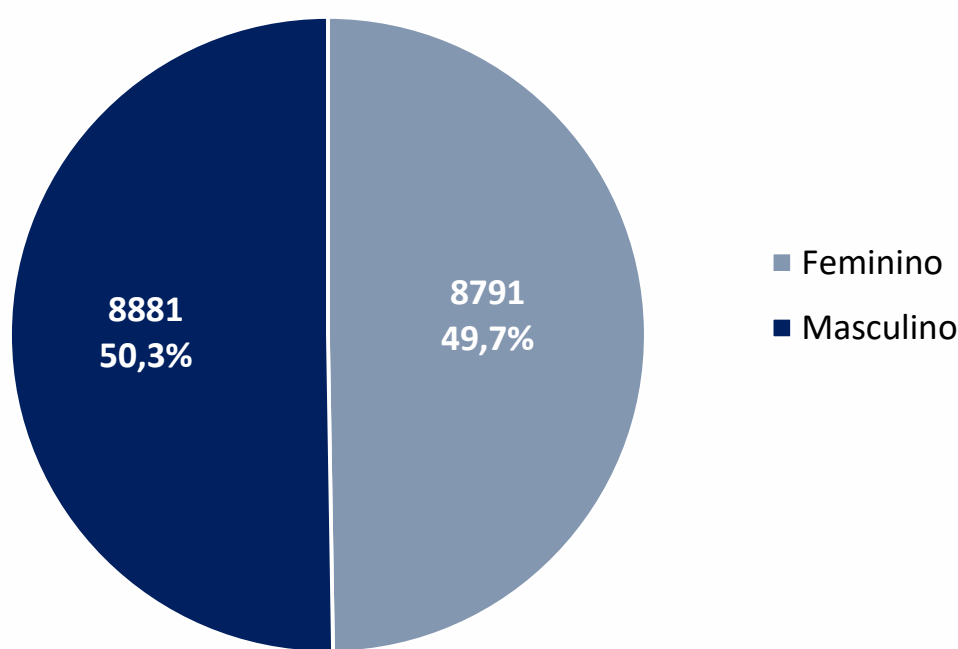
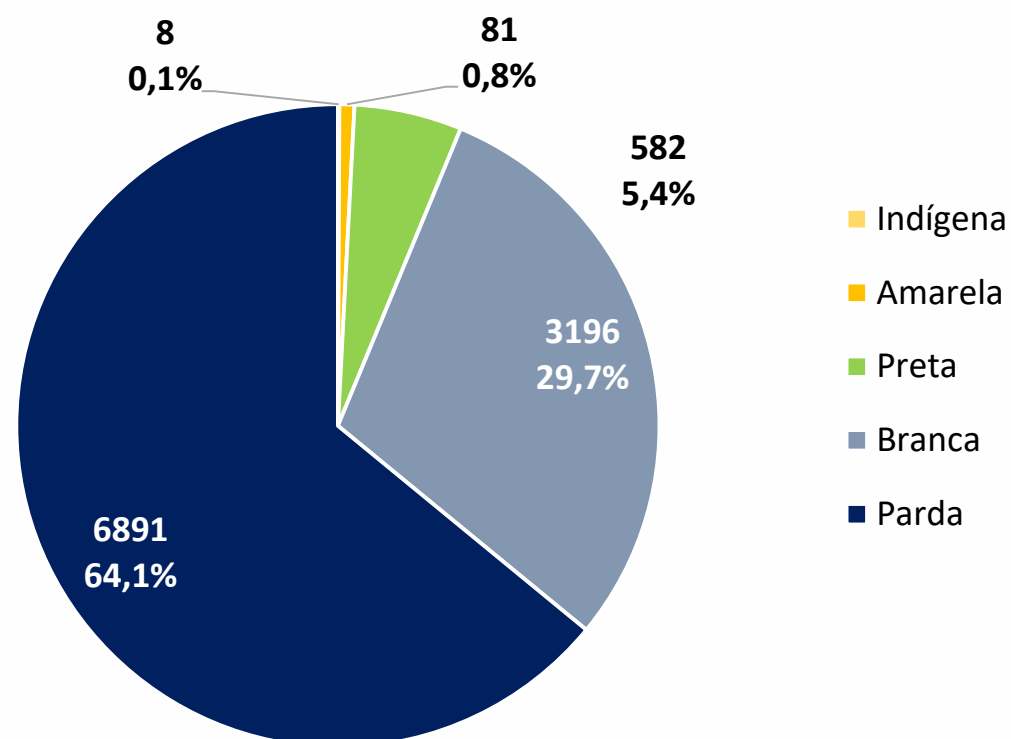


Figura 8. Número e proporção dos casos de SRAG confirmados para Covid-19, segundo raça/cor. Recife, 2020-2022



Nota 1: 6.914 casos ignorados/brancos (39,1%)

Nota 2: Dos 8 casos da raça indígena, 7 sem registros da etnia indígena e 1 com registro da etnia indígena ignorado

Figura 9. Número e proporção de casos SRAG confirmados para Covid-19, segundo faixa etária. Recife, 2020-2022

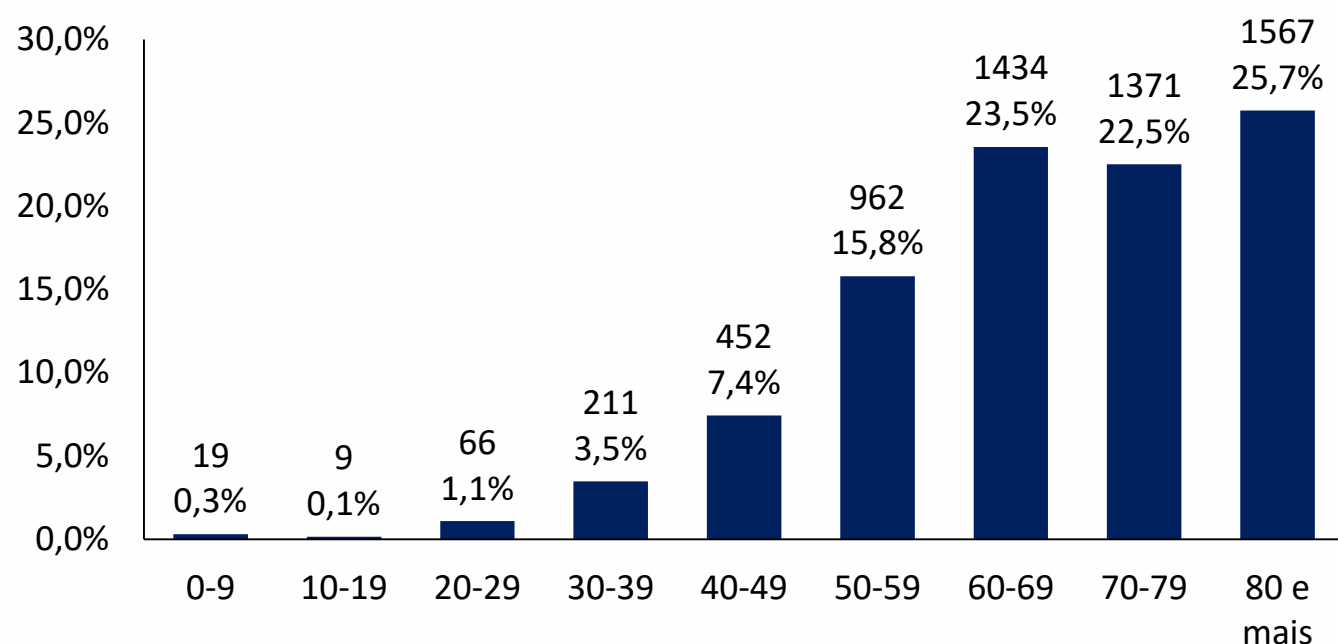


Figura 10. Número e proporção de casos SRAG confirmados para Covid-19, segundo evolução. Recife 2020 - 2022

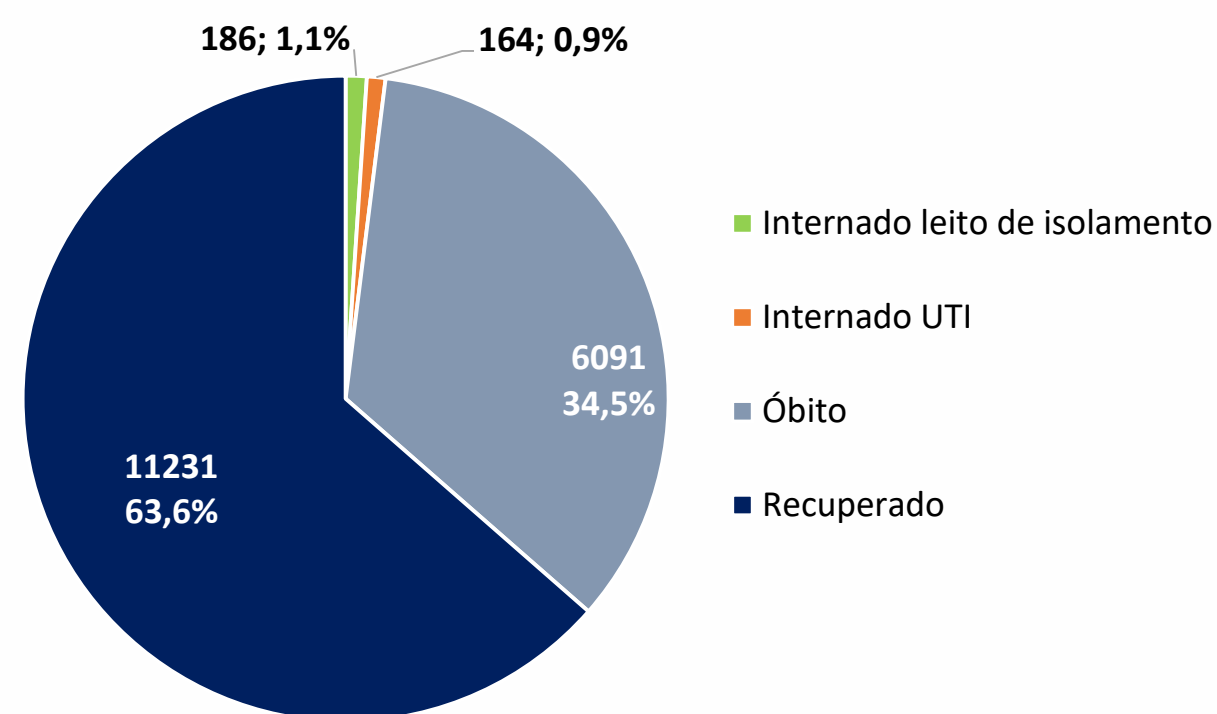


Figura 11. Número de casos de SRAG confirmados para Covid-19, segundo morbidades ou condições prévias. Recife, 2020-2022

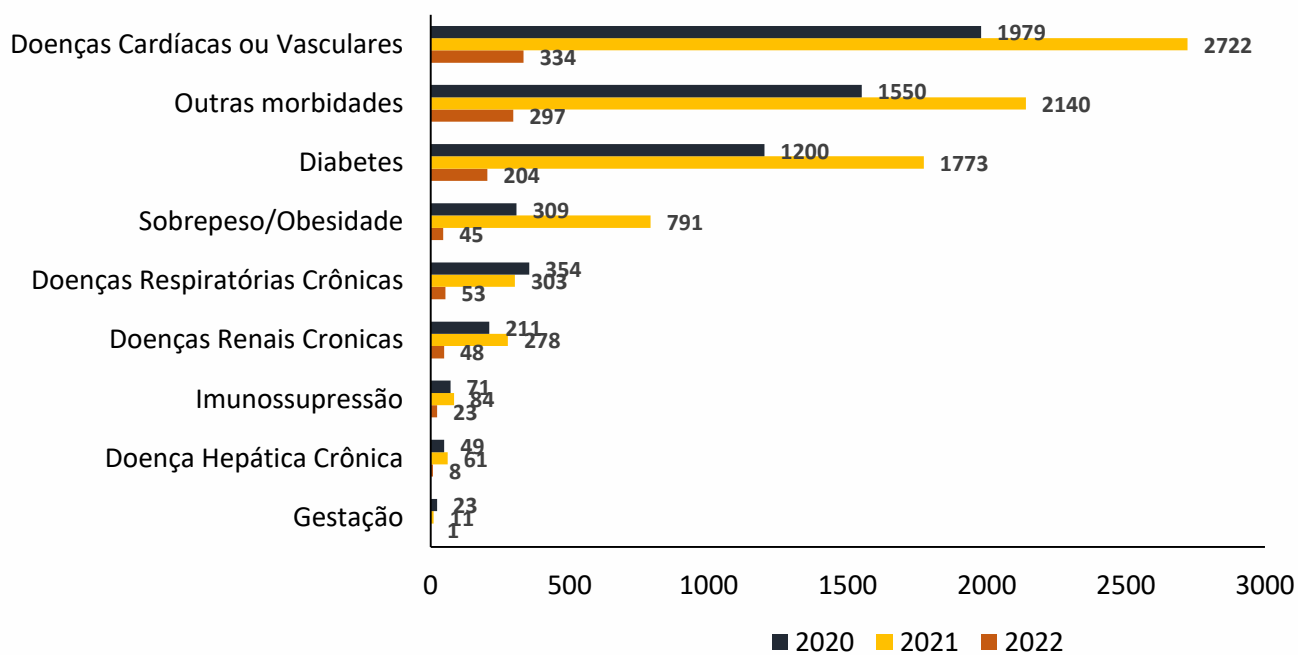


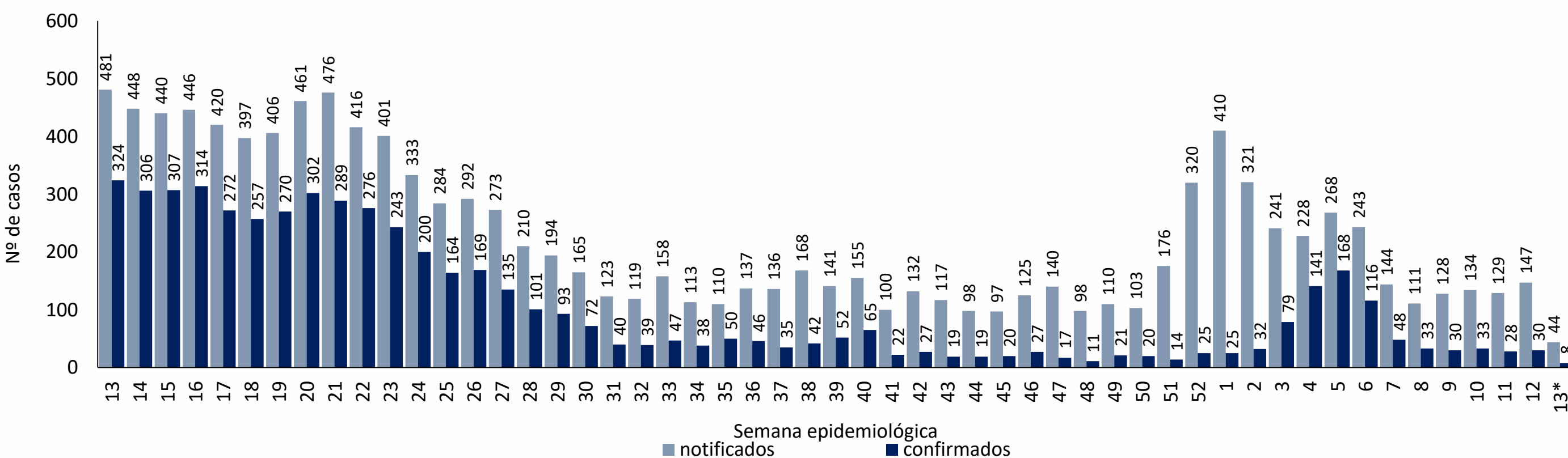
Tabela 2. Número de casos notificados de SRAG para Covid-19, segundo tipo de teste e classificação final. Recife, 2020-2022

Tipo de teste	Confirmado			Descartado			Em análise			Inconclusivo			Total		
	2020	2021	2022	2020	2021	2022	2020	2021	2022	2020	2021	2022	2020	2021	2022
RT-PCR	9972	6328	642	7558	5297	1262	0	34	118	708	94	3	18238	11753	2025
Teste rápido antígeno	62	319	110	25	108	137	0	16	17	1	3	0	88	446	264
Teste rápido anticorpo	24	28	11	7	13	9	0	1	11	0	0	0	31	42	31
Teste sorológico	23	27	0	20	8	0	0	0	1	0	0	0	43	35	1
Outro	31	11	1	26	7	2	0	0	2	600	1	0	657	19	5
Ignorado	0	43	5	1	52	1	9	580	223	544	83	6	554	758	235
Total	10112	6756	769	7637	5485	1411	9	631	372	1853	181	9	19611	13053	2561

Nota 1: Número de testes, atualizados em 29/03/2022, com base de dados exportados em 29/03/2022, sujeitos à alteração.

Nota 2: O quantitativo de testes registrado não corresponde ao quantitativo realizado, visto que pode haver teste sem registro e uma mesma pessoa pode realizar mais de um teste.

Figura 12. Distribuição dos casos de SRAG, notificados e confirmados para Covid-19, por semana epidemiológica de notificação. Recife, 2021-2022 (SE 13*/2022)



Fonte: Sesau Recife/Sevs/Gevepi/Notifica-PE

Nota 1: Dados provisórios sujeitos à alteração, exportados em 30/03/2022 às 07h e 07min

*SE 13 (27 a 02/04/2022): dados correspondentes aos dias 27 a 29/03/2022.

PERFIL DE ÓBITOS CONFIRMADOS PARA COVID-19 (N=6.091)

Figura 13. Número e proporção de óbitos de SRAG confirmados para Covid-19, segundo sexo. Recife, 2020-2022

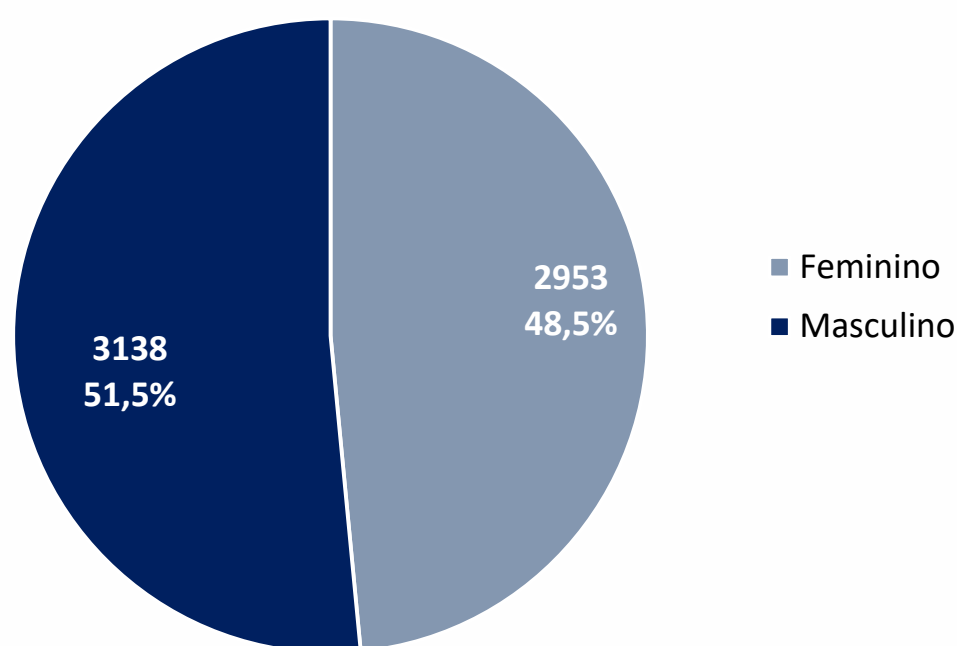
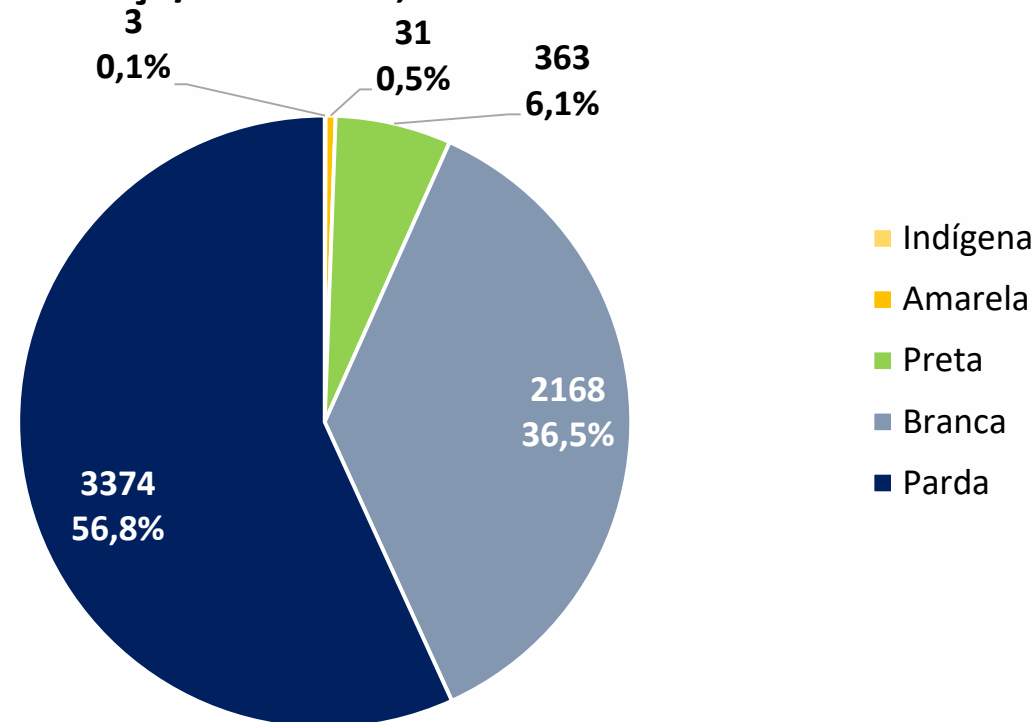


Figura 14. Número e proporção de óbitos de SRAG confirmados para Covid-19, segundo raça/cor. Recife, 2020-2022



Nota: 152 casos ignorados/brancos (2,5%)

Figura 15. Número e proporção de óbitos de SRAG confirmados para Covid-19, segundo faixa etária. Recife, 2020-2022

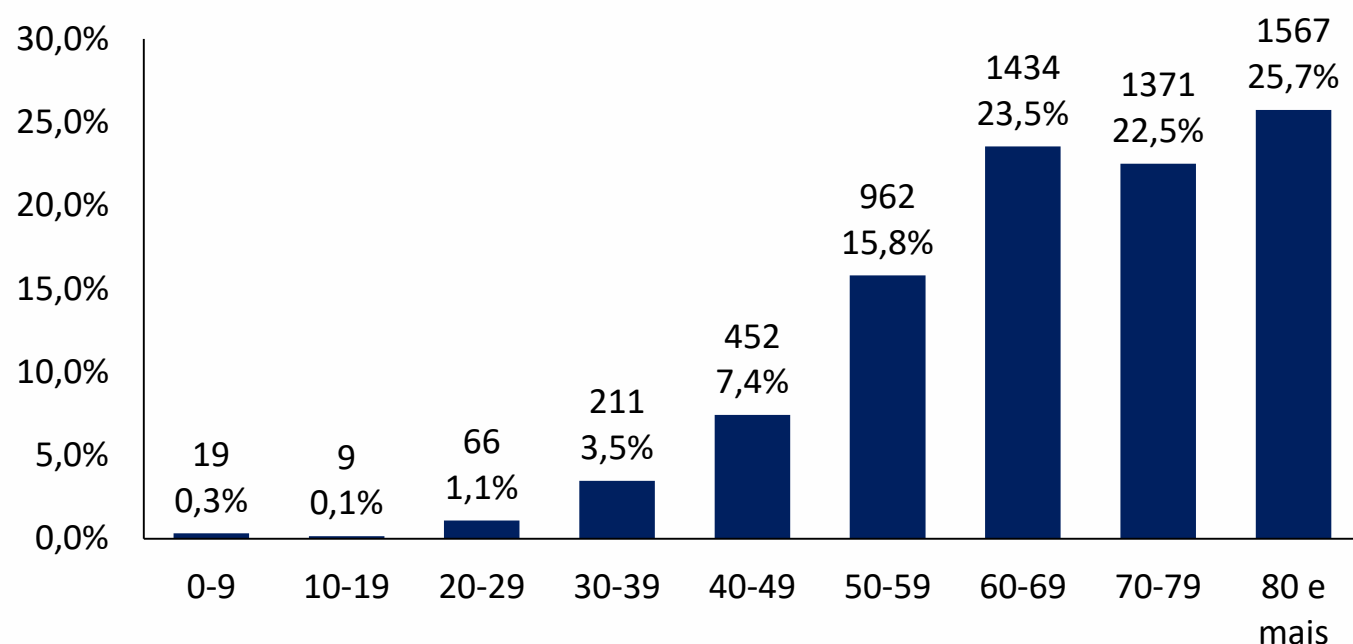
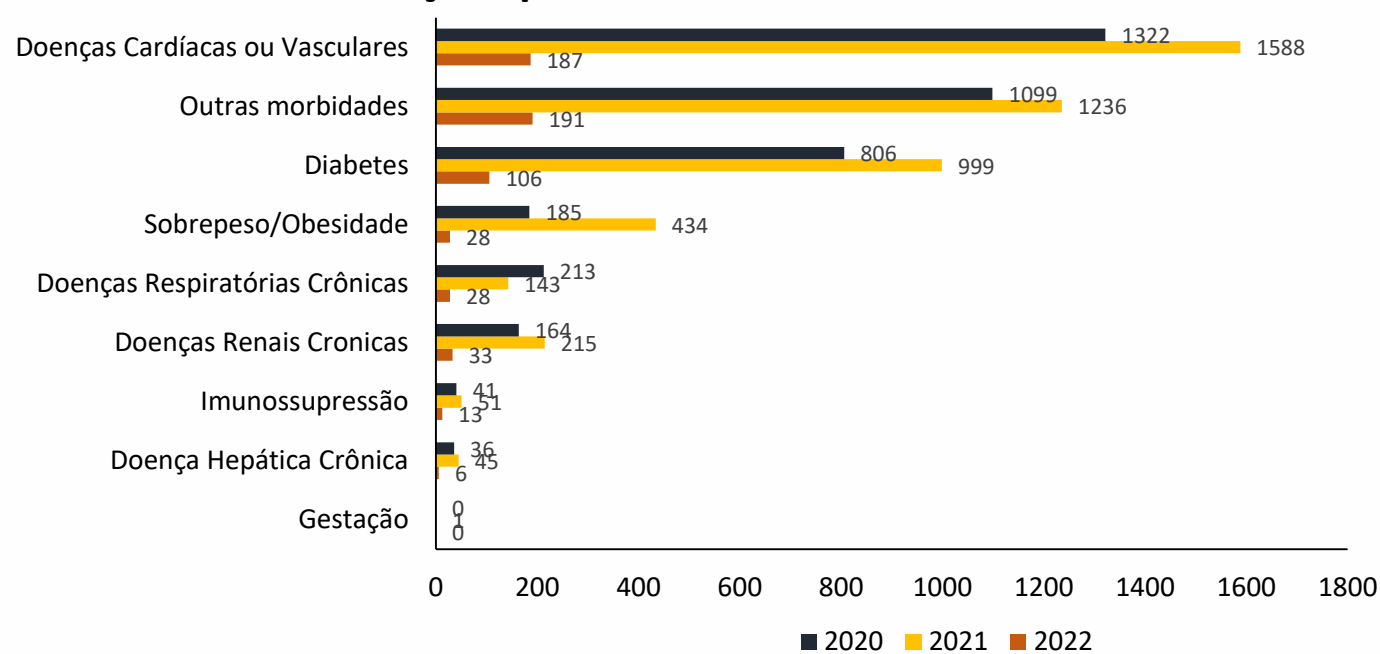
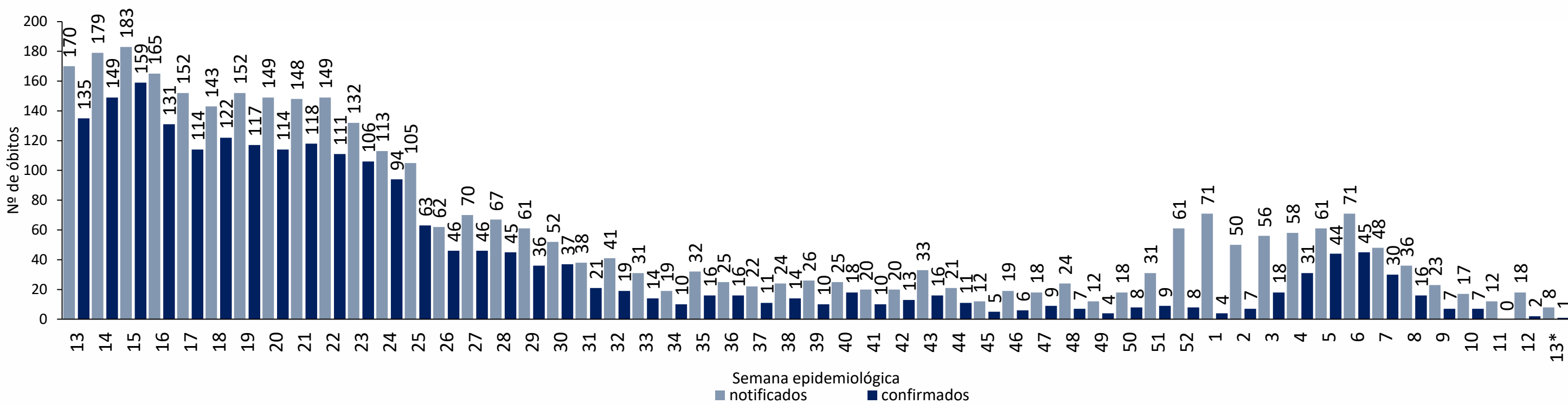


Figura 16. Número de óbitos confirmados para Covid-19, segundo morbididades ou condições prévias. Recife, 2020-2022



Nota : Número de morbididades ou condições prévias, atualizados em 29/03/2022, com base de dados exportados em 29/03/2022, sujeitos à alteração.

Figura 17. Distribuição dos óbitos de SRAG, notificados e confirmados para Covid-19, segundo semana epidemiológica da ocorrência do óbito. Recife, 2021-2022 (SE 13*/2022)

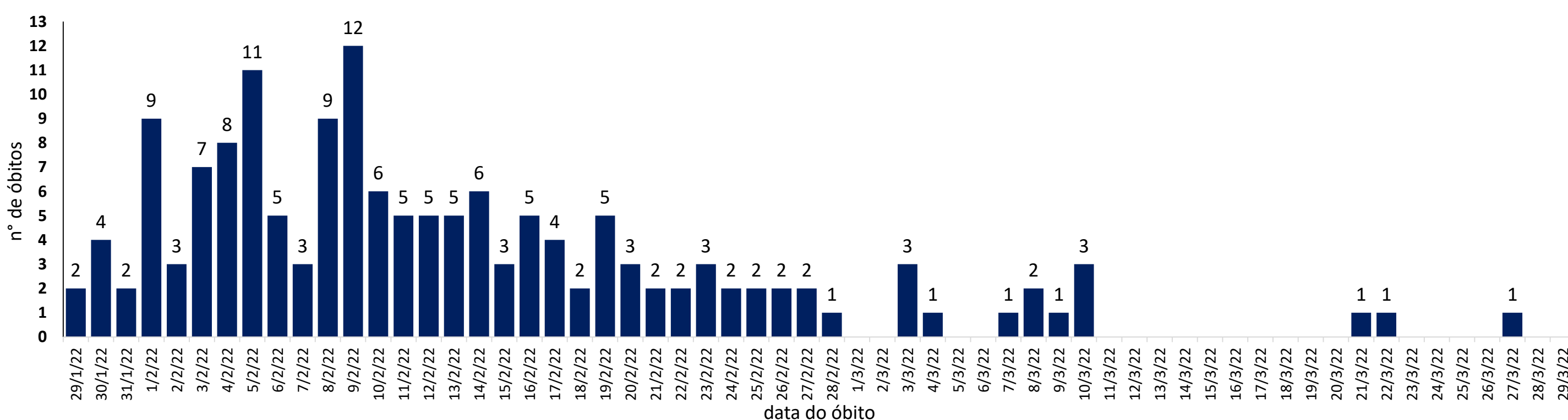


Fonte: Sesau Recife/Sevs/Gevepi/Notifica-PE

Nota 1: Dados provisórios sujeitos à alteração, exportados em 30/03/2022 às 07h e 07min

*SE 13 (27 a 02/04/2022): dados correspondentes aos dias 27 a 29/03/2022.

Figura 18. Distribuição de óbitos de SRAG confirmados para Covid-19, segundo data da ocorrência do óbito dos últimos 60 dias. Recife, 2022*



Fonte: Sesau Recife/Sevs/Gevepi/Notifica-PE

Nota 1: Dados provisórios sujeitos à alteração, exportados em 30/03/2022 às 07h e 07min

*SE 13 (27 a 02/04/2022): dados correspondentes aos dias 27 a 29/03/2022.

DISTRIBUIÇÃO ESPACIAL DOS CASOS DE SRAG E ÓBITOS CONFIRMADOS PARA COVID-19

Figura 19. Distribuição espacial dos casos leves e de SRAG confirmados para Covid-19, segundo bairro de residência. Recife, 2022*

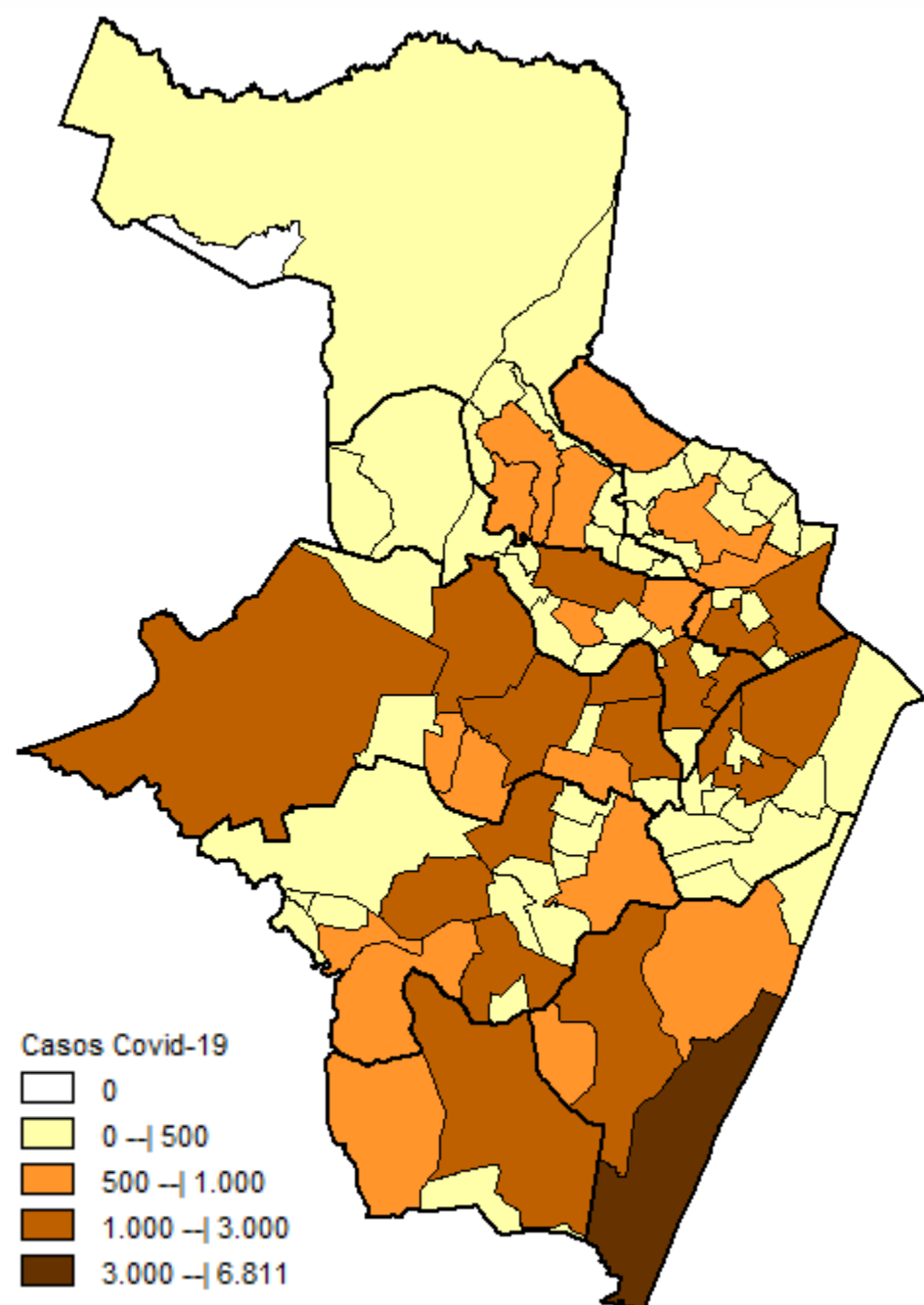
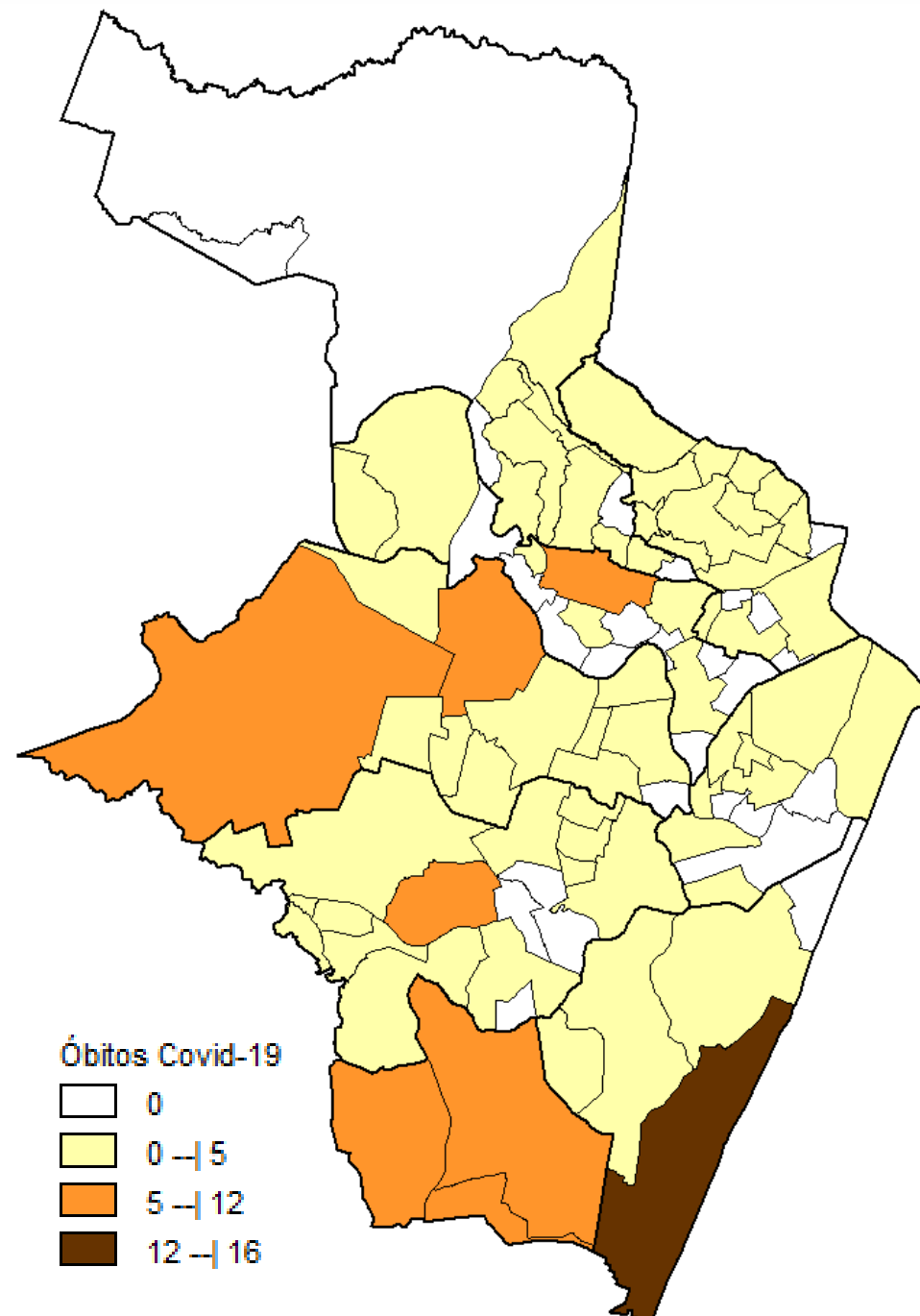


Figura 20. Distribuição espacial dos óbitos de SRAG confirmados para Covid-19, segundo bairro de residência. Recife, 2022*



Nota: Dados provisórios, sujeitos a alterações por limpeza de duplicidades ou correção dos registros. Exportados em 30/03/2022 às 07h e 07min (Notifica-PE) e em 29/03/2022 às 17h 00 min (eSUS notifica).

*Ano de 2022: dados correspondentes aos casos notificados entre os dias 01/01 a 29/03/2022

DISTRIBUIÇÃO DE CASOS CONFIRMADOS DE COVID 19, SEGUNDO DISTRITO SANITÁRIO E BAIRROS

Tabela 3. Casos e óbitos confirmados para Covid-19, segundo DS e bairro de residência. Recife, 2022*

DISTRITO SANITÁRIO/BAIRRO	SRAG	LEVES	TOTAL (SRAG + LEVES)		Óbitos		DISTRITO SANITÁRIO/BAIRRO	SRAG	LEVES	TOTAL (SRAG + LEVES)		Óbitos	
			N	%	N	%				N	%	N	%
DS I	41	3411	3452	6,1	12	5,9	Engenho do Meio	4	539	543	0,0	1	0,5
Boa Vista	15	1105	1120	2,0	5	2,5	Ilha do Retiro	0	236	236	0,0	0	0,0
Cabanga	1	37	38	0,1	1	0,5	Iputinga	23	1995	2018	0,0	7	3,4
Coelhos	1	141	142	0,3	0	0,0	Madalena	15	2088	2103	0,0	3	1,5
Ilha do Leite	4	80	84	0,1	0	0,0	Prado	4	535	539	0,0	1	0,5
Ilha Joana Bezerra	5	135	140	0,2	1	0,5	Torre	4	1392	1396	0,0	1	0,5
Paissandu	1	119	120	0,2	1	0,5	Torroes	10	696	706	0,0	3	1,5
Recife	2	290	292	0,5	1	0,5	Varzea	23	2497	2520	0,0	6	3,0
Santo Amaro	7	1152	1159	2,1	1	0,5	Zumbi	1	247	248	0,0	1	0,5
Santo Antonio	1	37	38	0,1	0	0,0	DS V	120	7849	7969	14,1	35	17,2
Sao Jose	0	182	182	0,3	0	0,0	Afogados	12	933	945	1,7	4	2,0
Soledade	4	133	137	0,2	2	1,0	Areias	17	1080	1097	1,9	4	2,0
DS II	88	6829	6917	12,3	30	14,8	Barro	15	503	518	0,9	5	2,5
Agua Fria	9	863	872	1,5	1	0,5	Bongi	4	403	407	0,7	1	0,5
Alto Santa Terezinha	5	114	119	0,2	1	0,5	Cacote	1	47	48	0,1	0	0,0
Arruda	5	502	507	0,9	3	1,5	Coqueiral	1	224	225	0,4	1	0,5
Beberibe	3	159	162	0,3	2	1,0	Curado	4	173	177	0,3	1	0,5
Bomba do Hemeterio	3	270	273	0,5	1	0,5	Estancia	2	269	271	0,5	0	0,0
Cajueiro	4	216	220	0,4	2	1,0	Jardim São Paulo	18	1351	1369	2,4	6	3,0
Campina do Barreto	5	217	222	0,4	2	1,0	Jiquia	8	198	206	0,4	0	0,0
Campo Grande	16	1199	1215	2,2	3	1,5	Mangueira	3	228	231	0,4	2	1,0
Dois Unidos	10	631	641	1,1	5	2,5	Mustardinha	5	319	324	0,6	1	0,5
Encruzilhada	11	1026	1037	1,8	3	1,5	San Martin	15	1076	1091	1,9	2	1,0
Fundao	3	179	182	0,3	1	0,5	Sancho	4	276	280	0,5	3	1,5
Hipodromo	0	121	121	0,2	0	0,0	Tejipio	8	556	564	1,0	3	1,5
Linha do Tiro	5	272	277	0,5	3	1,5	Totó	3	213	216	0,4	2	1,0
Peixinhos	0	55	55	0,1	0	0,0	DS VI	107	10206	10313	18,3	29	14,3
Ponto de Parada	0	55	55	0,1	0	0,0	Boa Viagem	63	6748	6811	12,1	16	7,9
Porto da Madeira	3	216	219	0,4	1	0,5	Brasilia Teimosa	3	276	279	0,5	0	0,0
Rosarinho	6	616	622	1,1	2	1,0	Imbiribeira	16	1471	1487	2,6	5	2,5
Torreao	0	118	118	0,2	0	0,0	Ipsep	13	816	829	1,5	3	1,5
DS III	83	8603	8686	15,4	19	9,4	Pina	12	895	907	1,6	5	2,5
Aflitos	4	467	471	0,8	0	0,0	DS VII	78	3791	3869	6,9	22	10,8
Alto do Mandu	3	140	143	0,3	2	1,0	Alto Jose Bonifacio	4	238	242	0,4	0	0,0
Apipucos	1	120	121	0,2	0	0,0	Alto Jose do Pinho	11	270	281	0,5	4	2,0
Casa Amarela	18	1898	1916	3,4	7	3,4	Brejo da Guabiraba	3	157	160	0,3	1	0,5
Casa Forte	6	762	768	1,4	2	1,0	Brejo de Beberibe	5	111	116	0,2	3	1,5
Derby	1	173	174	0,3	0	0,0	Corrego do Jenipapo	2	158	160	0,3	0	0,0
Dois Irmaos	1	246	247	0,4	1	0,5	Guabiraba	5	255	260	0,5	0	0,0
Espinheiro	14	1024	1038	1,8	0	0,0	Macaxeira	10	593	603	1,1	4	2,0
Gracas	13	1553	1566	2,8	1	0,5	Mangabeira	4	185	189	0,3	0	0,0
Jaqueira	1	168	169	0,3	0	0,0	Morro da Conceicao	4	192	196	0,3	2	1,0
Monteiro	0	146	146	0,3	0	0,0	Nova Descoberta	12	682	694	1,2	3	1,5
Parnamirim	3	454	457	0,8	0	0,0	Passarinho	6	272	278	0,5	2	1,0
Poço	1	283	284	0,5	0	0,0	Pau Ferro	0	0	0	0,0	0	0,0
Santana	1	139	140	0,2	0	0,0	Vasco da Gama	12	678	690	1,2	3	1,5
Sitio dos Pintos	4	163	167	0,3	1	0,5	DS VIII	68	2134	2202	3,9	25	12,3
Tamarineira	12	867	879	1,6	5	2,5	Cohab	30	538	568	1,0	10	4,9
DS IV	112	12845	12957	23,0	31	15,3	Ibura	29	1260	1289	2,3	9	4,4
Caxanga	8	486	494	0,9	2	1,0	Jordao	9	336	345	0,6	6	3,0
Cidade Universitaria	2	117	119	0,2	1	0,5	Total	697	55668	56365	100,0	203	100,0
Cordeiro	18	2017	2035	3,6	5	2,5							

Nota 1: Dados provisórios, sujeitos a alterações por limpeza de duplicidades ou correção dos registros. Exportados em 30/03/2022 às 07h e 07min (Notifica-PE) e em 29/03/2022 às 17h 00min (e-SUS notifica).
 * Dados correspondentes aos casos notificados entre os dias 01/01/2022 a 29/03/2022

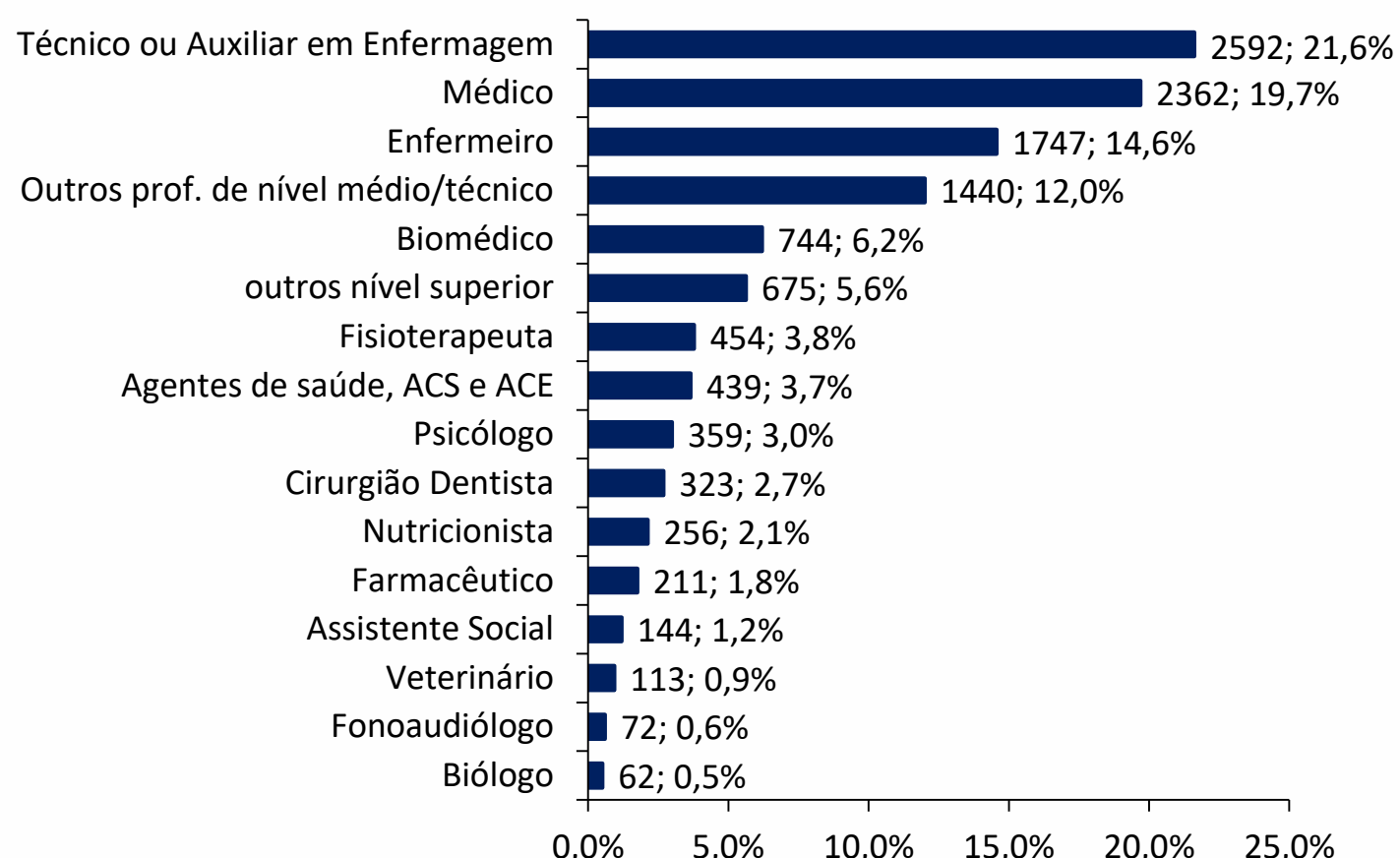
Nota 2: Foram considerados apenas os dados de bairros válidos preenchidos para os casos confirmados de SRAG (90,2%) e leves (93,0%) de Covid-19

PERFIL DE CASOS LEVES NOTIFICADOS PARA COVID-19 EM PROFISSIONAIS DE SAÚDE (N=39.179)

Figura 21. Número e proporção de casos leves em profissionais de saúde notificados para Covid-19, segundo classificação final. Recife, 2020-2022

Classificação Final	N	%
Confirmado	11993	30,6
Descartado	21499	54,9
Em investigação	185	0,5
Inconclusivo	5502	14,0
Total	39179	100,0

Figura 22. Proporção de casos leves em profissionais de saúde confirmados para Covid-19, segundo categoria profissional. Recife, 2020-2022



CAPACIDADE LABORATORIAL

Figura 23. Número de testes laboratoriais de Covid-19 disponíveis por dia, segundo tipo de teste. Recife, 2022

Tipo de teste	Quantidade
RT-PCR	1.000
Teste rápido antígeno	238.380
Total	239.380

Fonte: Sesau Recife/Hórus

Nota 1: Número de testes atualizados em 30/03/2022, sujeitos à alteração.

AFASTAMENTO DE PROFISSIONAIS DE SAÚDE

Nesta quarta-feira (30), estão afastados **17** profissionais de saúde da rede municipal por suspeita ou confirmação de covid-19, desses sendo nove médicos, três enfermeiros e cinco técnicos em enfermagem da Secretaria de Saúde (Sesau) do Recife.


Para outras informações sobre a pandemia no Recife:

<https://novocoronavirus.recife.pe.gov.br>

LEITOS MUNICIPAIS PARA PACIENTES COM COVID-19

	   	
	EM FUNCIONAMENTO	OCUPADOS
SALA VERMELHA	20	1
LEITOS DE OBSERVAÇÃO	43	1
ENFERMARIA PEDIÁTRICA	14	7
ENFERMARIA	20	12
UTI	20	2
TOTAL	117	23

OUTROS LEITOS MUNICIPAIS

	OUTROS LEITOS (NÃO-COVID)	
	EM FUNCIONAMENTO	OCUPADOS
UTI MATERNA	10	6
UTI NEONATAL	10	6
UCI	27	21
ENFERMARIA (ALOJAMENTO CONJUNTO / ALTO RISCO)	194	179
ENFERMARIA (PEDIÁTRIA)	50	22
TOTAL	291	234

ATENDIMENTOS DO SAMU 192 PARA CAUSAS RESPIRATÓRIAS

O Samu Metropolitano do Recife registrou, na última terça-feira (29), **oito** chamados por causas respiratórias, que resultaram em **sete** acionamentos de ambulâncias para prestar socorro a pacientes com suspeita de covid-19.

SANITIZAÇÃO

Foram realizadas **207.032** visitas para sanitização de espaços públicos. Diariamente, profissionais da Vigilância Ambiental do Recife promovem a desinfecção de locais de grande fluxo de pessoas, como equipamentos de saúde e de assistência social; terminais integrados de passageiros e estações de BRT; a sede da Prefeitura, mercados públicos e outros pontos que possam gerar aglomerações. Foram empregados, até hoje, **811.226** litros da solução desinfetante com ação viricida de alto nível, cujo efeito tem início em até cinco minutos e o efeito residual atua por 24 horas.