

BOLETIM INFORMATIVO NOVO CORONAVÍRUS COVID-19

SECRETARIA DE SAÚDE DO RECIFE



Data de Emissão: 30/12/2020

RESUMO EPIDEMIOLÓGICO DA COVID-19 NO RECIFE

Nesta quarta-feira (30), o Recife confirmou **470** novos casos da covid-19, sendo 462 casos leves e oito casos de srag. Também foram confirmadas, laboratorialmente, **seis** novas mortes, sendo três mulheres e três homens, ocorridas entre os dias 11 e 26 dezembro. Os pacientes que foram a óbito tinham idades entre 50 e 92 anos. Assim, o município totaliza **50.576** casos confirmados da covid-19, sendo 40.877 casos leves da doença e 9.699 casos de srag. Destes últimos, **2.689** evoluíram para óbito. Além disso, o boletim aponta um total de **46.612** pacientes já recuperados da doença.

PANORAMA COVID-19

Mundo 82.943.286 CONTAMINADOS	1.809.191 ÓBITOS	58.716.780 RECUPERADOS
Brasil 7.619.200 CONTAMINADOS	193.875 ÓBITOS	6.707.781 RECUPERADOS
Pernambuco 220.284 CONTAMINADOS	9.632 ÓBITOS	187.955 RECUPERADOS
Recife 50.576 CONTAMINADOS	2.689 ÓBITOS	46.612 RECUPERADOS

FONTES: Worldometer, Ministério da Saúde, Secretaria de Saúde do Estado de Pernambuco e Secretaria de Saúde do Recife

ATUALIZAÇÃO
30/12/2020, 19h

ANÚNCIOS DO DIA

A Prefeitura do Recife vai distribuir máscaras e levar informações seguras sobre a covid-19 em dois pontos da cidade durante este feriadão de Ano Novo. Entre os dias 31 de dezembro e 3 de janeiro, as Estações Itinerantes estarão montadas no Parque da Jaqueira, na Zona Norte, e no Segundo Jardim de Boa Viagem, na Zona Sul. Desde o começo da pandemia, a Secretaria de Saúde (Sesau) do Recife já distribuiu mais de 540 mil máscaras aos recifenses. Saiba mais: <https://bit.ly/2WU6rbX>.



PREFEITURA DO
RECIFE

PERFIL DE SRAG DOS CASOS CONFIRMADOS PARA COVID-19

Foram confirmados **9.699** casos de SRAG para COVID-19 distribuídos em todos os distritos sanitários e em 94 bairros, destes **2.689** evoluíram para o óbito. Em relação aos distritos sanitários (DS), destacaram-se o IV com **18,7%**, o VI com **15,9%** e o V com **14,8%** dos casos confirmados (Tabela 1).

Tabela 1. Casos confirmados de COVID-19, segundo DS e bairro de residência. Recife, 2020.

DISTRITO SANITÁRIO/BAIRRO	Confirmados		Óbitos
	N	%	N
DS I	590	6,1	155
Boa Vista	139	1,4	33
Cabanga	10	0,1	1
Coelhos	53	0,5	21
Ilha do Leite	22	0,2	4
Ilha Joana Bezerra	77	0,8	18
Paissandu	17	0,2	3
Recife	4	0,0	0
Santo Amaro	197	2,0	57
Santo Antonio	11	0,1	1
Sao Jose	44	0,5	14
Soledade	16	0,2	3
DS II	1404	14,5	428
Agua Fria	263	2,7	91
Alto Santa Teresinha	29	0,3	10
Arruda	105	1,1	32
Beberibe	48	0,5	22
Bomba do Hemeterio	62	0,6	22
Cajueiro	61	0,6	23
Campina do Barreto	61	0,6	18
Campo Grande	193	2,0	50
Dois Unidos	188	1,9	68
Encruzilhada	116	1,2	21
Fundao	39	0,4	11
Hipodromo	18	0,2	5
Linha do Tiro	78	0,8	26
Peixinhos	9	0,1	2
Ponto de Parada	9	0,1	3
Porto da Madeira	34	0,4	11
Rosarinho	79	0,8	9
Torreao	12	0,1	4
DS III	1074	11,1	194
Aflitos	42	0,4	5
Alto do Mandu	26	0,3	6
Apipucos	40	0,4	1
Casa Amarela	266	2,7	63
Casa Forte	94	1,0	17
Derby	27	0,3	2
Dois Irmaos	22	0,2	6
Espinheiro	107	1,1	24
Gracas	152	1,6	15
Jaqueira	22	0,2	6
Monteiro	21	0,2	7
Parnamirim	63	0,6	5
Poço	41	0,4	7
Santana	22	0,2	5
Sitio dos Pintos	19	0,2	6
Tamarineira	110	1,1	19

BOLETIM INFORMATIVO

NOVO CORONAVÍRUS COVID-19

SECRETARIA DE SAÚDE DO RECIFE



PREFEITURA DO
RECIFE

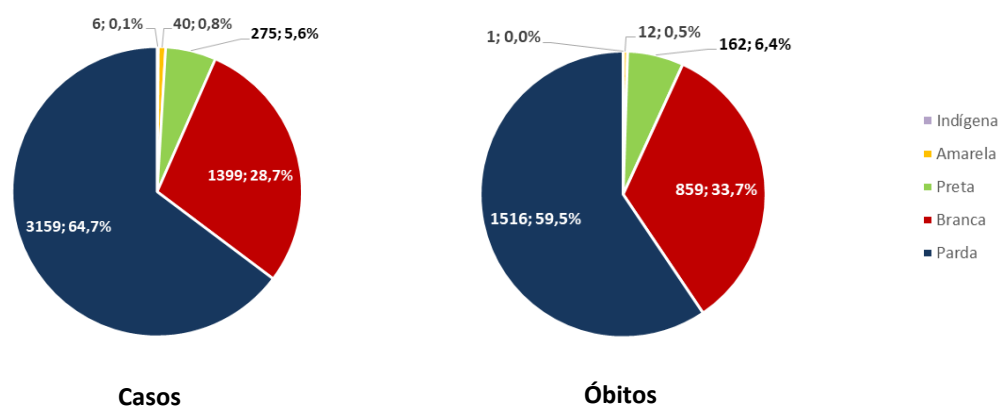
DISTRITO SANITÁRIO/BAIRRO	Confirmados		Óbitos
	N	%	N
DS IV	1815	18,7	444
Caxanga	63	0,6	16
Cidade Universitaria	12	0,1	4
Cordeiro	257	2,6	67
Engenho do Meio	68	0,7	20
Ilha do Retiro	34	0,4	4
Iputinga	322	3,3	84
Madalena	239	2,5	32
Prado	72	0,7	20
Torre	164	1,7	35
Torroes	165	1,7	49
Varzea	383	3,9	101
Zumbi	36	0,4	12
DS V	1438	14,8	506
Afogados	195	2,0	79
Areias	189	1,9	56
Barro	95	1,0	39
Bongi	68	0,7	22
Cacote	25	0,3	8
Coqueiral	54	0,6	24
Curado	72	0,7	22
Estancia	52	0,5	19
Jardim São Paulo	197	2,0	65
Jiquia	45	0,5	14
Mangueira	52	0,5	22
Mustardinha	56	0,6	26
San Martin	164	1,7	48
Sancho	60	0,6	14
Tejipio	82	0,8	32
Totó	32	0,3	16
DS VI	1542	15,9	377
Boa Viagem	873	9,0	177
Brasilia Teimosa	97	1,0	34
Imbiribeira	267	2,8	68
Ipsep	142	1,5	48
Pina	163	1,7	50
DS VII	918	9,5	308
Alto Jose Bonifacio	57	0,6	22
Alto Jose do Pinho	66	0,7	19
Brejo da Guabiraba	50	0,5	15
Brejo de Beberibe	33	0,3	16
Corrego do Jenipapo	45	0,5	17
Guabiraba	36	0,4	8
Macaxeira	99	1,0	26
Mangabeira	28	0,3	8
Morro da Conceicao	42	0,4	14
Nova Descoberta	197	2,0	72
Passarinho	82	0,8	20
Pau Ferro ²	1	0,0	0
Vasco da Gama	182	1,9	71
DS VIII	824	8,5	273
Cohab	343	3,5	120
Ibura	361	3,7	115
Jordao	120	1,2	38
Ign	94	1,0	4
Total	9699	100,0	2689

Fonte: Sesau Recife/Devs/Gevepi/Formsus

Nota: Dados provisórios sujeitos à alteração, dados de 29/12/2020.

Em relação ao sexo, destaca-se o feminino (51,8%) para casos e o masculino (51,8%) para os óbitos. Para a raça/cor, 70,4% e 65,8% dos casos e óbitos, respectivamente, são em negros. Destacam-se as faixas etárias de 50 a 59 anos com 17,2% e de 40 a 49 com 16,8% para os casos confirmados e as de 80 anos e mais e 70 a 79 anos, com 29,8% e 24,0% para os óbitos, respectivamente (Figura 1 e Tabela 2).

Figura 1. Número e proporção de casos confirmados e de óbitos de COVID -19, segundo raça/cor. Recife, 2020.



Fonte: Sesau Recife/Devs/Gevepi/Formsus

Nota 1: Dados provisórios sujeitos à alteração, dados de 29/12/2020

Nota 2: 4.820 (49,7%) casos confirmados e 139 (5,2%) dos óbitos confirmados com raça/cor ignorada ou em branco

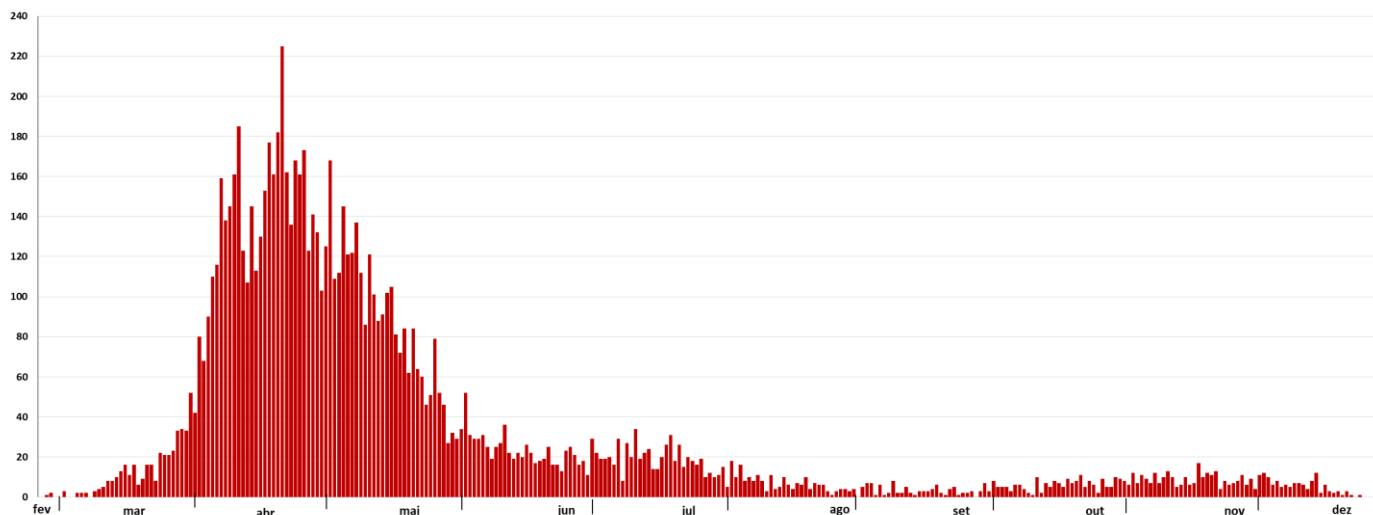
Tabela 2. Número e proporção de casos de SRAG confirmados para COVID -19, segundo faixa etária. Recife, 2020.

Faixa Etária	Confirmados		Óbitos	
	N	%	N	%
0 a 9 anos	196	2,0	11	0,4
10 a 19 anos	101	1,0	10	0,4
20 a 29 anos	651	6,7	25	0,9
30 a 39 anos	1459	15,0	75	2,8
40 a 49 anos	1634	16,8	151	5,6
50 a 59 anos	1670	17,2	355	13,2
60 a 69 anos	1508	15,5	616	22,9
70 a 79 anos	1261	13,0	646	24,0
80 anos e mais	1219	12,6	800	29,8
Total	9699	100,0	2689	100,0

Fonte: Sesau Recife/Devs/Gevepi/Formsus

Nota: Dados provisórios sujeitos à alteração, dados de 29/12/2020

Figura 2. Número de casos de SRAG confirmados para COVID-19, segundo data de início dos sintomas. Recife, 2020.



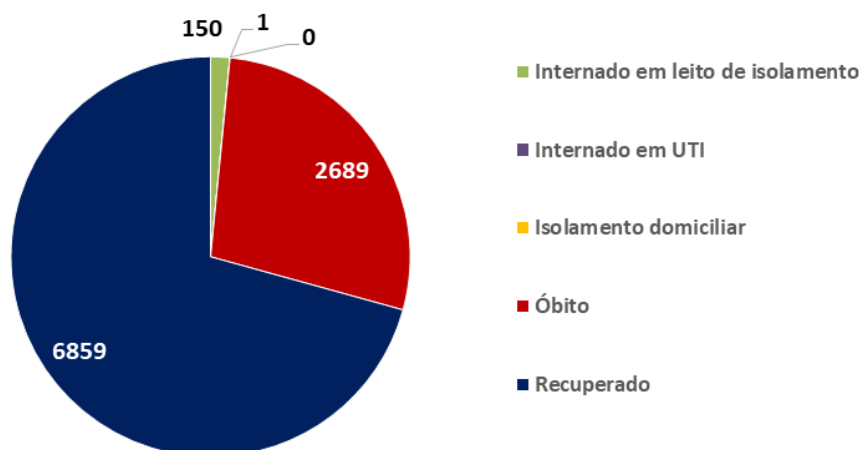
Fonte: Sesau Recife/Devs/Gevepi/Formsus

Nota 1: Dados provisórios sujeitos à alteração, dados de 29/12/2020

Nota 2: 276 casos confirmados com data de início dos sintomas ignorada

Dos casos graves, nenhum caso se encontra em isolamento domiciliar, **6.859 (70,7%)** já se recuperaram da doença, **151 (1,6%)** estão internados tanto na rede pública quanto na privada (**150 em leitos de enfermaria e 01 em leito de UTI**) e **2.689 (27,7%)** evoluíram para óbito.

Figura 3. Número de casos confirmados de SRAG para COVID-19, segundo evolução. Recife, 2020.



Fonte: Sesau Recife/Devs/Gevepi/Formsus

Nota: Dados provisórios sujeitos à alteração, dados de 29/12/2020

Tabela 3. Número e proporção de casos de SRAG descartados para COVID-19, segundo vírus respiratório identificado. Recife, 2020.

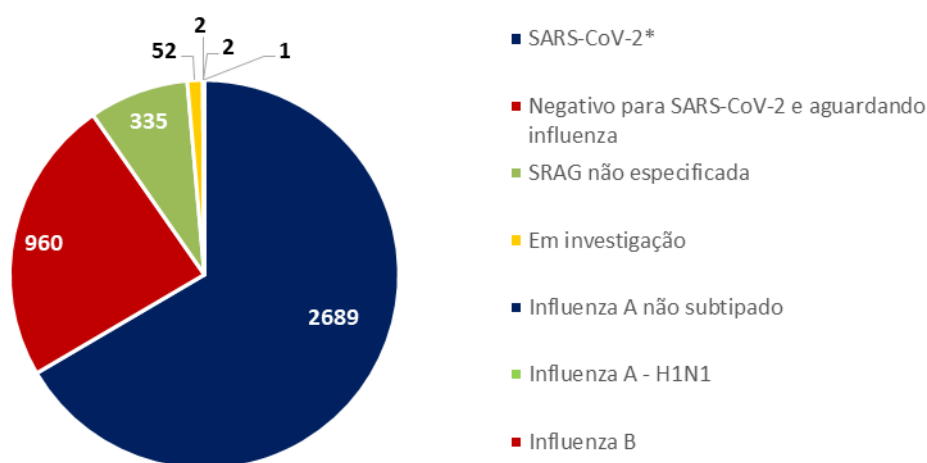
Vírus	N	%
Influenza A não subtipado	56	45,2
Influenza B	33	26,6
Influenza A H1N1	23	18,5
Influenza A e B	3	2,4
Outros vírus respiratórios	5	4,0
Outros Coronavírus	1	0,8
Rinovírus	3	2,4
Total	124	100,0

Fonte: Sesau Recife/Devs/Gevepi/Formsus

Nota: Dados provisórios sujeitos à alteração, dados de 29/12/2020

Foram notificados **4.041** casos de SRAG que evoluíram para óbito, destes **2.689** foram confirmados para SARS-CoV-2 (Figura 4).

Figura 4. Número de casos de SRAG com evolução para óbito, segundo vírus respiratório identificado. Recife, 2020.



Fonte: Sesau Recife/Devs/Gevepi/Formsus

Nota 1: Dados provisórios sujeitos à alteração, dados de 29/12/2020

Nota 2: Dois óbitos foram co-infecção sendo um com Influenza A e outro com Influenza A e Influenza B

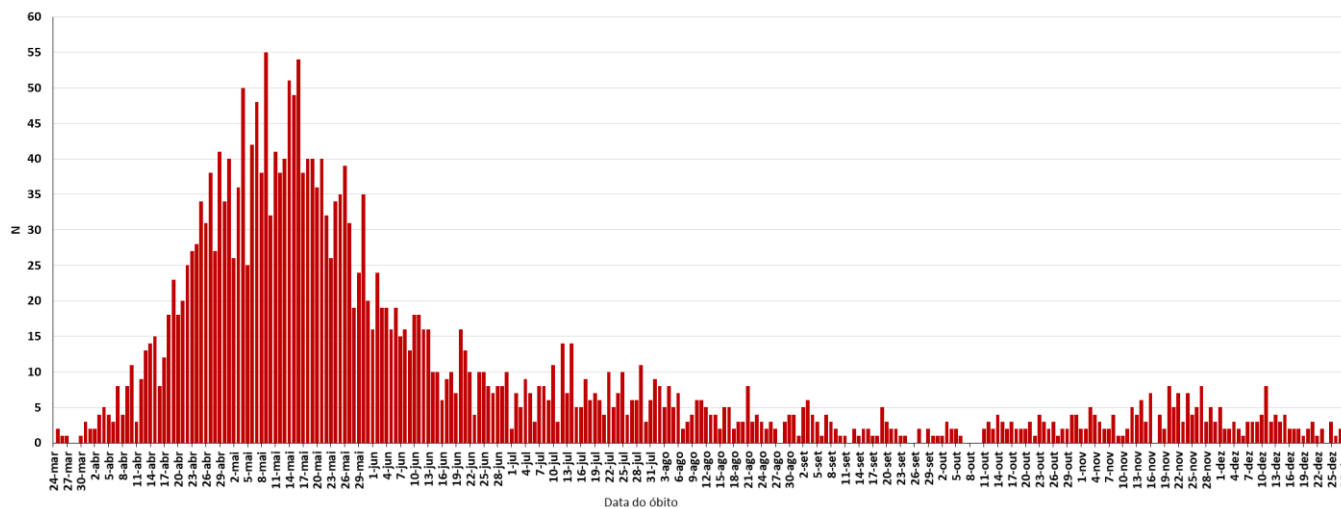
BOLETIM INFORMATIVO NOVO CORONAVÍRUS COVID-19

SECRETARIA DE SAÚDE DO RECIFE



PREFEITURA DO
RECIFE

Figura 5. Número de óbitos de SRAG confirmados para COVID-19, segundo data do óbito. Recife, 2020.



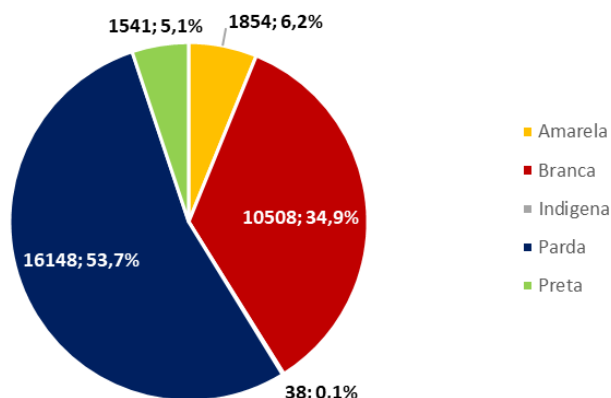
Fonte: Sesau Recife/Devs/Gevepi/Formsus

Nota: Dados provisórios sujeitos à alteração, dados de 29/12/2020

PERFIL DOS CASOS LEVES CONFIRMADOS PARA COVID-19

Em relação aos casos leves da doença, foram confirmados **40.877** casos: **57,0%** são do sexo feminino e **43,0%** do masculino; **58,8%** são negros e **41,2%** são não-negros e **39.753** já estão recuperados. Destacam-se as faixas etárias de 30 a 39 anos com **25,9%** e a de 40 a 49 anos com **22,9%** (Figura 6 e Tabela 4).

Figura 6. Número e proporção de casos leves confirmados de COVID -19, segundo raça/cor. Recife, 2020.



Fonte: Sesau Recife/Devs/Gevepi/e-SUS VE

Nota 1: Dados provisórios sujeitos à alteração, dados de 30/12/2020

Nota 2: 10.788 (26,4%) casos confirmados com raça/cor ignorada ou em branco

Tabela 4. Número e proporção de casos leves confirmados de COVID-19, segundo faixa etária. Recife, 2020.

Faixa Etária	N	%
0 a 9 anos	781	1,9
10 a 19 anos	1493	3,7
20 a 29 anos	6694	16,4
30 a 39 anos	10581	25,9
40 a 49 anos	9353	22,9
50 a 59 anos	6329	15,5
60 a 69 anos	3460	8,5
70 a 79 anos	1424	3,5
80 anos e mais	710	1,7
IGN	52	0,1
Total	40877	100,0

Fonte: Sesau Recife/Devs/Gevepi/e-SUS VE

Nota: Dados provisórios sujeitos à alteração, dados de 30/12/2020

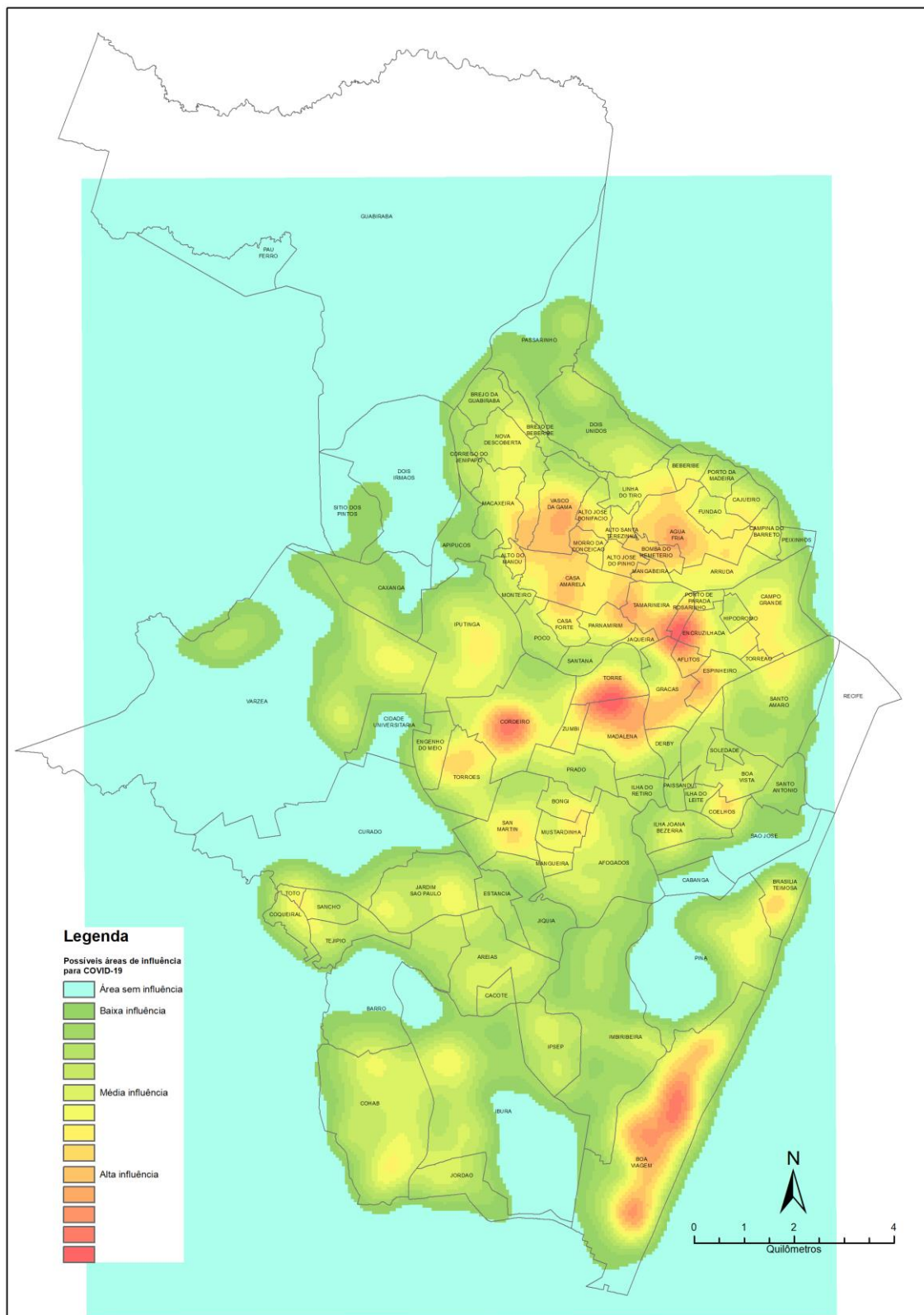
BOLETIM INFORMATIVO NOVO CORONAVÍRUS COVID-19

SECRETARIA DE SAÚDE DO RECIFE



PREFEITURA DO
RECIFE

DISTRIBUIÇÃO DOS CASOS DE COVID-19 NO RECIFE



LEITOS MUNICIPAIS PARA PACIENTES COM COVID-19

 PLANO MUNICIPAL DE CONTINGÊNCIA COVID-19 #juntospelavida		
	EM FUNCIONAMENTO	OCUPADOS
UTI	120	92
ENFERMARIA	142	87
TOTAL	262	179

ATENDIMENTOS DO SAMU 192 PARA CAUSAS RESPIRATÓRIAS

O Samu Metropolitano do Recife registrou, na última terça-feira (29), **25** chamados por causas respiratórias, que resultaram em **17** acionamentos de ambulâncias para prestar socorro a pacientes com suspeita de covid-19.

SANITIZAÇÃO

Foram realizadas **149.203** visitas para sanitização de espaços públicos. Diariamente, mais de **130** profissionais da Vigilância Ambiental do Recife promovem a desinfecção de cerca de **600** locais de grande fluxo de pessoas, como equipamentos de saúde e de assistência social; mais de 350 paradas de ônibus, terminais integrados de passageiros e estações de BRT; a sede da Prefeitura, mercados públicos, agências da Caixa Econômica Federal, locais de distribuição de cestas básicas e outros pontos que possam gerar aglomerações. Foram empregados, até hoje, **709.725** litros da solução desinfetante com ação viricida de alto nível, cujo efeito tem início em até cinco minutos e o efeito residual atua por 24 horas.

AFASTAMENTO DE PROFISSIONAIS DE SAÚDE

Nesta quarta-feira (30), estão afastados **30** profissionais de saúde da rede municipal por suspeita ou confirmação de covid-19, desses sendo 13 médicos, cinco enfermeiros, cinco técnicos em enfermagem e dois auxiliares de enfermagem da Secretaria de Saúde (Sesau) do Recife.

Para outras informações sobre a pandemia no Recife: <https://novocoronavirus.recife.pe.gov.br/>.