

BOLETIM INFORMATIVO NOVO CORONAVÍRUS

COVID-19

SECRETARIA DE SAÚDE DO RECIFE



PREFEITURA DO
RECIFE

Data de Emissão: 31/01/2021

RESUMO EPIDEMIOLÓGICO DA COVID-19 NO RECIFE

Neste domingo (31), o Recife confirmou **449** casos da covid-19, sendo 431 leves e 18 casos de srag. Também foram confirmadas, laboratorialmente, **duas** novas mortes, sendo uma mulher e um homem, ocorridas entre os dias 25 e 28 de dezembro de 2020. Os pacientes que foram a óbito tinham idades entre 45 e 81 anos. Assim, o município totaliza **59.232** casos confirmados da covid-19, sendo 49.068 casos leves da doença e 10.164 casos de srag. Destes últimos, **2.897** evoluíram para o óbito. Além disso, o boletim aponta um total de **55.219** pacientes já recuperados da doença.

PERFIL DE SRAG DOS CASOS CONFIRMADOS PARA COVID-19

Foram confirmados **10.164** casos de SRAG para COVID-19 distribuídos em todos os distritos sanitários e em 94 bairros, destes **2.897** evoluíram para o óbito. Em relação aos distritos sanitários (DS), destacaram-se o IV com **18,6%**, o VI com **16,1%** e o V com **14,8%** dos casos confirmados (Tabela 1).

Tabela 1. Casos confirmados de COVID-19, segundo DS e bairro de residência. Recife, 2020-2021

DISTRITO SANITÁRIO/BAIRRO	Confirmados		Óbitos
	N	%	N
DS I	613	6,0	166
Boa Vista	143	1,4	35
Cabanga	11	0,1	3
Coelhos	54	0,5	22
Ilha do Leite	22	0,2	4
Ilha Joana Bezerra	78	0,8	19
Paissandu	18	0,2	4
Recife	4	0,0	0
Santo Amaro	210	2,1	60
Santo Antonio	12	0,1	1
Sao Jose	45	0,4	15
Soledade	16	0,2	3
DS II	1467	14,4	454
Agua Fria	274	2,7	95
Alto Santa Teresinha	31	0,3	12
Arruda	107	1,1	32
Beberibe	52	0,5	22
Bomba do Hemeterio	66	0,6	25
Cajueiro	64	0,6	23
Campina do Barreto	61	0,6	18
Campo Grande	201	2,0	54
Dois Unidos	200	2,0	76
Encruzilhada	120	1,2	22
Fundao	44	0,4	12
Hipodromo	18	0,2	5
Linha do Tiro	80	0,8	26
Peixinhos	9	0,1	2
Ponto de Parada	9	0,1	3
Porto da Madeira	38	0,4	12
Rosarinho	80	0,8	10
Torreao	13	0,1	5
DS III	1113	11,0	212
Aflitos	43	0,4	5
Alto do Mandu	26	0,3	6
Apipucos	40	0,4	1
Casa Amarela	279	2,7	68
Casa Forte	96	0,9	19
Derby	29	0,3	3
Dois Irmaos	23	0,2	6
Espinheiro	111	1,1	27
Gracas	157	1,5	18
Jaqueira	22	0,2	6
Monteiro	21	0,2	7
Parnamirim	66	0,6	6
Poço	41	0,4	7
Santana	23	0,2	5
Sitio dos Pintos	19	0,2	6
Tamarineira	117	1,2	22

BOLETIM INFORMATIVO

NOVO CORONAVÍRUS COVID-19

SECRETARIA DE SAÚDE DO RECIFE



PREFEITURA DO
RECIFE

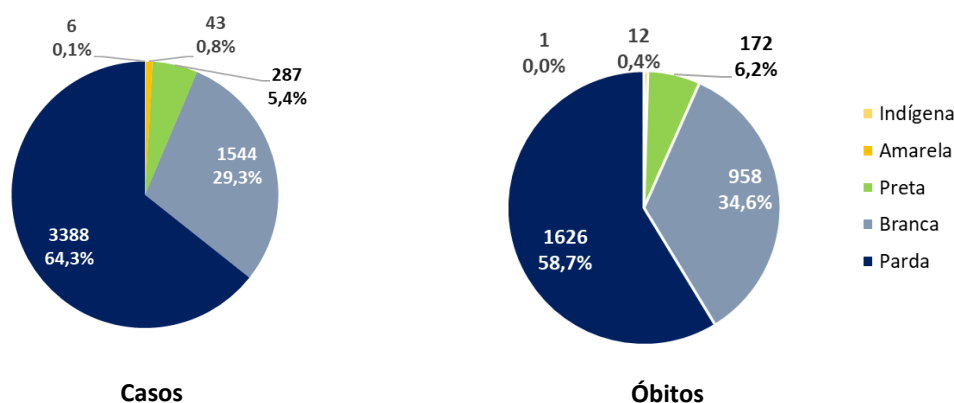
DISTRITO SANITÁRIO/BAIRRO	Confirmados		Óbitos
	N	%	N
DS IV	1895	18,6	480
Caxanga	65	0,6	16
Cidade Universitaria	12	0,1	4
Cordeiro	275	2,7	77
Engenho do Meio	70	0,7	21
Ilha do Retiro	35	0,3	4
Iputinga	332	3,3	90
Madalena	248	2,4	37
Prado	75	0,7	23
Torre	170	1,7	38
Torroes	174	1,7	51
Varzea	402	4,0	107
Zumbi	37	0,4	12
DS V	1509	14,8	541
Afogados	208	2,0	84
Areias	202	2,0	63
Barro	101	1,0	44
Bongi	69	0,7	23
Cacote	25	0,2	8
Coqueiral	55	0,5	24
Curado	73	0,7	23
Estancia	55	0,5	21
Jardim São Paulo	208	2,0	72
Jiquia	46	0,5	14
Mangueira	54	0,5	23
Mustardinha	60	0,6	28
San Martin	175	1,7	50
Sancho	62	0,6	16
Tejipio	83	0,8	32
Totó	33	0,3	16
DS VI	1634	16,1	424
Boa Viagem	928	9,1	205
Brasília Teimosa	100	1,0	36
Imbiribeira	284	2,8	76
Ipsep	155	1,5	54
Pina	167	1,6	53
DS VII	951	9,4	326
Alto Jose Bonifacio	58	0,6	23
Alto Jose do Pinho	71	0,7	20
Brejo da Guabiraba	53	0,5	16
Brejo de Beberibe	35	0,3	16
Corrego do Jenipapo	47	0,5	19
Guabiraba	37	0,4	8
Macaxeira	100	1,0	28
Mangabeira	29	0,3	8
Morro da Conceicao	43	0,4	14
Nova Descoberta	203	2,0	76
Passarinho	86	0,8	23
Pau Ferro ²	1	0,0	0
Vasco da Gama	188	1,8	75
DS VIII	875	8,6	291
Cohab	363	3,6	126
Ibura	388	3,8	124
Jordao	124	1,2	41
Ign	107	1,1	3
Total	10164	100,0	2897

Fonte: Sesau Recife/Sevs/Gevepi/Notifica-PE

Nota: Dados provisórios sujeitos à alteração, dados de 31/01/2021

Em relação ao sexo, destaca-se o feminino (51,7%) para casos e o masculino (51,8%) para os óbitos. Para a raça/cor, 69,8% e 64,9% dos casos e óbitos, respectivamente, são em negros. Destacam-se as faixas etárias de 50 a 59 anos com 17,2% e de 40 a 49 com 16,6% para os casos confirmados e as de 80 anos e mais e 70 a 79 anos, com 29,5% e 24,4% para os óbitos, respectivamente (Figura 1 e Tabela 2).

Figura 1. Número e proporção de casos confirmados e de óbitos de COVID -19, segundo raça/cor. Recife, 2020-2021



Fonte: Sesau Recife/Sevs/Gevepi/Notifica-PE

Nota 1: Dados provisórios sujeitos à alteração, dados de 31/01/2021

Nota 2: 4.896 (48,2%) casos confirmados e 128 (4,4%) dos óbitos confirmados com raça/cor ignorada ou em branco

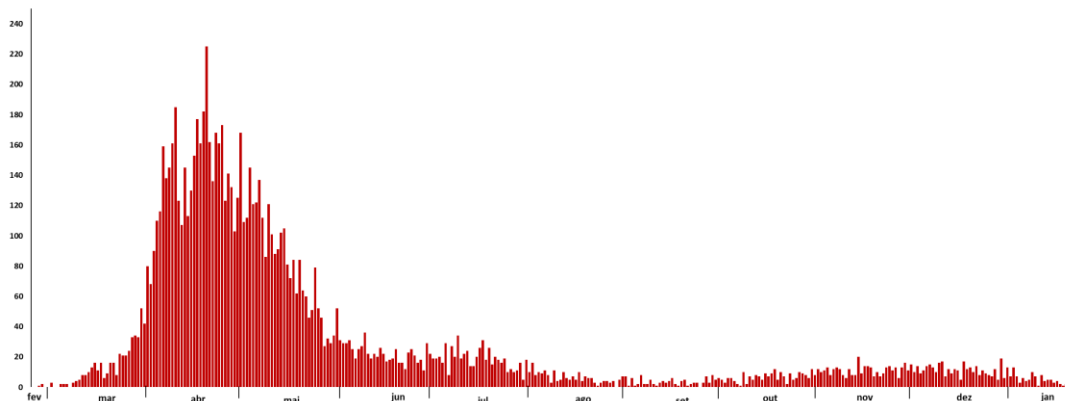
Tabela 2. Número e proporção de casos de SRAG confirmados para COVID -19, segundo faixa etária. Recife, 2020-2021

Faixa Etária	Confirmados		Óbitos	
	N	%	N	%
0 a 9 anos	199	2,0	12	0,4
10 a 19 anos	103	1,0	10	0,3
20 a 29 anos	654	6,4	26	0,9
30 a 39 anos	1492	14,7	80	2,8
40 a 49 anos	1690	16,6	166	5,7
50 a 59 anos	1750	17,2	374	12,9
60 a 69 anos	1622	16,0	667	23,0
70 a 79 anos	1358	13,4	706	24,4
80 anos e mais	1296	12,8	856	29,5
Total	10164	100,0	2897	100,0

Fonte: Sesau Recife/Sevs/Gevepi/Notifica-PE

Nota: Dados provisórios sujeitos à alteração, dados de 31/01/2021

Figura 2. Número de casos de SRAG confirmados para COVID-19, segundo data de início dos sintomas. Recife, 2020-2021



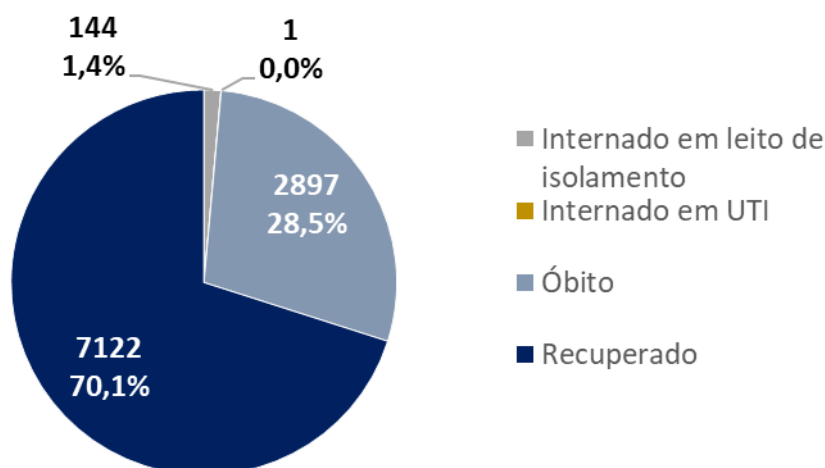
Fonte: Sesau Recife/Sevs/Gevepi/Notifica-PE

Nota 1: Dados provisórios sujeitos à alteração, dados de 31/01/2021

Nota 2: 283 casos confirmados com data de início dos sintomas ignorada

Dos casos graves, nenhum caso se encontra em isolamento domiciliar, **7.122 (70,1%)** já se recuperaram da doença, **145 (1,4%)** estão internados tanto na rede pública quanto na privada (**144** em leitos de enfermaria e **01** em leito de UTI) e **2.897 (28,5%)** evoluíram para óbito.

Figura 3. Número de casos confirmados de SRAG para COVID-19, segundo evolução. Recife, 2020-2021



Fonte: Sesau Recife/Sevs/Gevepi/Formsus

Nota: Dados provisórios sujeitos à alteração, dados de 31/01/2021

Tabela 3. Número e proporção de casos de SRAG descartados para COVID-19, segundo vírus respiratório identificado. Recife, 2020-2021

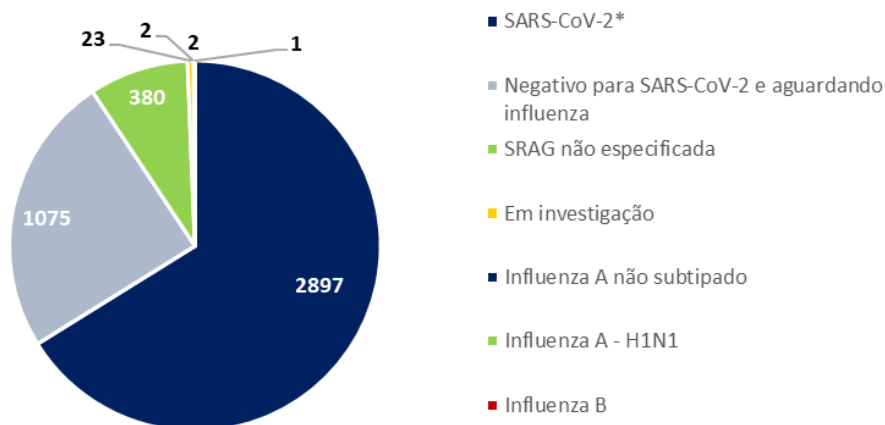
Vírus	N	%
Influenza A não subtipado	56	44,8
Influenza B	33	26,4
Influenza A H1N1	23	18,4
Influenza A e B	3	2,4
Outros vírus respiratórios	5	4,0
Outros Coronavírus	2	1,6
Rinovírus	3	2,4
Total	125	100,0

Fonte: Sesau Recife/Sevs/Gevepi/Formsus

Nota: Dados provisórios sujeitos à alteração, dados de 31/01/2021

Foram notificados **4.380** casos de SRAG que evoluíram para óbito, destes **2.897** foram confirmados para SARS-CoV-2 (Figura 4).

Figura 4. Número de casos de SRAG com evolução para óbito, segundo vírus respiratório identificado. Recife, 2020 e 2021

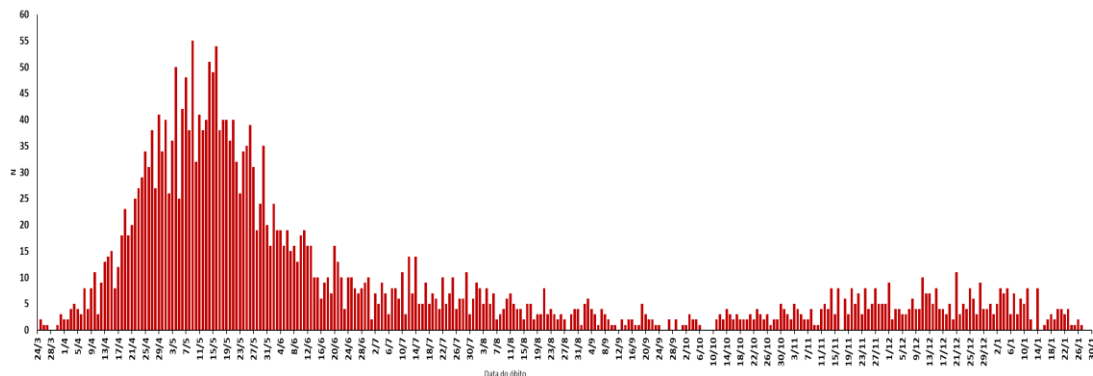


Fonte: Sesau Recife/Sevs/Gevepi/Formsus

Nota 1: Dados provisórios sujeitos à alteração, dados de 31/01/2021

Nota 2: Dois óbitos foram co-infecção sendo um com Influenza A e outro com Influenza A e Influenza B

Figura 5. Número de óbitos de SRAG confirmados para COVID-19, segundo data do óbito. Recife, 2020-2021



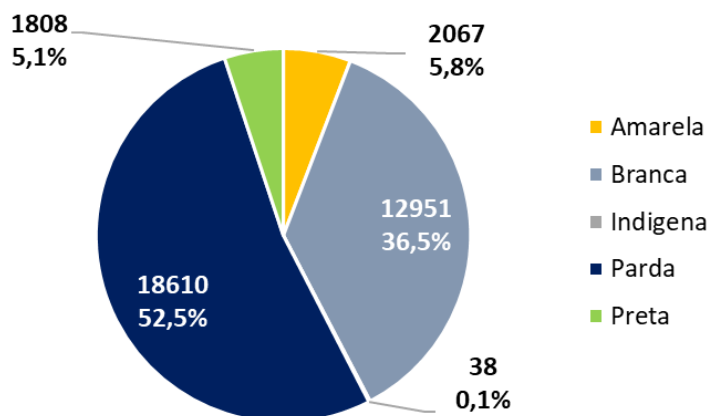
Fonte: Sesau Recife/Devs/Gevepi/Formsus

Nota: Dados provisórios sujeitos à alteração, dados de 31/01/2021

PERFIL DOS CASOS LEVES CONFIRMADOS PARA COVID-19

Em relação aos casos leves da doença, foram confirmados **49.068** casos: **56,4%** são do sexo feminino e **43,6%** do masculino; **57,6%** são negros e **42,4%** são não-negros e **48.097** já estão recuperados. Destacam-se as faixas etárias de 30 a 39 anos com **25,6%** e a de 40 a 49 anos com **22,3%** (Figura 6 e Tabela 4).

Figura 6. Número e proporção de casos leves confirmados de COVID -19, segundo raça/cor. Recife, 2020-2021



Fonte: Sesau Recife/Sevs/Gevepi/e-SUS VE

Nota 1: Dados provisórios sujeitos à alteração, exportados em 31/01/2021

Nota 2: 13.594 (27,7%) casos confirmados com raça/cor ignorada ou em branco

Tabela 4. Número e proporção de casos leves confirmados de COVID-19, segundo faixa etária. Recife, 2020-2021

Faixa Etária	N	%
0 a 9 anos	948	1,9
10 a 19 anos	2030	4,1
20 a 29 anos	8207	16,7
30 a 39 anos	12561	25,6
40 a 49 anos	10935	22,3
50 a 59 anos	7508	15,3
60 a 69 anos	4199	8,6
70 a 79 anos	1796	3,7
80 anos e mais	836	1,7
IGN	48	0,1
Total	49068	100,0

Fonte: Sesau Recife/Sevs/Gevepi/e-SUS VE

Nota: Dados provisórios sujeitos à alteração, exportados em 31/01/2021

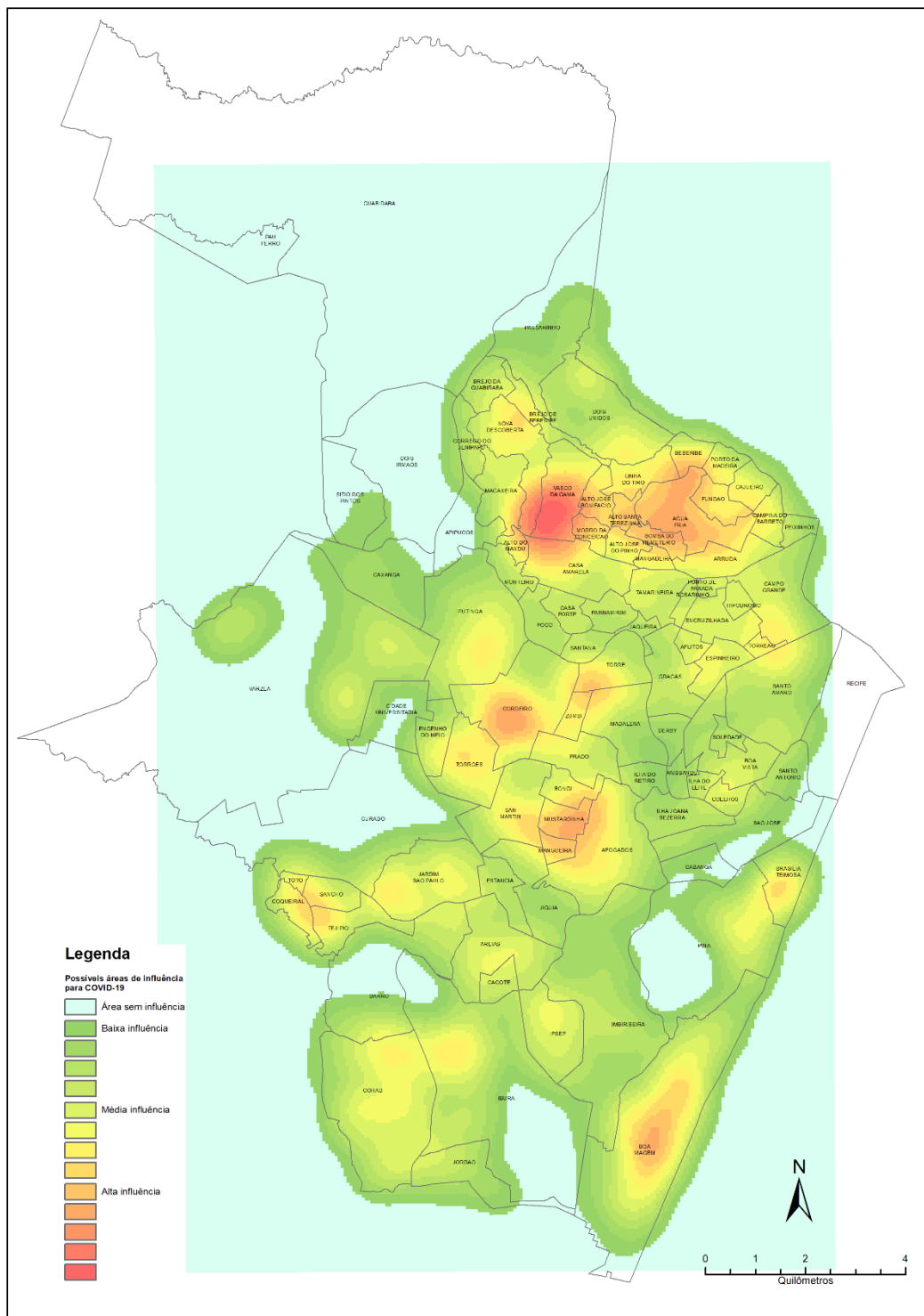
BOLETIM INFORMATIVO NOVO CORONAVÍRUS COVID-19

SECRETARIA DE SAÚDE DO RECIFE



PREFEITURA DO
RECIFE

DISTRIBUIÇÃO DOS CASOS DE COVID-19 NO RECIFE



BOLETIM INFORMATIVO NOVO CORONAVÍRUS

COVID-19

SECRETARIA DE SAÚDE DO RECIFE



PREFEITURA DO
RECIFE

LEITOS MUNICIPAIS PARA PACIENTES COM COVID-19

 PLANO MUNICIPAL DE CONTINGÊNCIA COVID-19 #juntospelavida		
	EM FUNCIONAMENTO	OCUPADOS
UTI	130	104
ENFERMARIA	142	62
TOTAL	272	166

SANITIZAÇÃO

Foram realizadas **161.809** visitas para sanitização de espaços públicos. Diariamente, mais de **130** profissionais da Vigilância Ambiental do Recife promovem a desinfecção de cerca de **600** locais de grande fluxo de pessoas, como equipamentos de saúde e de assistência social; mais de 350 paradas de ônibus, terminais integrados de passageiros e estações de BRT; a sede da Prefeitura, mercados públicos, agências da Caixa Econômica Federal, locais de distribuição de cestas básicas e outros pontos que possam gerar aglomerações. Foram empregados, até hoje, **730.725** litros da solução desinfetante com ação viricida de alto nível, cujo efeito tem início em até cinco minutos e o efeito residual atua por 24 horas.

AFASTAMENTO DE PROFISSIONAIS DE SAÚDE

Neste domingo (31), estão afastados **27** profissionais de saúde da rede municipal por suspeita ou confirmação de covid-19, desses sendo 11 médicos, seis enfermeiros, dois técnicos em enfermagem e dois auxiliares de enfermagem da Secretaria de Saúde (Sesau) do Recife.

Para outras informações sobre a pandemia no Recife: <https://novocoronavirus.recife.pe.gov.br/>