

BOLETIM INFORMATIVO NOVO CORONAVÍRUS COVID-19

SECRETARIA DE SAÚDE DO RECIFE



Data de Emissão: 31/10/2020

RESUMO EPIDEMIOLÓGICO DA COVID-19 NO RECIFE

Neste sábado (31), o Recife confirmou **40** novos casos da covid-19, sendo 24 casos leves e 16 casos de srag. Também foram confirmadas **dez** novas mortes laboratorialmente, sendo uma com informações ignoradas, duas mulheres e sete homens, ocorridas entre 18 e 28 de outubro. Os pacientes que foram a óbito tinham idades entre 52 e 85 anos. Assim, o município totaliza **36.625** casos confirmados da covid-19, sendo 27.425 casos leves da doença e 9.200 casos de srag. Destes últimos, **2.458** evoluíram para o óbito. Além disso, o boletim aponta um total de **33.500** pacientes já recuperados da doença.

PANORAMA COVID-19

Mundo 44.343.021 CONTAMINADOS	1.199.340 ÓBITOS	33.444.695 RECUPERADOS
Brasil 5.535.605 CONTAMINADOS	159.884 ÓBITOS	4.972.898 RECUPERADOS
Pernambuco 162.893 CONTAMINADOS	8.627 ÓBITOS	144.875 RECUPERADOS
Recife 36.625 CONTAMINADOS	2.458 ÓBITOS	33.500 RECUPERADOS

FONTES: Worldometer, Ministério da Saúde, Secretaria de Saúde do Estado de Pernambuco e Secretaria de Saúde do Recife

ATUALIZAÇÃO
31/10/2020, 15h



PREFEITURA DO
RECIFE

BOLETIM INFORMATIVO

NOVO CORONAVÍRUS COVID-19

SECRETARIA DE SAÚDE DO RECIFE



PREFEITURA DO
RECIFE

PERFIL DE SRAG DOS CASOS CONFIRMADOS PARA COVID-19

Foram confirmados **9.200** casos de SRAG para COVID-19 distribuídos em todos os distritos sanitários e em 94 bairros, destes **2.458** evoluíram para o óbito. Em relação aos distritos sanitários (DS), destacaram-se o IV com **18,8%**, o VI com **15,8%** e o V com **14,9%** dos casos confirmados (Tabela 1).

Tabela 1. Casos confirmados de COVID-19, segundo DS e bairro de residência. Recife, 2020.

DISTRITO SANITÁRIO/BAIRRO	Confirmados		Óbitos
	N	%	N
DS I	564	6,1	150
Boa Vista	132	1,4	32
Cabanga	9	0,1	1
Coelhos	51	0,6	20
Ilha do Leite	21	0,2	4
Ilha Joana Bezerra	74	0,8	18
Paissandu	16	0,2	3
Recife	4	0,0	0
Santo Amaro	187	2,0	53
Santo Antonio	12	0,1	2
Sao Jose	42	0,5	14
Soledade	16	0,2	3
DS II	1329	14,4	396
Agua Fria	250	2,7	85
Alto Santa Teresinha	27	0,3	10
Arruda	98	1,1	29
Beberibe	45	0,5	20
Bomba do Hemeterio	59	0,6	20
Cajueiro	57	0,6	20
Campina do Barreto	59	0,6	17
Campo Grande	183	2,0	46
Dois Unidos	181	2,0	66
Encruzilhada	109	1,2	19
Fundao	35	0,4	10
Hipodromo	16	0,2	3
Linha do Tiro	75	0,8	25
Peixinhos	8	0,1	2
Ponto de Parada	9	0,1	3
Porto da Madeira	30	0,3	10
Rosarinho	77	0,8	8
Torreao	11	0,1	3
DS III	1035	11,3	181
Aflitos	40	0,4	5
Alto do Mandu	25	0,3	6
Apipucos	39	0,4	1
Casa Amarela	256	2,8	58
Casa Forte	90	1,0	16
Derby	27	0,3	2
Dois Irmaos	20	0,2	6
Espinheiro	107	1,2	24
Gracas	143	1,6	14
Jaqueira	22	0,2	6
Monteiro	19	0,2	4
Parnamirim	60	0,7	5
Pogo	40	0,4	5
Santana	22	0,2	5
Sitio dos Pintos	18	0,2	6
Tamarineira	107	1,2	18

BOLETIM INFORMATIVO NOVO CORONAVÍRUS

COVID-19

SECRETARIA DE SAÚDE DO RECIFE



PREFEITURA DO
RECIFE

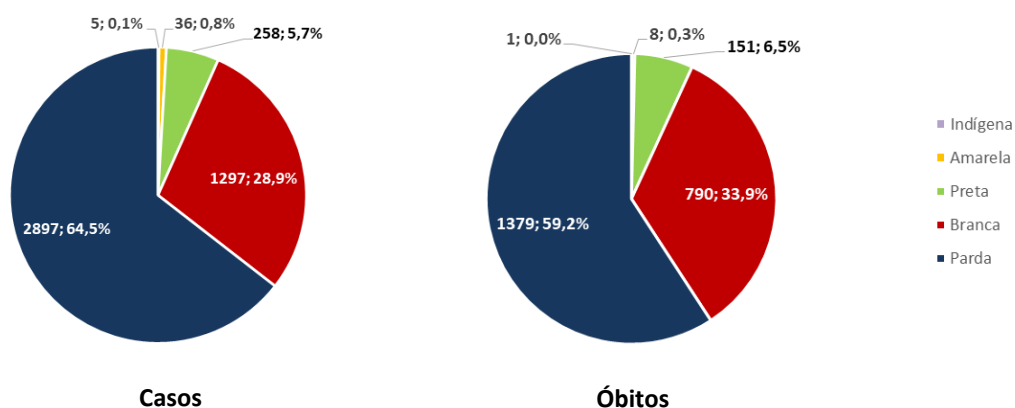
DISTRITO SANITÁRIO/BAIRRO	Confirmados		Óbitos
	N	%	N
DS IV	1726	18,8	400
Caxanga	57	0,6	12
Cidade Universitaria	12	0,1	4
Cordeiro	238	2,6	59
Engenho do Meio	67	0,7	20
Ilha do Retiro	34	0,4	4
Iputinga	302	3,3	76
Madalena	234	2,5	30
Prado	69	0,8	18
Torre	154	1,7	31
Torroes	160	1,7	45
Varzea	365	4,0	91
Zumbi	34	0,4	10
DS V	1371	14,9	465
Afogados	181	2,0	68
Areias	179	1,9	52
Barro	87	0,9	35
Bongi	67	0,7	21
Cacote	25	0,3	8
Coqueiral	53	0,6	24
Curado	68	0,7	22
Estancia	51	0,6	19
Jardim São Paulo	187	2,0	56
Jiquia	42	0,5	13
Mangueira	52	0,6	22
Mustardinha	50	0,5	21
San Martin	159	1,7	45
Sancho	59	0,6	13
Tejipio	79	0,9	30
Totó	32	0,3	16
DS VI	1450	15,8	337
Boa Viagem	832	9,0	163
Brasília Teimosa	89	1,0	32
Imbiribeira	246	2,7	58
Ipsep	130	1,4	40
Pina	153	1,7	44
DS VII	871	9,5	284
Alto Jose Bonifacio	56	0,6	21
Alto Jose do Pinho	63	0,7	18
Brejo da Guabiraba	48	0,5	15
Brejo de Beberibe	33	0,4	16
Corrego do Jenipapo	45	0,5	16
Guabiraba	34	0,4	8
Macaxeira	91	1,0	22
Mangabeira	27	0,3	7
Morro da Conceicao	42	0,5	14
Nova Descoberta	178	1,9	61
Passarinho	78	0,8	19
Pau Ferro ²	1	0,0	0
Vasco da Gama	175	1,9	67
DS VIII	766	8,3	243
Cohab	323	3,5	108
Ibura	337	3,7	102
Jordao	106	1,2	33
Ign	88	1,0	2
Total	9200	100,0	2458

Fonte: Sesau Recife/Devs/Gevepi/FormSus

Nota: Dados provisórios sujeitos à alteração, dados de 30/10/2020.

Em relação ao sexo, destaca-se o feminino (52,0%) para casos e o masculino (52,2%) para os óbitos. Para a raça/cor, 70,2% e 65,7% dos casos e óbitos, respectivamente, são em negros. Destacam-se as faixas etárias de 50 a 59 anos com 17,2% e de 40 a 49 com 17,0% para os casos confirmados e as de 80 anos e mais e 70 a 79 anos, com 29,6% e 24,1% para os óbitos, respectivamente (Figura 1 e Tabela 2).

Figura 1. Número e proporção de casos confirmados e de óbitos de COVID -19, segundo raça/cor. Recife, 2020.



Fonte: Sesau Recife/Devs/Gevepi/Formsus

Nota 1: Dados provisórios sujeitos à alteração, dados de 30/10/2020

Nota 2: 4.707 (51,2%) casos confirmados e 129 (5,2%) dos óbitos confirmados com raça/cor ignorada ou em branco

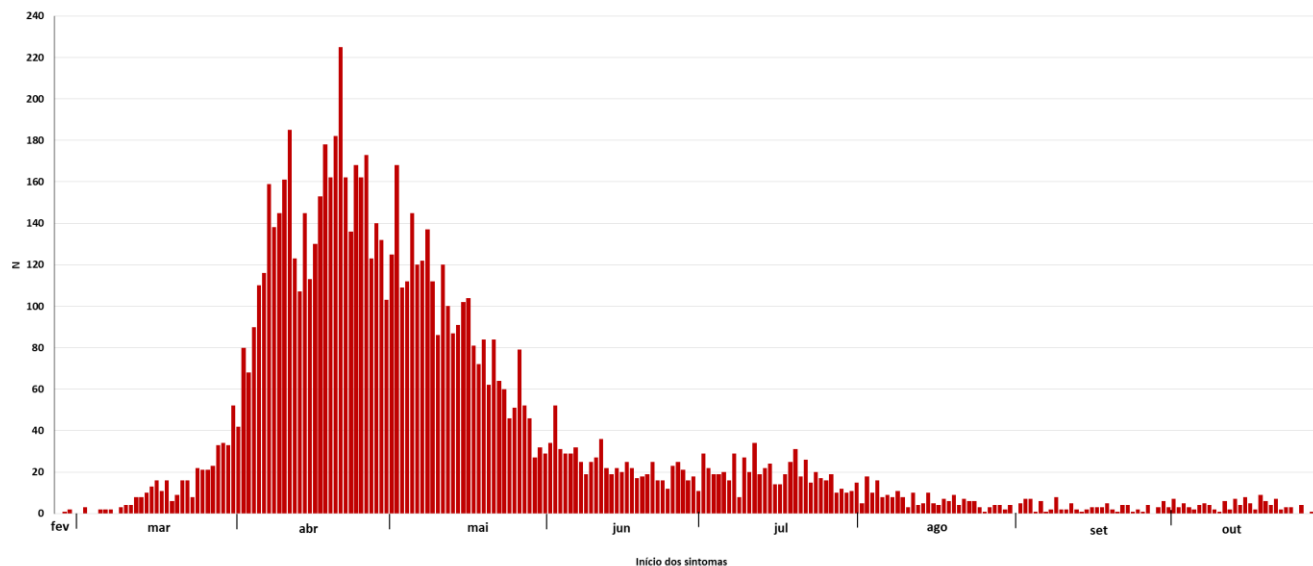
Tabela 2. Número e proporção de casos de SRAG confirmados para COVID -19, segundo faixa etária. Recife, 2020.

Faixa Etária	Confirmados		Óbitos	
	N	%	N	%
0 a 9 anos	192	2,1	11	0,4
10 a 19 anos	100	1,1	10	0,4
20 a 29 anos	638	6,9	24	1,0
30 a 39 anos	1428	15,5	66	2,7
40 a 49 anos	1568	17,0	131	5,3
50 a 59 anos	1582	17,2	326	13,3
60 a 69 anos	1400	15,2	570	23,2
70 a 79 anos	1162	12,6	593	24,1
80 anos e mais	1130	12,3	727	29,6
Total	9200	100,0	2458	100,0

Fonte: Sesau Recife/Devs/Gevepi/Formsus

Nota: Dados provisórios sujeitos à alteração, dados de 30/10/2020

Figura 2. Número de casos de SRAG confirmados para COVID-19, segundo data de início dos sintomas. Recife, 2020.



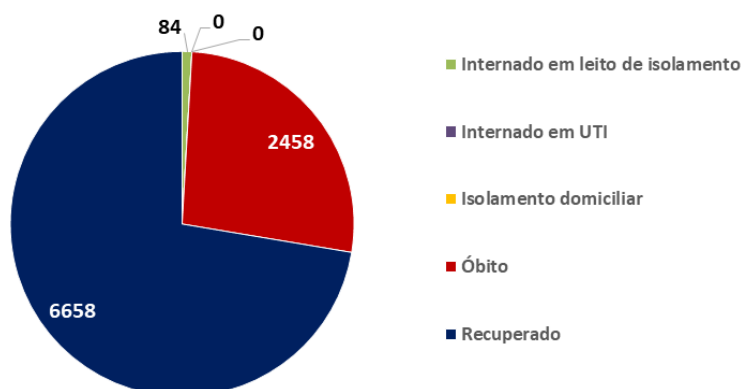
Fonte: Sesau Recife/Devs/Gevepi/Formsus

Nota 1: Dados provisórios sujeitos à alteração, dados de 30/10/2020

Nota 2: 269 casos confirmados com data de início dos sintomas ignorada

Dos casos graves, nenhum caso se encontra em isolamento domiciliar, **6.658 (72,4%)** já se recuperaram da doença, **84 (0,9%)** estão internados tanto na rede pública quanto na privada, todos em leito enfermaria e **2.458 (26,7%)** evoluíram para óbito.

Figura 3. Número de casos confirmados de SRAG para COVID-19, segundo evolução. Recife, 2020.



Fonte: Sesau Recife/Devs/Gevepi/Formsus

Nota: Dados provisórios sujeitos à alteração, dados de 30/10/2020

Tabela 3. Número e proporção de casos de SRAG descartados para COVID-19, segundo vírus respiratório identificado. Recife, 2020.

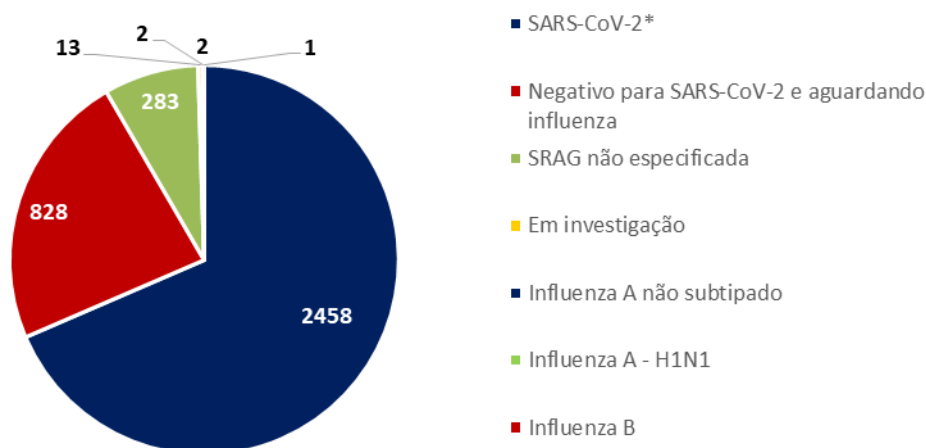
Vírus	N	%
Influenza A não subtipado	56	45,2
Influenza B	33	26,6
Influenza A H1N1	23	18,5
Influenza A e B	3	2,4
Outros vírus respiratórios	4	3,2
Outros Coronavírus	2	1,6
Rinovírus	3	2,4
Total	124	100,0

Fonte: Sesau Recife/Devs/Gevepi/Formsus

Nota: Dados provisórios sujeitos à alteração, dados de 30/10/2020

Foram notificados **3.587** casos de SRAG que evoluíram para óbito, destes **2.458** foram confirmados para SARS-CoV-2 (Figura 4).

Figura 4. Número de casos de SRAG com evolução para óbito, segundo vírus respiratório identificado. Recife, 2020.



Fonte: Sesau Recife/Devs/Gevepi/Formsus

Nota 1: Dados provisórios sujeitos à alteração, dados de 30/10/2020

Nota 2: Dois óbitos foram co-infecção sendo um com Influenza A e outro com Influenza A e Influenza B

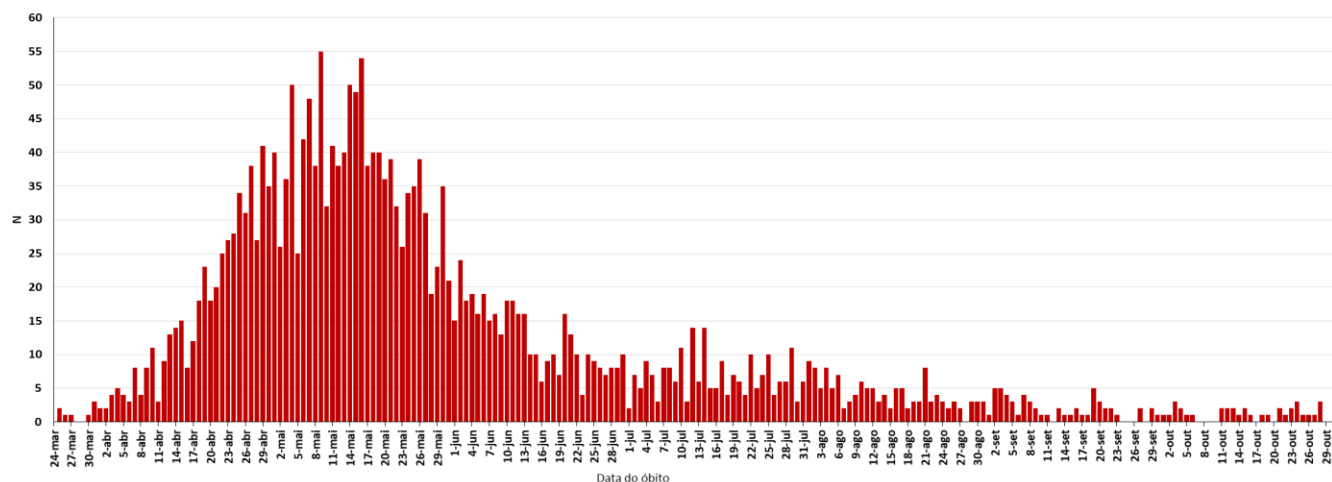
BOLETIM INFORMATIVO NOVO CORONAVÍRUS COVID-19

SECRETARIA DE SAÚDE DO RECIFE



PREFEITURA DO
RECIFE

Figura 5. Número de óbitos de SRAG confirmados para COVID-19, segundo data do óbito. Recife, 2020.



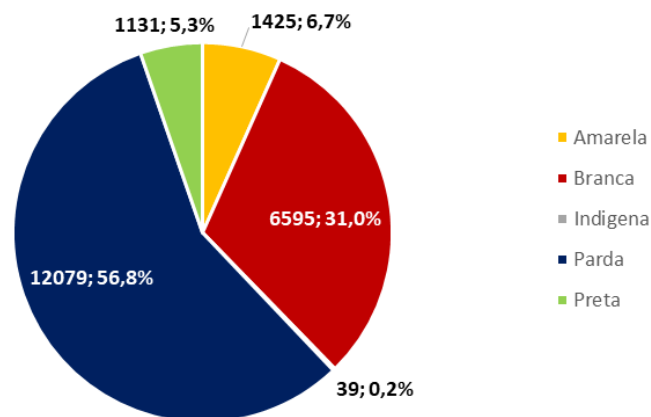
Fonte: Sesau Recife/Devs/Gevepi/Formsus

Nota: Dados provisórios sujeitos à alteração, dados de 30/10/2020

PERFIL DOS CASOS LEVES CONFIRMADOS PARA COVID-19

Em relação aos casos leves da doença, foram confirmados **27.425** casos: **58,3%** são do sexo feminino e **41,7%** do masculino; **62,1%** são negros e **37,9%** são não-negros e **26.842** já estão recuperados. Destacam-se as faixas etárias de 30 a 39 anos com **26,2%** e a de 40 a 49 anos com **23,5 %** (Figura 6 e Tabela 4).

Figura 6. Número e proporção de casos leves confirmados de COVID -19, segundo raça/cor. Recife, 2020.



Fonte: Sesau Recife/Devs/Gevepi/e-SUS VE

Nota 1: Dados provisórios sujeitos à alteração, dados de 31/10/2020

Nota 2: 6.156 (22,4%) casos confirmados com raça/cor ignorada ou em branco

Tabela 4. Número e proporção de casos leves confirmados de COVID-19, segundo faixa etária. Recife, 2020.

Faixa Etária	N	%
0 a 9 anos	546	2,0
10 a 19 anos	822	3,0
20 a 29 anos	4128	15,1
30 a 39 anos	7187	26,2
40 a 49 anos	6437	23,5
50 a 59 anos	4491	16,4
60 a 69 anos	2313	8,4
70 a 79 anos	927	3,4
80 anos e mais	521	1,9
IGN	53	0,2
Total	27425	100,0

Fonte: Sesau Recife/Devs/Gevepi/e-SUS VE

Nota: Dados provisórios sujeitos à alteração, dados de 31/10/2020

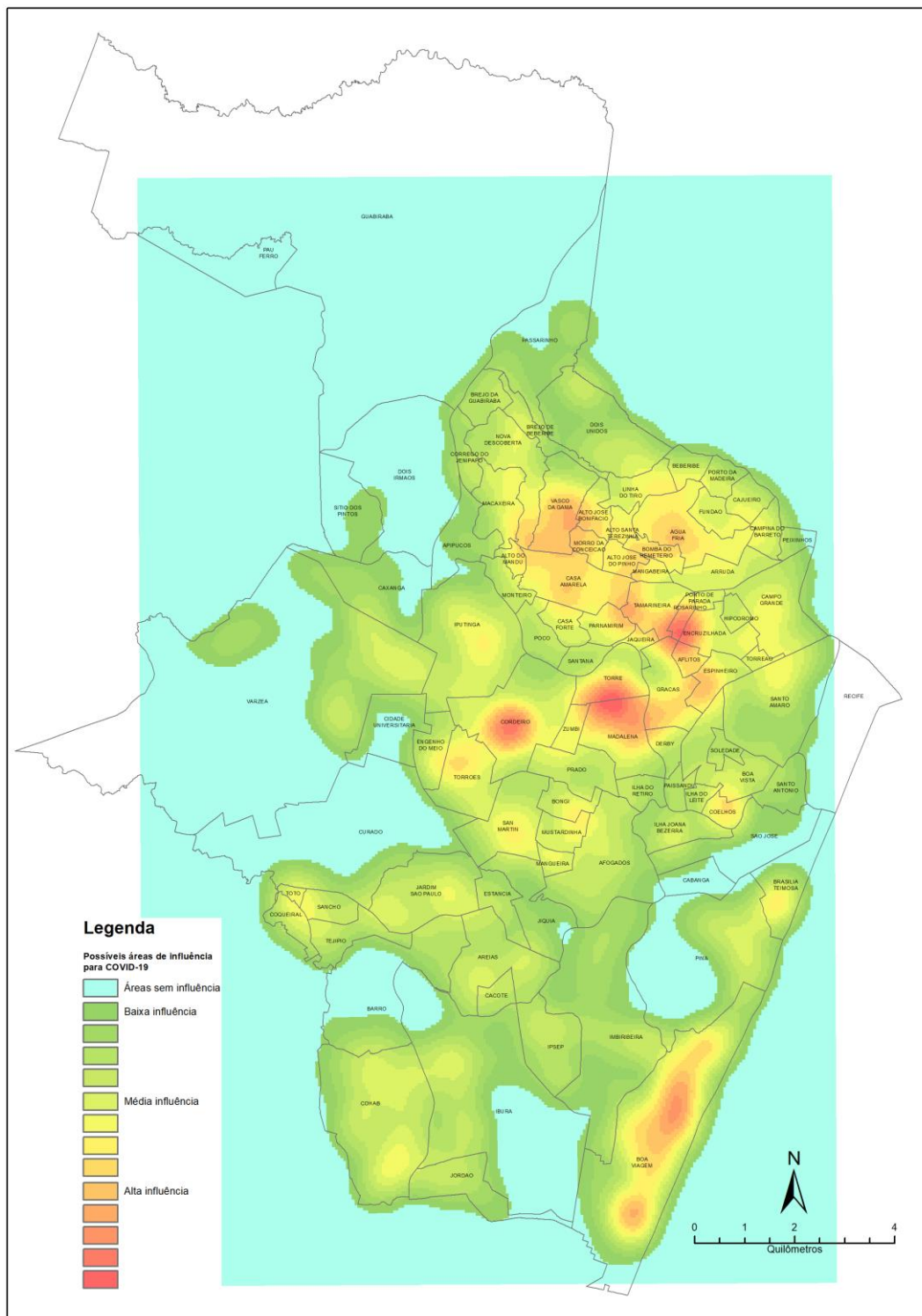
BOLETIM INFORMATIVO NOVO CORONAVÍRUS COVID-19

SECRETARIA DE SAÚDE DO RECIFE



PREFEITURA DO
RECIFE

DISTRIBUIÇÃO DOS CASOS DE COVID-19 NO RECIFE



BOLETIM INFORMATIVO NOVO CORONAVÍRUS COVID-19

SECRETARIA DE SAÚDE DO RECIFE



PREFEITURA DO
RECIFE

LEITOS MUNICIPAIS PARA PACIENTES COM COVID-19

 PLANO MUNICIPAL DE CONTINGÊNCIA COVID-19 #juntospelavida	EM FUNCIONAMENTO	OCUPADOS
UTI	110	70
ENFERMARIA	137	65
TOTAL	247	135

SANITIZAÇÃO

Foram realizadas **119.001** visitas para sanitização de espaços públicos. Diariamente, mais de 130 profissionais da Vigilância Ambiental do Recife promovem a desinfecção de cerca de 600 locais de grande fluxo de pessoas, como equipamentos de saúde e de assistência social; mais de 350 paradas de ônibus, terminais integrados de passageiros e estações de BRT; a sede da Prefeitura, mercados públicos, agências da Caixa Econômica Federal, locais de distribuição de cestas básicas e outros pontos que possam gerar aglomerações. Foram empregados, até hoje, **653.715** litros da solução desinfetante com ação viricida de alto nível, cujo efeito tem início em até cinco minutos e o efeito residual atua por 24 horas.

AFASTAMENTO DE PROFISSIONAIS DE SAÚDE

Neste sábado (31), estão afastados **24** profissionais de saúde da rede municipal por suspeita ou confirmação de covid-19, desses sendo um médico, quatro enfermeiros, três técnicos em enfermagem e cinco auxiliares de enfermagem da Secretaria de Saúde (Sesau) do Recife.

Para outras informações sobre a pandemia no Recife:

<https://novocoronavirus.recife.pe.gov.br/>