

BOLETIM INFORMATIVO NOVO CORONAVÍRUS COVID-19

SECRETARIA DE SAÚDE DO RECIFE



PREFEITURA DO
RECIFE

Data de Emissão: 31/12/2020

RESUMO EPIDEMIOLÓGICO DA COVID-19 NO RECIFE

Nesta quinta-feira (31), o Recife confirmou **421** novos casos da covid-19, sendo 409 casos leves e 12 casos de srag. Também foram confirmadas, laboratorialmente, **seis** novas mortes, sendo quatro mulheres e dois homens, ocorridas entre os dias 28 de novembro e 26 dezembro. Os pacientes que evoluíram ao óbito tinham idades entre 34 e 79 anos. Assim, o município totaliza **50.997** casos confirmados da covid-19, sendo 41.286 casos leves da doença e 9.711 casos de srag. Destes últimos, **2.695** evoluíram para o óbito. Além disso, o boletim aponta um total de **46.776** pacientes já recuperados da doença.

PANORAMA COVID-19

Mundo 83.671.111 CONTAMINADOS	1.822.627 ÓBITOS	59.222.783 RECUPERADOS
Brasil 7.675.973 CONTAMINADOS	194.949 ÓBITOS	6.747.065 RECUPERADOS
Pernambuco 222.166 CONTAMINADOS	9.654 ÓBITOS	189.850 RECUPERADOS
Recife 50.997 CONTAMINADOS	2.695 ÓBITOS	46.776 RECUPERADOS

FONTES: Worldometer, Ministério da Saúde, Secretaria de Saúde do Estado de Pernambuco e Secretaria de Saúde do Recife

ATUALIZAÇÃO
31/12/2020, 19h

ANÚNCIOS DO DIA

Recife registra redução de casos graves e mortes por covid-19 em dezembro

Dezembro foi o melhor mês do último trimestre do ano em relação a indicadores importantes da pandemia, na capital pernambucana. É o que aponta uma análise, realizada nesta quinta-feira (31), pelo comitê municipal que acompanha os dados epidemiológicos diariamente, que levou em consideração os números de casos graves e de mortes por data de notificação e ocorrência. Foram registradas quedas significativas no número de casos graves e mortes no Recife. Apesar da melhora, a população deve continuar seguindo as recomendações da Organização Mundial de Saúde (OMS), como a higienização das mãos, uso de máscara e distanciamento social. Os números foram registrados neste dia 31 de dezembro e podem sofrer alteração por dados inseridos nos sistemas posteriormente.



PREFEITURA DO
RECIFE

BOLETIM INFORMATIVO NOVO CORONAVÍRUS

COVID-19

SECRETARIA DE SAÚDE DO RECIFE



PREFEITURA DO
RECIFE

PERFIL DE SRAG DOS CASOS CONFIRMADOS PARA COVID-19

Foram confirmados **9.711** casos de SRAG para COVID-19 distribuídos em todos os distritos sanitários e em 94 bairros, destes **2.695** evoluíram para o óbito. Em relação aos distritos sanitários (DS), destacaram-se o IV com **18,7%**, o VI com **15,9%** e o V com **14,8%** dos casos confirmados (Tabela 1).

Tabela 1. Casos confirmados de COVID-19, segundo DS e bairro de residência. Recife, 2020

DISTRITO SANITÁRIO/BAIRRO	Confirmados		Óbitos
	N	%	N
DS I	590	6,1	155
Boa Vista	139	1,4	33
Cabanga	10	0,1	1
Coelhos	53	0,5	21
Ilha do Leite	22	0,2	4
Ilha Joana Bezerra	77	0,8	18
Paissandu	17	0,2	3
Recife	4	0,0	0
Santo Amaro	197	2,0	57
Santo Antonio	11	0,1	1
Sao Jose	44	0,5	14
Soledade	16	0,2	3
DS II	1406	14,5	428
Agua Fria	264	2,7	91
Alto Santa Teresinha	29	0,3	10
Arruda	106	1,1	32
Beberibe	48	0,5	22
Bomba do Hemeterio	62	0,6	22
Cajueiro	61	0,6	23
Campina do Barreto	61	0,6	18
Campo Grande	193	2,0	50
Dois Unidos	188	1,9	68
Encruzilhada	116	1,2	21
Fundao	39	0,4	11
Hipodromo	18	0,2	5
Linha do Tiro	78	0,8	26
Peixinhos	9	0,1	2
Ponto de Parada	9	0,1	3
Porto da Madeira	34	0,4	11
Rosarinho	79	0,8	9
Torreao	12	0,1	4
DS III	1074	11,1	195
Aflitos	42	0,4	5
Alto do Mandu	26	0,3	6
Apipucos	40	0,4	1
Casa Amarela	266	2,7	63
Casa Forte	94	1,0	17
Derby	27	0,3	2
Dois Irmaos	22	0,2	6
Espinheiro	107	1,1	24
Gracas	152	1,6	16
Jaqueira	22	0,2	6
Monteiro	21	0,2	7
Parnamirim	63	0,6	5
Poço	41	0,4	7
Santana	22	0,2	5
Sítio dos Pintos	19	0,2	6
Tamarineira	110	1,1	19

BOLETIM INFORMATIVO NOVO CORONAVÍRUS

COVID-19

SECRETARIA DE SAÚDE DO RECIFE



PREFEITURA DO
RECIFE

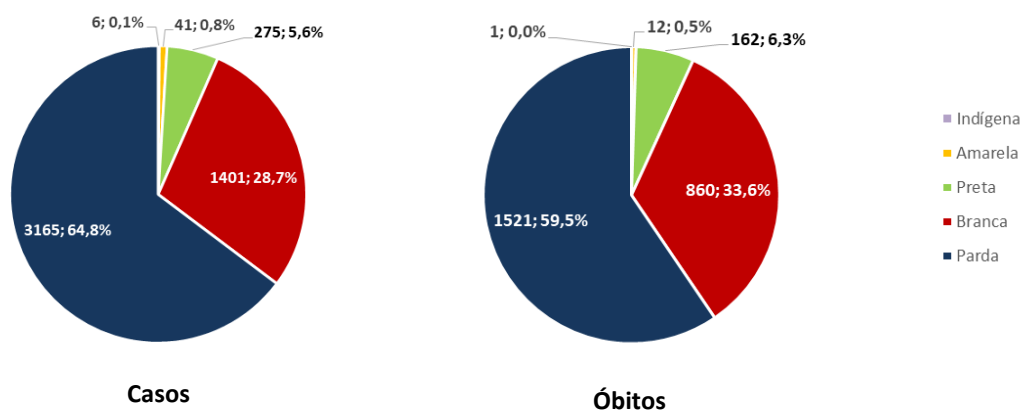
DISTRITO SANITÁRIO/BAIRRO	Confirmados		Óbitos
	N	%	N
DS IV	1818	18,7	446
Caxanga	63	0,6	16
Cidade Universitaria	12	0,1	4
Cordeiro	257	2,6	67
Engenho do Meio	69	0,7	21
Ilha do Retiro	34	0,4	4
Iputinga	323	3,3	85
Madalena	239	2,5	32
Prado	72	0,7	20
Torre	164	1,7	35
Torroes	165	1,7	49
Varzea	384	4,0	101
Zumbi	36	0,4	12
DS V	1441	14,8	506
Afogados	196	2,0	79
Areias	190	2,0	56
Barro	95	1,0	39
Bongi	68	0,7	22
Cacote	25	0,3	8
Coqueiral	54	0,6	24
Curado	72	0,7	22
Estancia	52	0,5	19
Jardim São Paulo	197	2,0	65
Jiquia	45	0,5	14
Mangueira	52	0,5	22
Mustardinha	56	0,6	26
San Martin	164	1,7	48
Sancho	60	0,6	14
Tejipio	82	0,8	32
Totó	33	0,3	16
DS VI	1544	15,9	377
Boa Viagem	873	9,0	177
Brasilia Teimosa	97	1,0	34
Imbiribeira	267	2,7	68
Ipsep	144	1,5	48
Pina	163	1,7	50
DS VII	918	9,5	309
Alto Jose Bonifacio	57	0,6	22
Alto Jose do Pinho	66	0,7	19
Brejo da Guabiraba	50	0,5	15
Brejo de Beberibe	33	0,3	16
Corrego do Jenipapo	45	0,5	17
Guabiraba	36	0,4	8
Macaxeira	99	1,0	26
Mangabeira	28	0,3	8
Morro da Conceicao	42	0,4	14
Nova Descoberta	197	2,0	72
Passarinho	82	0,8	20
Pau Ferro ²	1	0,0	0
Vasco da Gama	182	1,9	72
DS VIII	825	8,5	275
Cohab	343	3,5	120
Ibura	362	3,7	117
Jordao	120	1,2	38
Ign	95	1,0	4
Total	9711	100,0	2695

Fonte: Sesau Recife/Devs/Gevepi/Formsus

Nota: Dados provisórios sujeitos à alteração, dados de 30/12/2020.

Em relação ao sexo, destaca-se o feminino (51,8%) para casos e o masculino (51,7%) para os óbitos. Para a raça/cor, 70,4% e 65,8% dos casos e óbitos, respectivamente, são em negros. Destacam-se as faixas etárias de 50 a 59 anos com 17,2% e de 40 a 49 com 16,8% para os casos confirmados e as de 80 anos e mais e 70 a 79 anos, com 29,7% e 24,1% para os óbitos, respectivamente (Figura 1 e Tabela 2).

Figura 1. Número e proporção de casos confirmados e de óbitos de COVID -19, segundo raça/cor. Recife, 2020.



Fonte: Sesau Recife/Devs/Gevepi/Formsus

Nota 1: Dados provisórios sujeitos à alteração, dados de 30/12/2020

Nota 2: 4.823 (49,7%) casos confirmados e 139 (5,2%) dos óbitos confirmados com raça/cor ignorada ou em branco

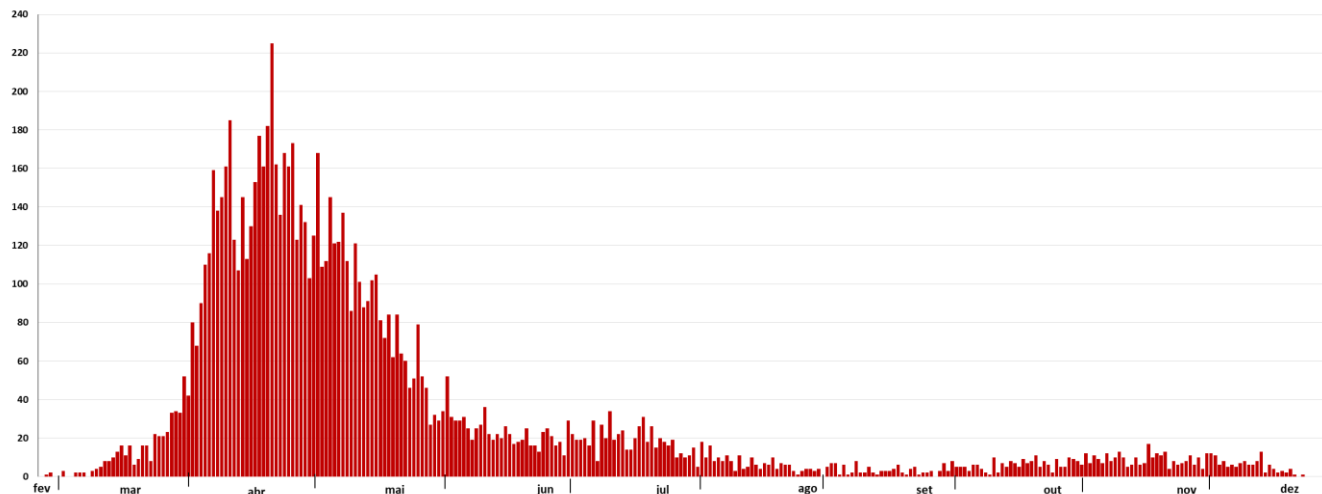
Tabela 2. Número e proporção de casos de SRAG confirmados para COVID -19, segundo faixa etária. Recife, 2020

Faixa Etária	Confirmados		Óbitos	
	N	%	N	%
0 a 9 anos	196	2,0	11	0,4
10 a 19 anos	101	1,0	10	0,4
20 a 29 anos	651	6,7	25	0,9
30 a 39 anos	1459	15,0	76	2,8
40 a 49 anos	1635	16,8	151	5,6
50 a 59 anos	1673	17,2	355	13,2
60 a 69 anos	1510	15,5	617	22,9
70 a 79 anos	1267	13,0	650	24,1
80 anos e mais	1219	12,6	800	29,7
Total	9711	100,0	2695	100,0

Fonte: Sesau Recife/Devs/Gevepi/Formsus

Nota: Dados provisórios sujeitos à alteração, dados de 30/12/2020

Figura 2. Número de casos de SRAG confirmados para COVID-19, segundo data de início dos sintomas. Recife, 2020



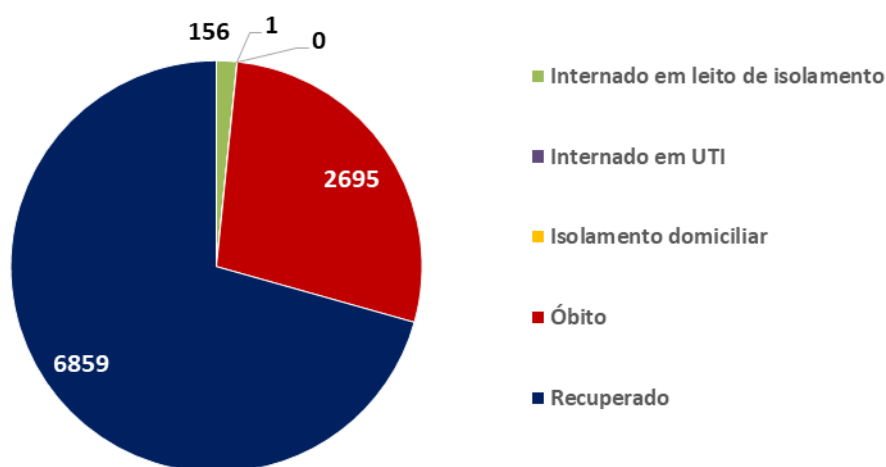
Fonte: Sesau Recife/Devs/Gevepi/Formsus

Nota 1: Dados provisórios sujeitos à alteração, dados de 30/12/2020

Nota 2: 276 casos confirmados com data de início dos sintomas ignorada

Dos casos graves, nenhum caso se encontra em isolamento domiciliar, **6.859 (70,6%)** já se recuperaram da doença, **157 (1,6%)** estão internados tanto na rede pública quanto na privada (**156 em leitos de enfermaria e 01 em leito de UTI**) e **2.695 (27,8%)** evoluíram para óbito.

Figura 3. Número de casos confirmados de SRAG para COVID-19, segundo evolução. Recife, 2020



Fonte: Sesau Recife/Devs/Gevepi/Formsus

Nota: Dados provisórios sujeitos à alteração, dados de 30/12/2020

Tabela 3. Número e proporção de casos de SRAG descartados para COVID-19, segundo vírus respiratório identificado. Recife, 2020

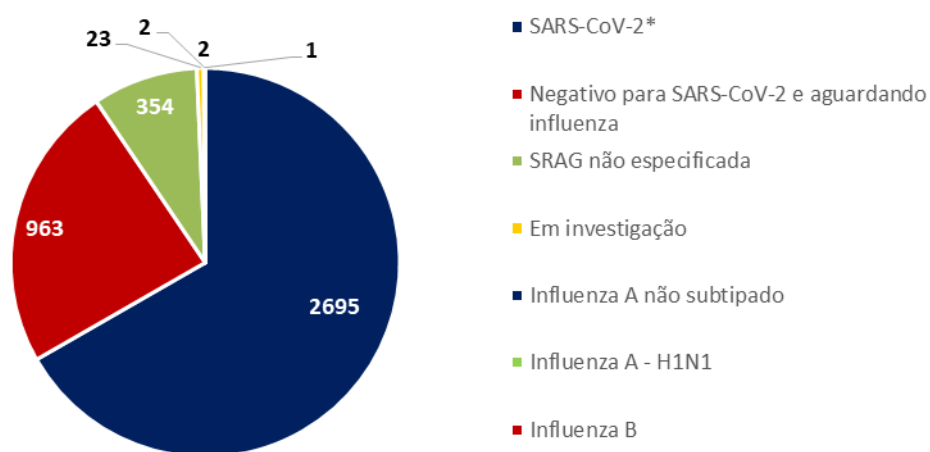
Vírus	N	%
Influenza A não subtipado	56	45,2
Influenza B	33	26,6
Influenza A H1N1	23	18,5
Influenza A e B	3	2,4
Outros vírus respiratórios	5	4,0
Outros Coronavírus	1	0,8
Rinovírus	3	2,4
Total	124	100,0

Fonte: Sesau Recife/Devs/Gevepi/Formsus

Nota: Dados provisórios sujeitos à alteração, dados de 30/12/2020

Foram notificados **4.040** casos de SRAG que evoluíram para óbito, destes **2.695** foram confirmados para SARS-CoV-2 (Figura 4).

Figura 4. Número de casos de SRAG com evolução para óbito, segundo vírus respiratório identificado. Recife, 2020

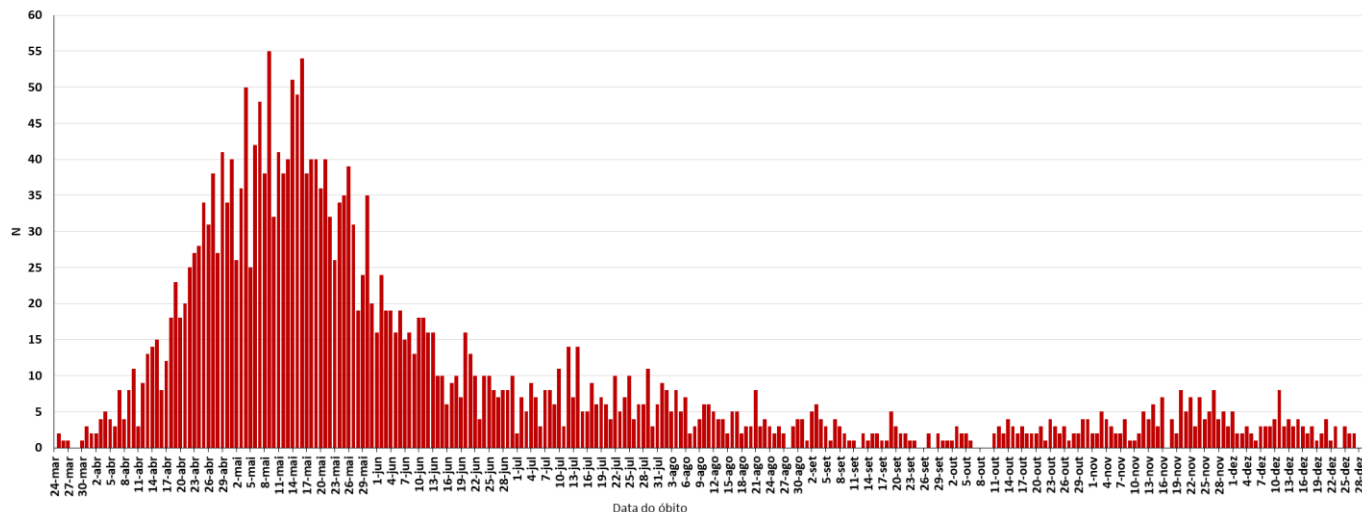


Fonte: Sesau Recife/Devs/Gevepi/Formsus

Nota 1: Dados provisórios sujeitos à alteração, dados de 30/12/2020

Nota 2: Dois óbitos foram co-infecção sendo um com Influenza A e outro com Influenza A e Influenza B

Figura 5. Número de óbitos de SRAG confirmados para COVID-19, segundo data do óbito. Recife, 2020



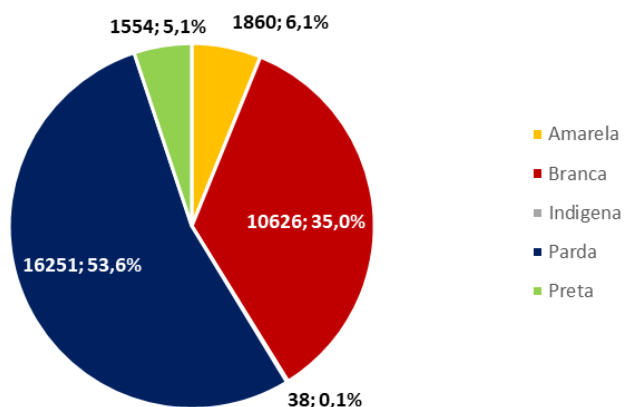
Fonte: Sesau Recife/Devs/Gevepi/Formsus

Nota: Dados provisórios sujeitos à alteração, dados de 30/12/2020

PERFIL DOS CASOS LEVES CONFIRMADOS PARA COVID-19

Em relação aos casos leves da doença, foram confirmados **41.286** casos: **57,0%** são do sexo feminino e **43,0%** do masculino; **58,7%** são negros e **41,3%** são não-negros e **39.917** já estão recuperados. Destacam-se as faixas etárias de 30 a 39 anos com **25,8%** e a de 40 a 49 anos com **22,9%** (Figura 6 e Tabela 4).

Figura 6. Número e proporção de casos leves confirmados de COVID -19, segundo raça/cor. Recife, 2020



Fonte: Sesau Recife/Devs/Gevepi/e-SUS VE

Nota 1: Dados provisórios sujeitos à alteração, dados de 31/12/2020

Nota 2: 10.957 (26,5%) casos confirmados com raça/cor ignorada ou em branco

Tabela 4. Número e proporção de casos leves confirmados de COVID-19, segundo faixa etária. Recife, 2020

Faixa Etária	N	%
0 a 9 anos	795	1,9
10 a 19 anos	1513	3,7
20 a 29 anos	6764	16,4
30 a 39 anos	10667	25,8
40 a 49 anos	9441	22,9
50 a 59 anos	6387	15,5
60 a 69 anos	3502	8,5
70 a 79 anos	1446	3,5
80 anos e mais	719	1,7
IGN	52	0,1
Total	41286	100,0

Fonte: Sesau Recife/Devs/Gevepi/e-SUS VE

Nota: Dados provisórios sujeitos à alteração, dados de 31/12/2020

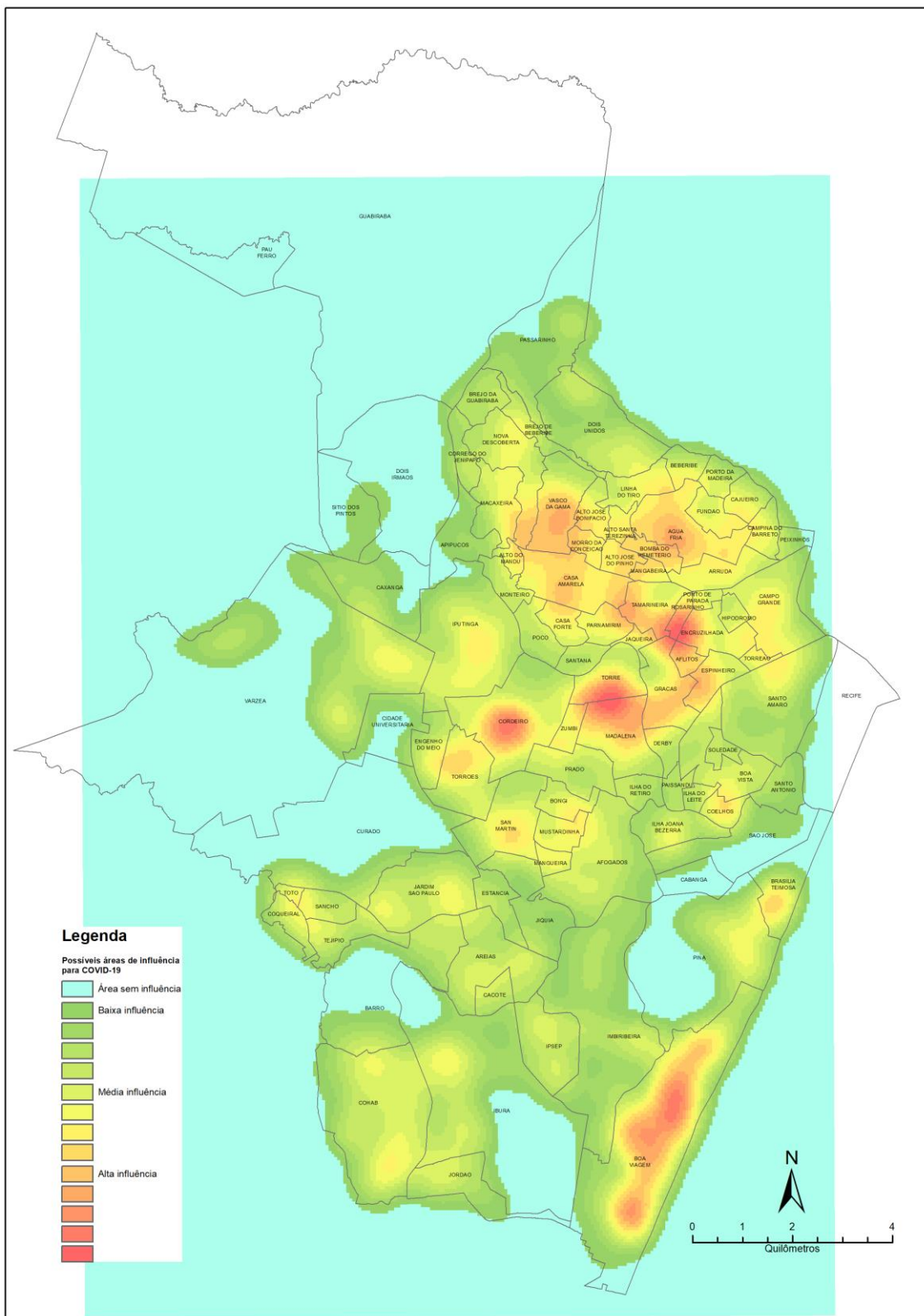
BOLETIM INFORMATIVO NOVO CORONAVÍRUS COVID-19

SECRETARIA DE SAÚDE DO RECIFE



PREFEITURA DO
RECIFE

DISTRIBUIÇÃO DOS CASOS DE COVID-19 NO RECIFE



LEITOS MUNICIPAIS PARA PACIENTES COM COVID-19

 PLANO MUNICIPAL DE CONTINGÊNCIA COVID-19 #juntospelavida		
	EM FUNCIONAMENTO	OCUPADOS
UTI	120	93
ENFERMARIA	142	94
TOTAL	262	187

SANITIZAÇÃO

Foram realizadas **149.203** visitas para sanitização de espaços públicos. Diariamente, mais de **130** profissionais da Vigilância Ambiental do Recife promovem a desinfecção de cerca de **600** locais de grande fluxo de pessoas, como equipamentos de saúde e de assistência social; mais de 350 paradas de ônibus, terminais integrados de passageiros e estações de BRT; a sede da Prefeitura, mercados públicos, agências da Caixa Econômica Federal, locais de distribuição de cestas básicas e outros pontos que possam gerar aglomerações. Foram empregados, até hoje, **709.725** litros da solução desinfetante com ação viricida de alto nível, cujo efeito tem início em até cinco minutos e o efeito residual atua por 24 horas.

AFASTAMENTO DE PROFISSIONAIS DE SAÚDE

Nesta quinta-feira (31), estão afastados **30** profissionais de saúde da rede municipal por suspeita ou confirmação de covid-19, desses sendo treze médicos, cinco enfermeiros, cinco técnicos em enfermagem e dois auxiliares de enfermagem da Secretaria de Saúde (Sesau) do Recife.

Para outras informações sobre a pandemia no Recife: <https://novocoronavirus.recife.pe.gov.br/>