

RESUMO EPIDEMIOLÓGICO DA COVID-19 NO RECIFE

Nesta segunda-feira (1º), o Recife confirmou **323** novos casos de covid-19 (não necessariamente notificados no referido período), sendo **todos os casos leves**. Também foi confirmada, laboratorialmente, **uma** nova morte, de uma mulher de 85 anos, ocorrida em 24 de janeiro de 2021. Assim, o município totaliza **73.663** casos confirmados da covid-19, sendo 63.196 leves e 10.467 casos de srag. Destes últimos, **3.071** evoluíram para óbito. Além disso, o boletim também aponta um total de **69.494** recuperados da doença.

Comparando-se as semanas epidemiológicas SE 06 e SE 07, para os casos leves observa-se um **incremento de 3,5% de notificações** e **uma redução de 19,1% para os casos confirmados** (Figura 4). Em relação aos casos de srag, houve uma **redução de 5% no número de casos notificados** e de **9,3% dos casos confirmados** (Figura 9).

Quanto aos óbitos, a mesma comparação demonstra uma **redução de 32,2% para os óbitos notificados de srag** e de **44,4% para os óbitos confirmados** para covid-19 (Figura 13). Analisando-se a data de ocorrência dos óbitos dos últimos 60 dias, nota-se que o número de óbitos variou entre 0 e 10 (Figura 14).

PANORAMA

	113.695.296 Confirmados	2.526.007 Óbitos		Fonte: OMS. Dados atualizados em 01/03/2021, às 00h e 39min. (https://covid19.who.int/)
	10.551.259 Confirmados	254.942 Óbitos	9.411.033 Recuperados	Fonte: Ministério da Saúde. Dados atualizados em 28/02/2021, às 18h e 40min. (https://covid.saude.gov.br)
	299.475 Confirmados (616 novos)	10.996 Óbitos (22 novos)	258.403 Recuperados	Fonte: CIEVS-PE/SEVS/SES-PE. Dados atualizados até 27/02/2021. (https://www.cievspe.com/novo-coronavirus-2019-ncov)
	73.663 Confirmados (323 novos)	3.071 Óbitos (01 novo)	69.494 Recuperados	Fonte: Gevepi/SEVS/Sesau Recife. Dados atualizados em 01/03/2021 às 06h e 50min (Notifica-PE) e às 00h e 04min (e-SUS notifica). (https://cievsrecife.wordpress.com/publicacoes-devs-sesau-recife)

ANÚNCIO DO DIA

Recife confirma entrada em consórcio para compra de vacinas

Seguindo o compromisso de salvar vidas, a Prefeitura do Recife confirmou, nesta segunda-feira (1º), uma parceria com municípios brasileiros para a criação de um consórcio junto à Frente Nacional de Prefeitos (FNP) para aquisição de vacinas contra o novo coronavírus. O grupo reunirá cerca de 100 prefeituras, entre capitais e cidades de médio porte. Saiba mais: <https://bit.ly/3dZjdQ3>.

PERFIL DOS CASOS LEVES CONFIRMADOS PARA COVID-19 (N=63.196)

Figura 1. Número e proporção de casos leves confirmados para Covid-19, segundo sexo. Recife, 2020-2021

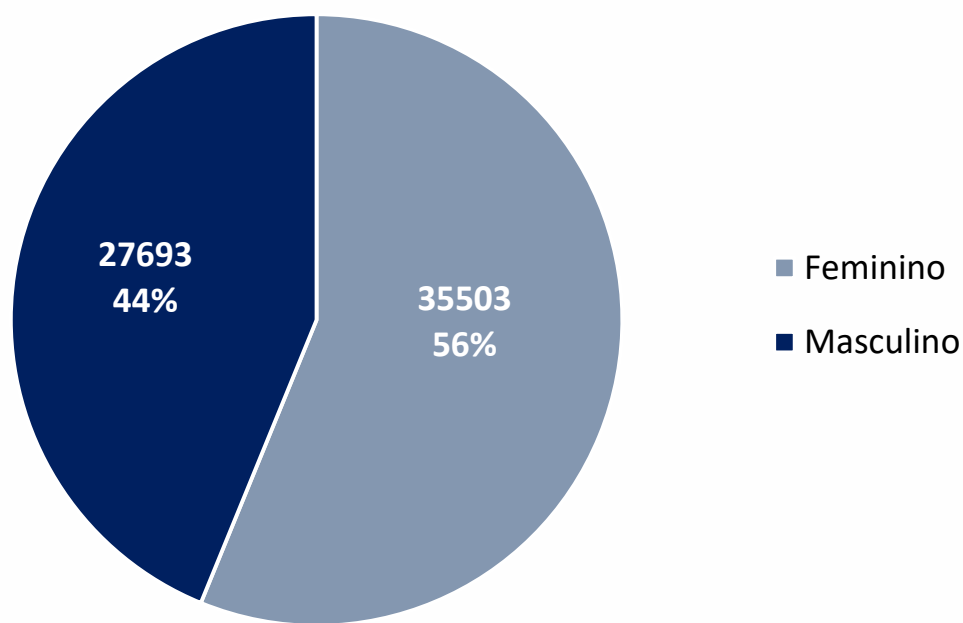
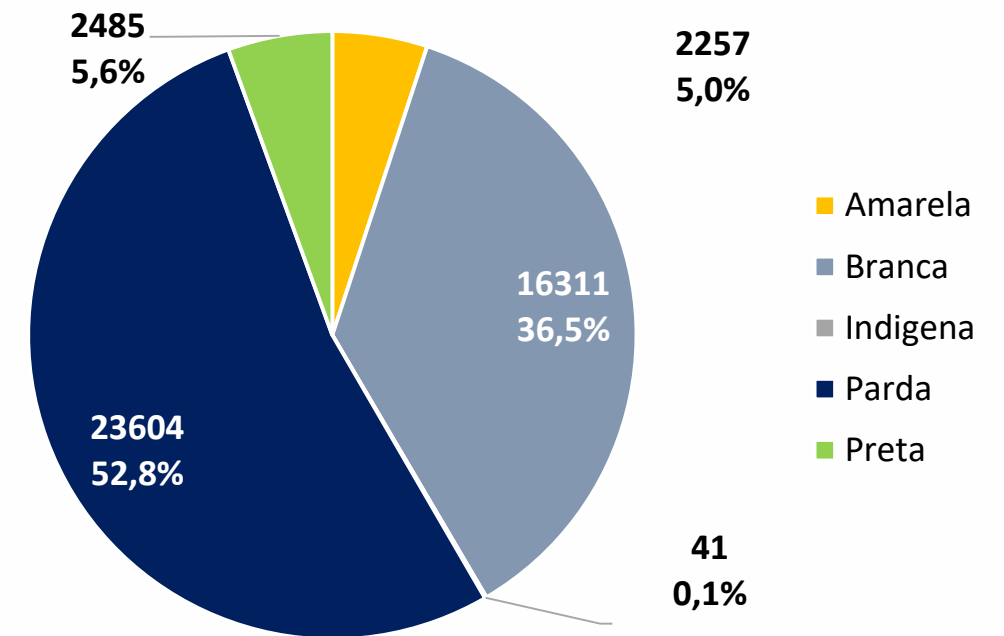
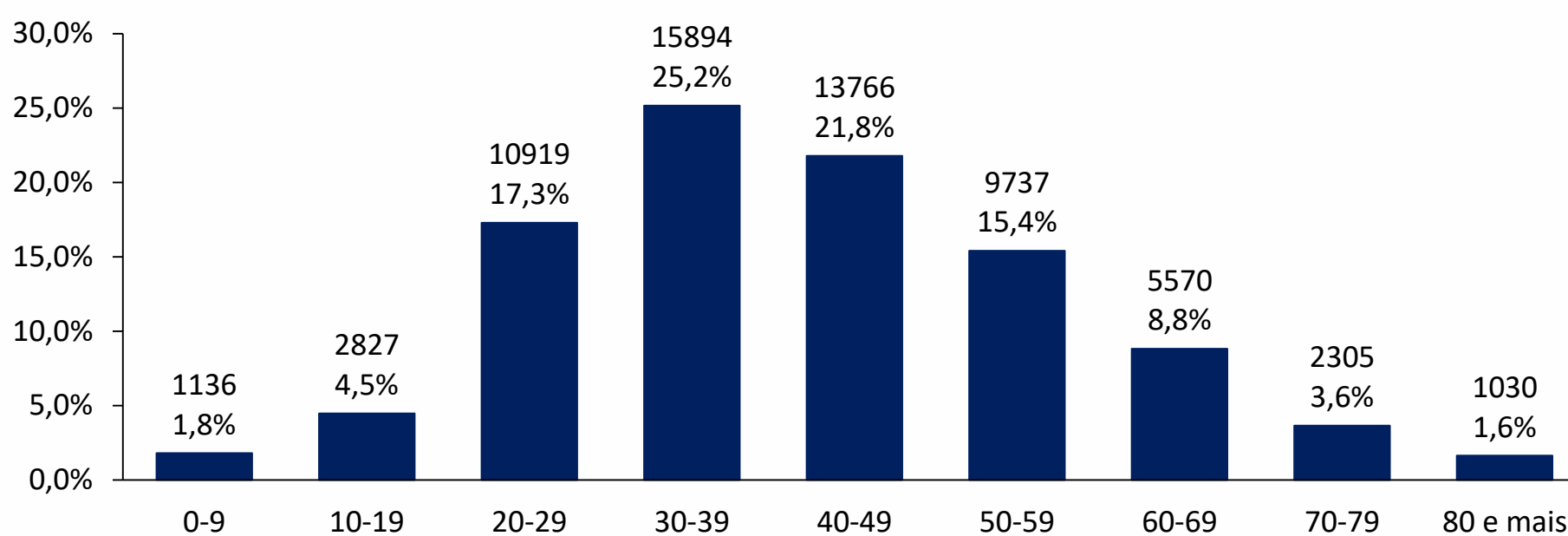


Figura 2. Número e proporção de casos leves confirmados para Covid-19, segundo raça/cor. Recife, 2020-2021



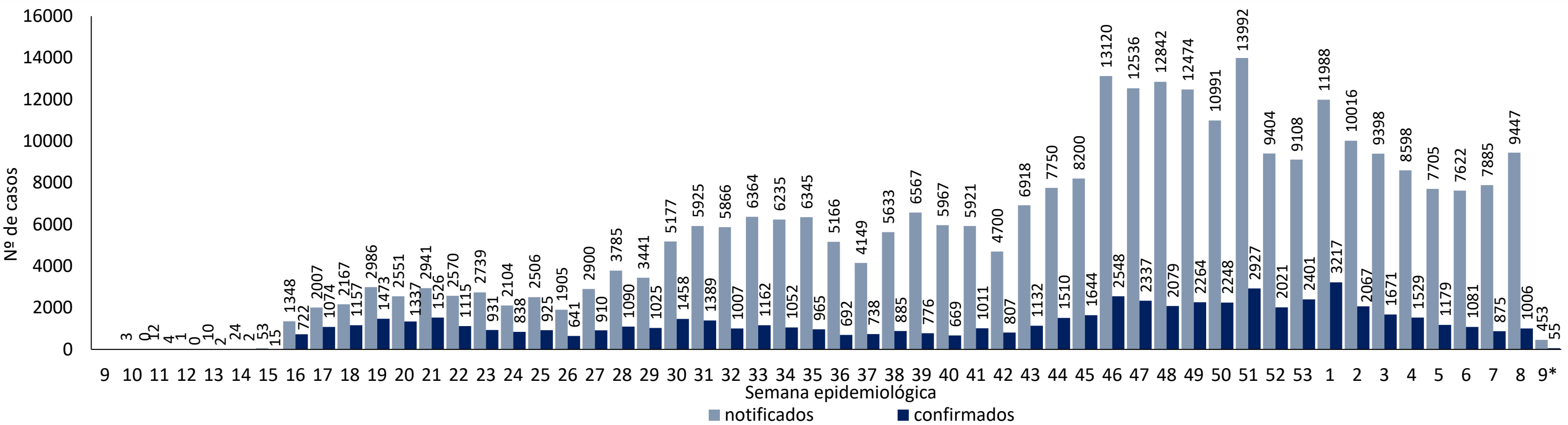
Nota: 18.498 casos ignorados (29,3%)

Figura 3. Número e proporção de casos leves confirmados para Covid-19, segundo faixa etária. Recife, 2020-2021



Nota: 12 casos ignorados

Figura 4. Distribuição de casos leves notificados, confirmados de Covid-19, por semana epidemiológica de notificação. Recife, 2020-2021 (até a SE 09*/2021)



Nota: Dados provisórios, sujeitos a alterações por limpeza de duplicidades ou correção dos registros, exportados em 01/03/2021 às 00h e 04min (e-SUS)

*SE 9 (28/02 a 06/03/2021): dados correspondentes ao dia 28/02/2021

PERFIL DOS CASOS SRAG CONFIRMADOS PARA COVID-19 (N=10.467)

Figura 5. Número e proporção dos casos SRAG confirmados para Covid-19, segundo sexo. Recife, 2020-2021

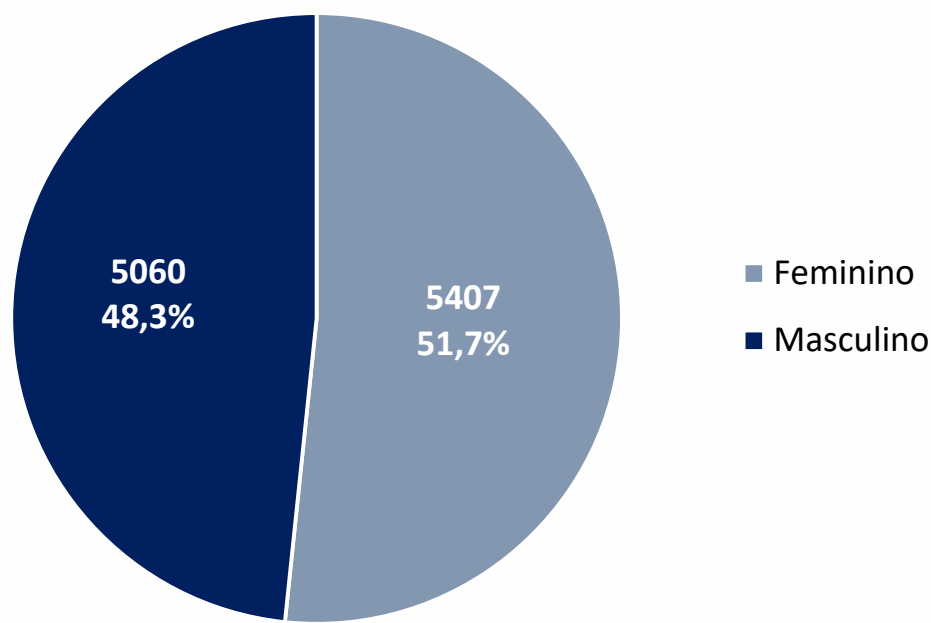
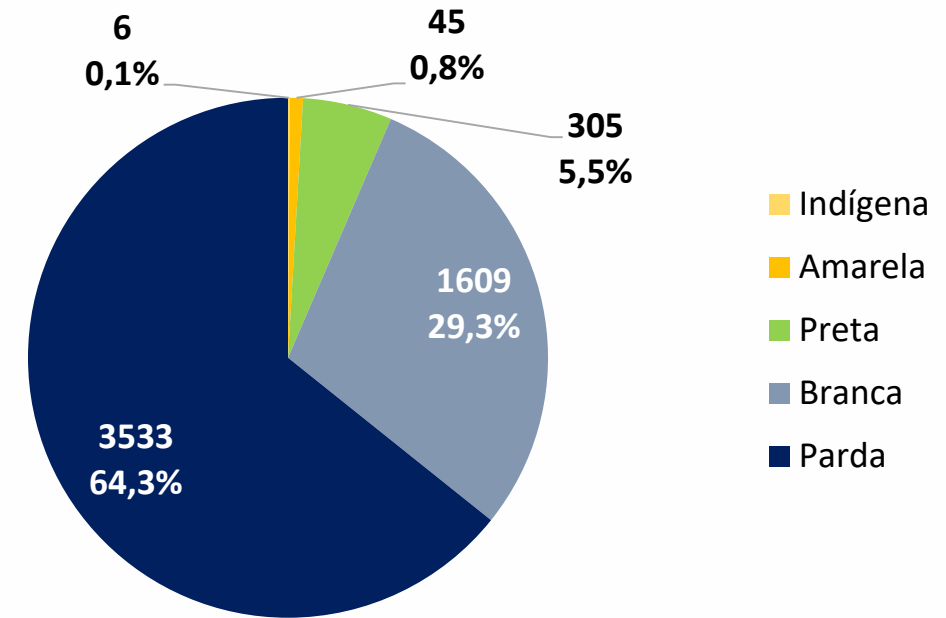


Figura 6. Número e proporção de SRAG confirmados para Covid-19, segundo raça/cor. Recife, 2020-2021



Nota: 4.969 casos ignorados/brancos (47,5%)

Figura 7. Número e proporção de casos SRAG confirmados para Covid-19, segundo faixa etária. Recife, 2020-2021

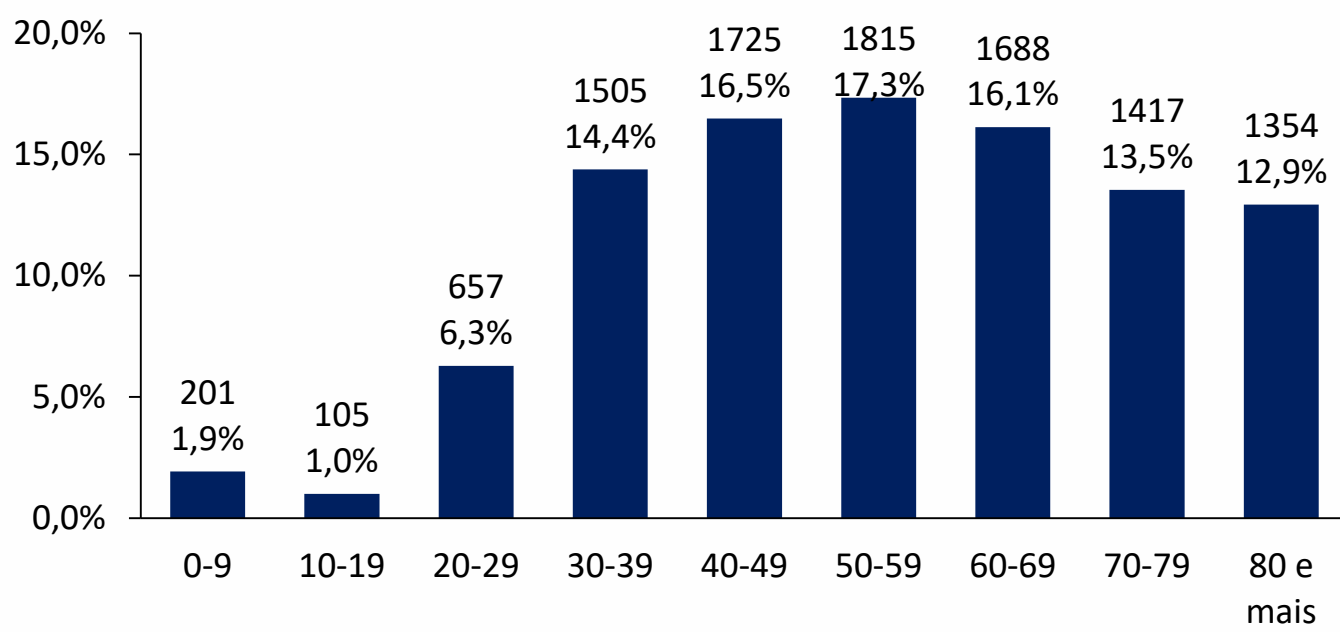


Figura 8. Número e proporção de casos SRAG confirmados para Covid-19, segundo evolução. Recife 2020 - 2021

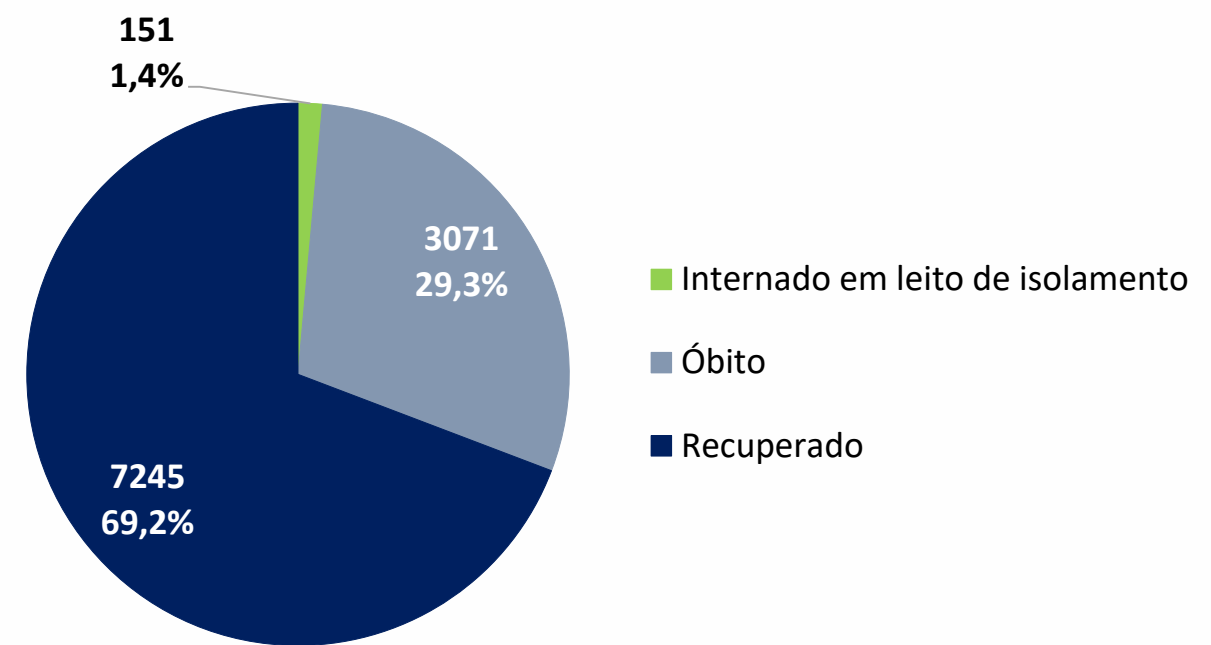
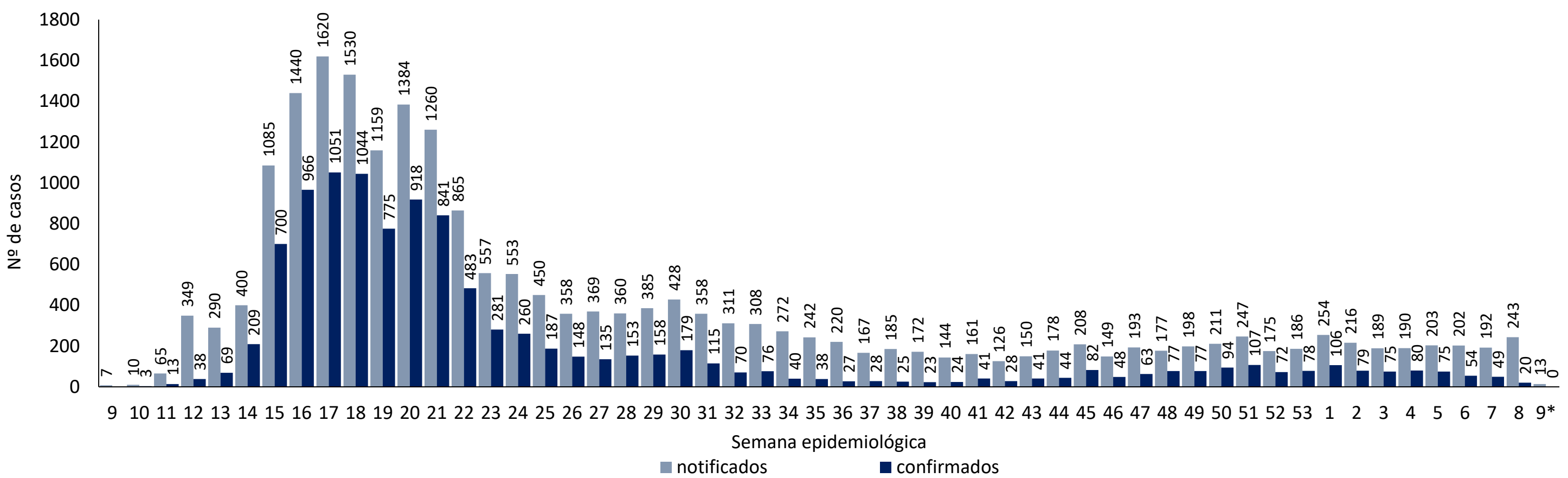


Figura 9. Distribuição dos casos de SRAG, notificados e confirmados para Covid-19, por semana epidemiológica de notificação. Recife, 2020-2021 (até a SE 09*/2021)



Nota: Dados provisórios, sujeitos a alterações por limpeza de duplicidades ou correção dos registros. Exportados em 01/03/2021 às 06h e 50min (Notifica-PE).
*SE 9 (28/02 a 06/03/2021): dados correspondentes ao dia 28/02/2021

PERFIL DE ÓBITOS CONFIRMADOS PARA COVID-19 (N=3.071)

Figura 10. Número e proporção de óbitos de SRAG confirmados para Covid-19, segundo sexo. Recife, 2020-2021

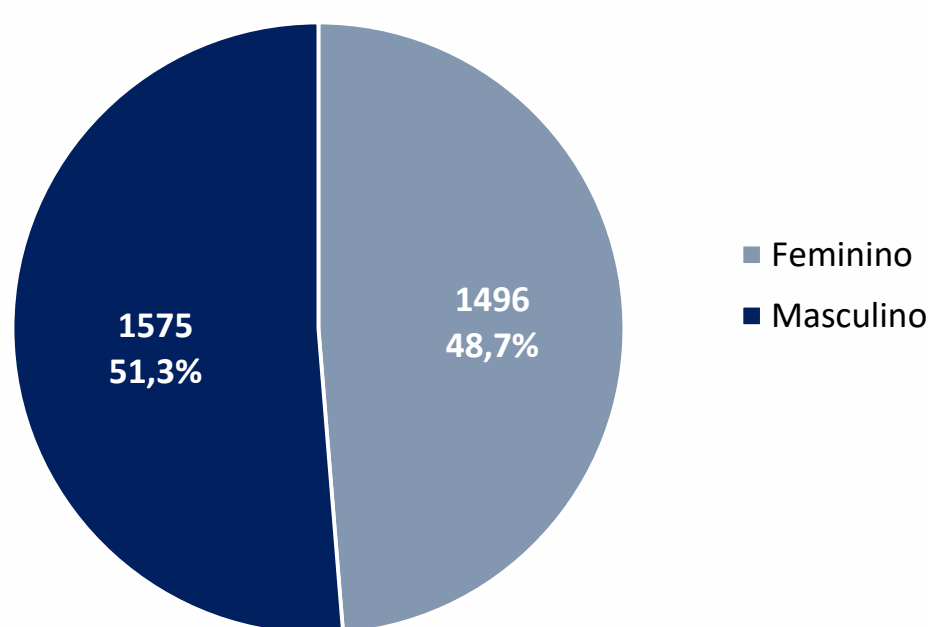
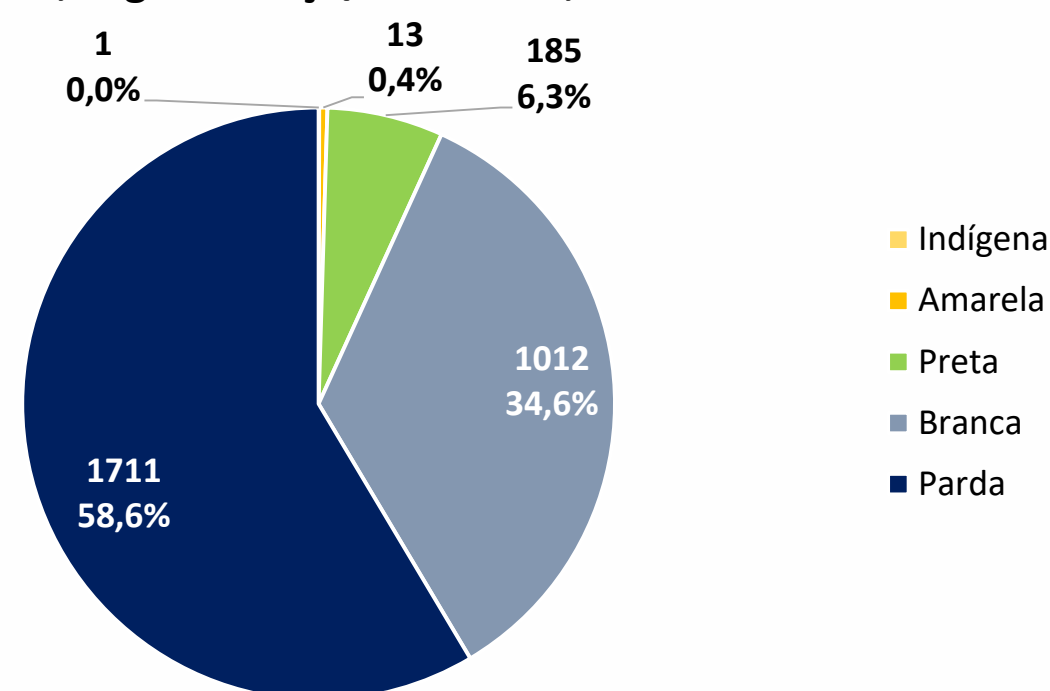


Figura 11. Número e proporção de óbitos de SRAG confirmados para Covid-19, segundo raça/cor. Recife, 2020-2021



Nota: 149 casos ignorados/brancos (4,9%)

Figura 12. Número e proporção de óbitos de SRAG confirmados para Covid-19, segundo faixa etária. Recife, 2020-2021

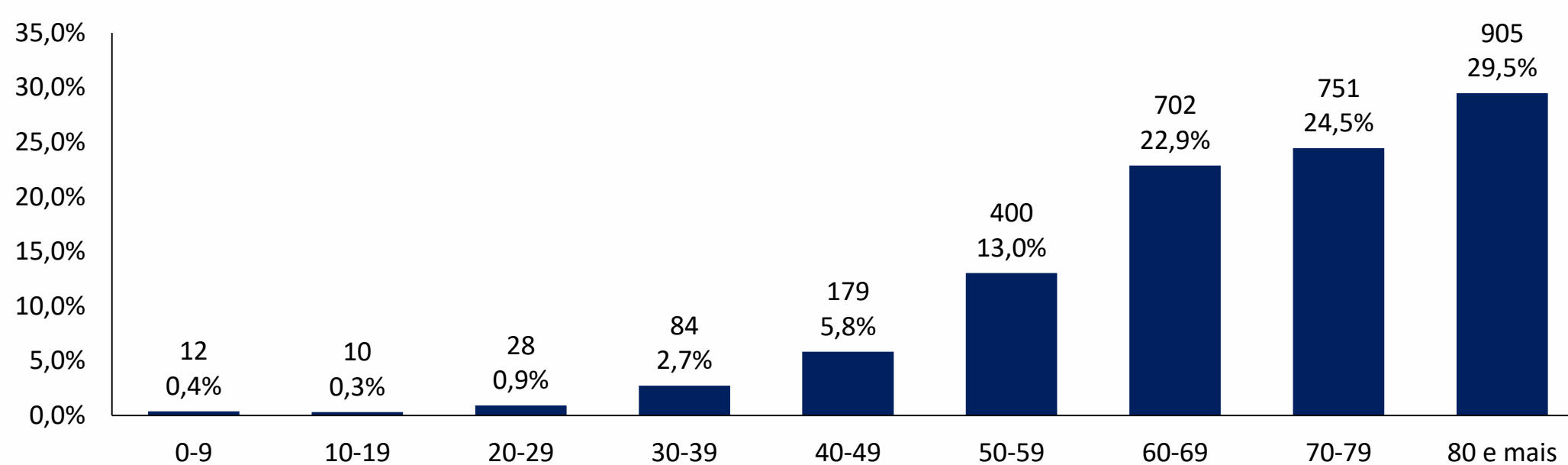
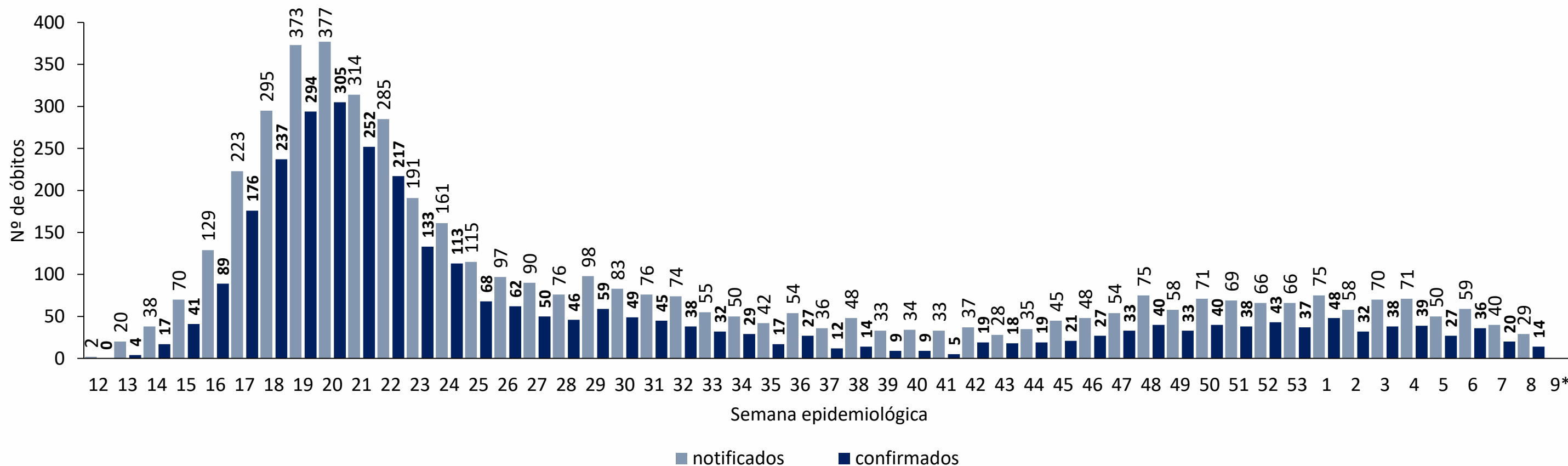
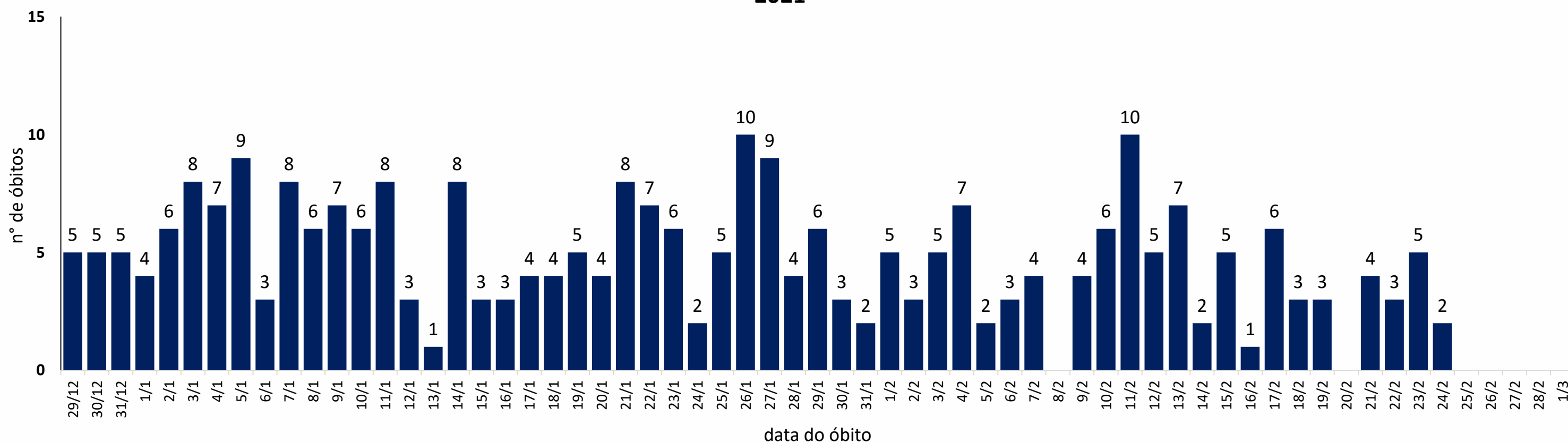


Figura 13. Distribuição dos óbitos de SRAG, notificados e confirmados para Covid-19, segundo semana epidemiológica da ocorrência do óbito. Recife, 2020-2021 (até a SE 09*/2021)



Nota: Dados provisórios, sujeitos a alterações por limpeza de duplicidades ou correção dos registros. Exportados em 01/03/2021 às 06h e 50min (Notifica-PE).
*SE 9 (28/02 a 06/03/2021): dados correspondentes ao dia 28/02/2021

Figura 14. Distribuição de óbitos de SRAG confirmados para Covid-19, segundo data da ocorrência do óbito dos últimos 60 dias. Recife, 2020-2021*



Nota: Dados provisórios, sujeitos a alterações por limpeza de duplicidades ou correção dos registros. Exportados em 01/03/2021 às 06h e 50min (Notifica-PE).
*SE 9 (28/02 a 06/03/2021): dados correspondentes ao dia 28/02/2021

DISTRIBUIÇÃO DE CASOS CONFIRMADOS DE COVID 19, SEGUNDO DISTRITO SANITÁRIO E BAIRROS

Tabela 1. Casos de SRAG e óbitos confirmados para Covid-19, segundo DS e bairro de residência. Recife, 2020-2021

DISTRITO SANITÁRIO/BAIRRO	SRAG		Óbitos		DISTRITO SANITÁRIO/BAIRRO	SRAG		Óbitos	
	N	%	N	%		N	%	N	%
DS I	641	6,1	180	5,9	Engenho do Meio	73	0,7	23	0,7
Boa Vista	149	1,4	38	1,2	Ilha do Retiro	36	0,3	5	0,2
Cabanga	12	0,1	4	0,1	Iputinga	338	3,2	94	3,1
Coelhos	57	0,5	24	0,8	Madalena	250	2,4	38	1,2
Ilha do Leite	22	0,2	4	0,1	Prado	80	0,8	25	0,8
Ilha Joana Bezerra	79	0,8	20	0,7	Torre	173	1,7	38	1,2
Paissandu	18	0,2	4	0,1	Torroes	179	1,7	53	1,7
Recife	5	0,0	0	0,0	Varzea	417	4,0	118	3,8
Santo Amaro	224	2,1	65	2,1	Zumbi	39	0,4	14	0,5
Santo Antonio	13	0,1	2	0,1	DS V	1556	14,9	566	18,4
Sao Jose	46	0,4	16	0,5	Afogados	210	2,0	84	2,7
Soledade	16	0,2	3	0,1	Areias	210	2,0	67	2,2
DS II	1512	14,4	485	15,8	Barro	107	1,0	47	1,5
Agua Fria	279	2,7	99	3,2	Bongi	74	0,7	26	0,8
Alto Santa Teresinha	31	0,3	12	0,4	Cacote	26	0,2	9	0,3
Arruda	109	1,0	34	1,1	Coqueiral	55	0,5	24	0,8
Beberibe	54	0,5	22	0,7	Curado	77	0,7	24	0,8
Bomba do Hemeterio	66	0,6	25	0,8	Estancia	59	0,6	24	0,8
Cajueiro	65	0,6	23	0,7	Jardim São Paulo	210	2,0	74	2,4
Campina do Barreto	66	0,6	18	0,6	Jiquia	46	0,4	14	0,5
Campo Grande	206	2,0	59	1,9	Mangueira	55	0,5	23	0,7
Dois Unidos	209	2,0	83	2,7	Mustardinha	62	0,6	30	1,0
Encruzilhada	123	1,2	25	0,8	San Martin	182	1,7	54	1,8
Fundao	45	0,4	13	0,4	Sancho	65	0,6	17	0,6
Hipodromo	19	0,2	5	0,2	Tejipio	85	0,8	33	1,1
Linha do Tiro	85	0,8	32	1,0	Totó	33	0,3	16	0,5
Peixinhos	9	0,1	2	0,1	DS VI	1689	16,1	458	14,9
Ponto de Parada	9	0,1	3	0,1	Boa Viagem	956	9,1	224	7,3
Porto da Madeira	42	0,4	14	0,5	Brasilia Teimosa	105	1,0	39	1,3
Rosarinho	82	0,8	11	0,4	Imbiribeira	295	2,8	82	2,7
Torreao	13	0,1	5	0,2	Ipsep	162	1,5	58	1,9
DS III	1130	10,8	224	7,3	Pina	171	1,6	55	1,8
Aflitos	44	0,4	5	0,2	DS VII	977	9,3	339	11,0
Alto do Mandu	28	0,3	8	0,3	Alto Jose Bonifacio	61	0,6	23	0,7
Apipucos	40	0,4	1	0,0	Alto Jose do Pinho	73	0,7	21	0,7
Casa Amarela	286	2,7	73	2,4	Brejo da Guabiraba	54	0,5	16	0,5
Casa Forte	97	0,9	19	0,6	Brejo de Beberibe	35	0,3	16	0,5
Derby	30	0,3	3	0,1	Corrego do Jenipapo	48	0,5	19	0,6
Dois Irmaos	23	0,2	6	0,2	Guabiraba	37	0,4	9	0,3
Espinheiro	112	1,1	27	0,9	Macaxeira	103	1,0	29	0,9
Gracas	158	1,5	19	0,6	Mangabeira	30	0,3	8	0,3
Jaqueira	22	0,2	6	0,2	Morro da Conceicao	44	0,4	15	0,5
Monteiro	21	0,2	7	0,2	Nova Descoberta	210	2,0	81	2,6
Parnamirim	66	0,6	6	0,2	Passarinho	87	0,8	24	0,8
Poço	41	0,4	7	0,2	Pau Ferro ²	1	0,0	0	0,0
Santana	24	0,2	6	0,2	Vasco da Gama	194	1,9	78	2,5
Sitio dos Pintos	20	0,2	7	0,2	DS VIII	905	8,6	305	9,9
Tamarineira	118	1,1	24	0,8	Cohab	374	3,6	133	4,3
DS IV	1948	18,6	511	16,6	Ibura	397	3,8	130	4,2
Caxanga	71	0,7	19	0,6	Jordao	134	1,3	42	1,4
Cidade Universitaria	12	0,1	4	0,1	Ign	109	1,0	3	0,1
Cordeiro	280	2,7	80	2,6	Total	10467	100,0	3071	100,0

DISTRIBUIÇÃO ESPACIAL DOS CASOS DE SRAG E ÓBITOS CONFIRMADOS PARA COVID-19

Figura 15. Distribuição espacial dos casos de SRAG confirmados para Covid-19, segundo bairro de residência. Recife, 2020-2021

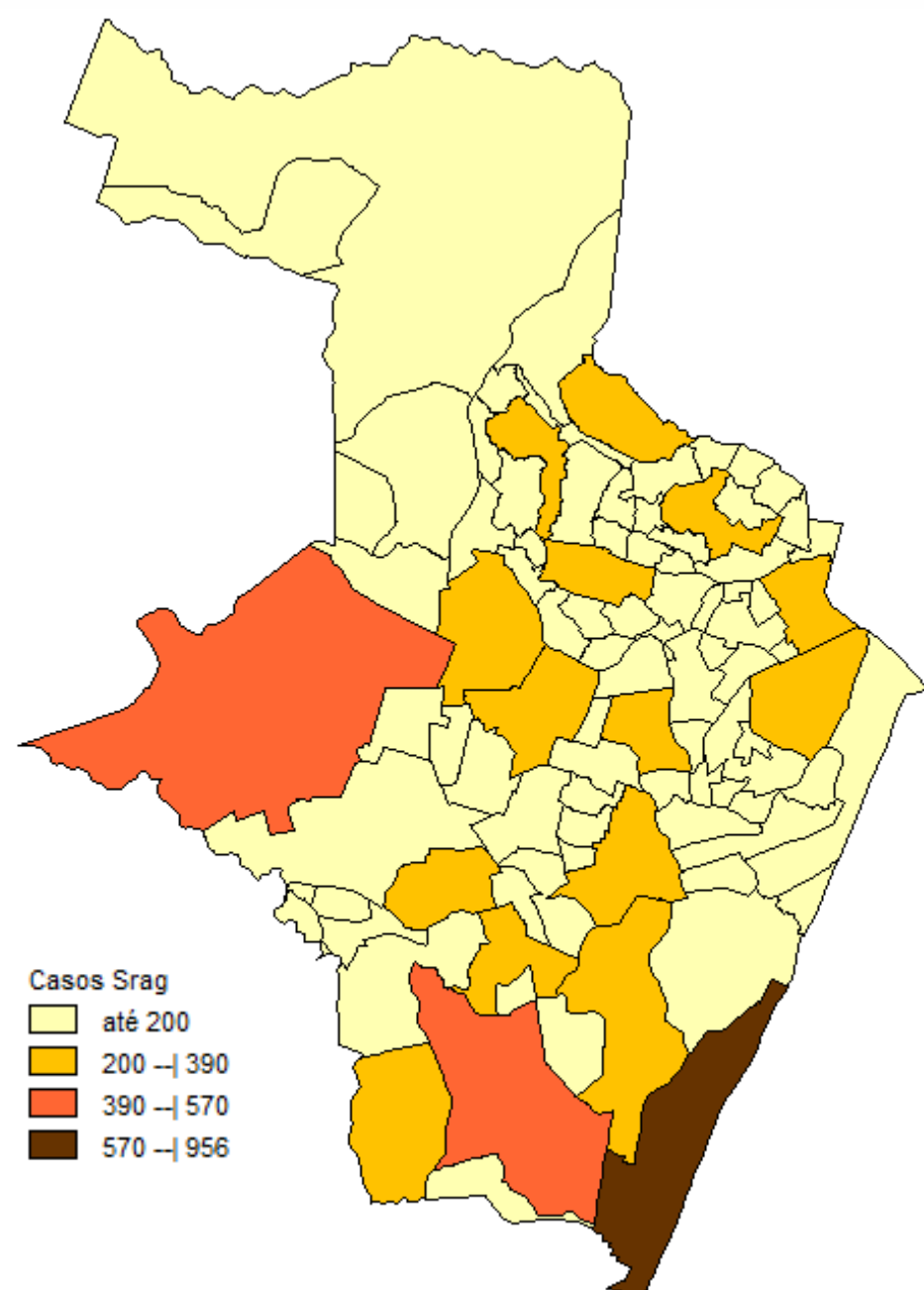
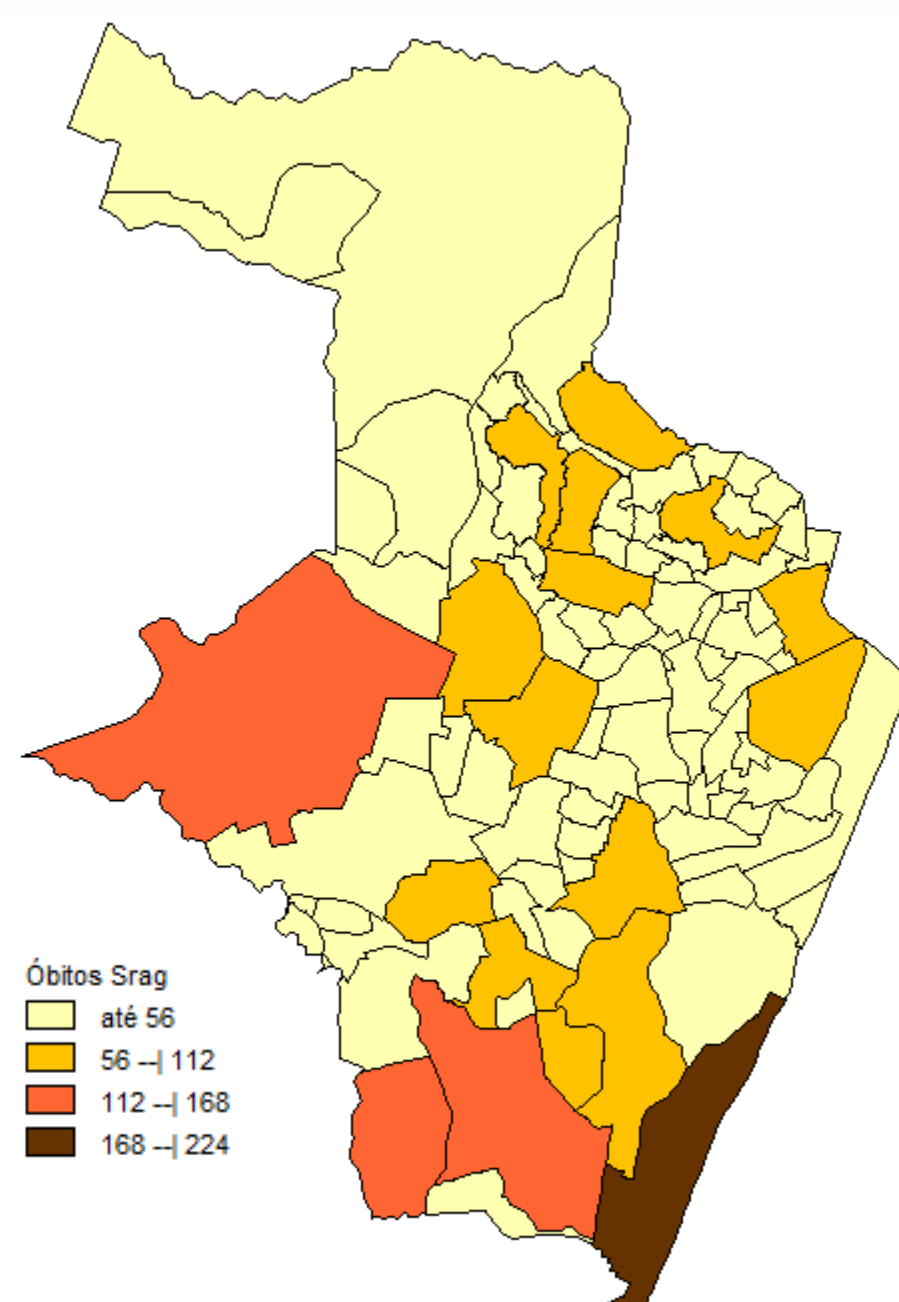


Figura 16. Distribuição espacial dos óbitos de SRAG confirmados para Covid-19, segundo bairro de residência. Recife, 2020-2021

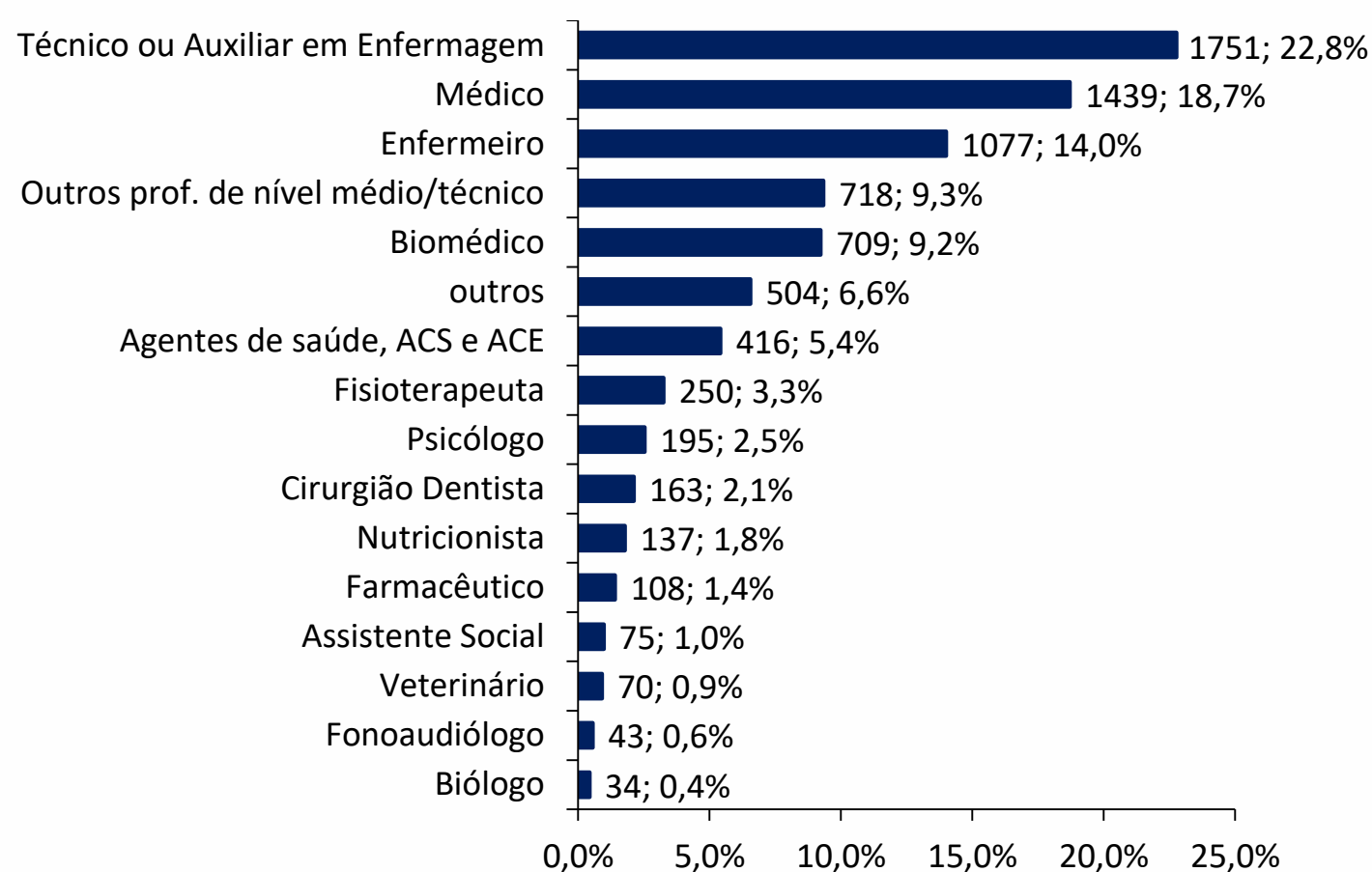


PERFIL DE CASOS LEVES NOTIFICADOS PARA COVID-19 EM PROFISSIONAIS DE SAÚDE (N=23.918)

Figura 17. Número e proporção de casos leves em profissionais de saúde notificados para Covid-19, segundo classificação final. Recife, 2020-2021

Classificação Final	N	%
Confirmado	7689	32,1
Descartado	12520	52,3
Em investigação	3595	15,0
Inconclusivo	114	0,5
Total	23918	100,0

Figura 18. Proporção de casos leves em profissionais de saúde confirmados para Covid-19, segundo categoria profissional. Recife, 2020-2021



LEITOS MUNICIPAIS PARA PACIENTES COM COVID-19

 PLANO MUNICIPAL DE CONTINGÊNCIA COVID-19 #juntospelavida		
	EM FUNCIONAMENTO	OCUPADOS
UTI	160	116
ENFERMARIA	172	104
TOTAL	332	220

ATENDIMENTOS DO SAMU 192 PARA CAUSAS RESPIRATÓRIAS

O Samu Metropolitano do Recife registrou, no último domingo (28), **36** chamados por causas respiratórias, que resultaram em **23** acionamentos de ambulâncias para prestar socorro a pacientes com suspeita de covid-19.

SANITIZAÇÃO

Foram realizadas **176.702** visitas para sanitização de espaços públicos. Diariamente, mais de 130 profissionais da Vigilância Ambiental do Recife promovem a desinfecção de cerca de 600 locais de grande fluxo de pessoas, como equipamentos de saúde e de assistência social; mais de 350 paradas de ônibus, terminais integrados de passageiros e estações de BRT; a sede da Prefeitura, mercados públicos, agências da Caixa Econômica Federal, locais de distribuição de cestas básicas e outros pontos que possam gerar aglomerações. Foram empregados, até hoje, **755.745** litros da solução desinfetante com ação viricida de alto nível, cujo efeito tem início em até cinco minutos e o efeito residual atua por 24 horas.

AFASTAMENTO DE PROFISSIONAIS DE SAÚDE

Nesta segunda-feira (1º), estão afastados **35** profissionais de saúde da rede municipal por suspeita ou confirmação de covid-19, desses sendo 11 médicos, dez enfermeiros, três técnico em enfermagem e quatro auxiliares de enfermagem da Secretaria de Saúde (Sesau) do Recife.

Para outras informações sobre a pandemia no Recife:

<https://novocoronavirus.recife.pe.gov.br>