

Data de Emissão: 07/01/2022

RESUMO EPIDEMIOLÓGICO DA COVID-19 NO RECIFE

Nesta sexta-feira (7), o Recife confirmou **239** novos casos de covid-19 (não necessariamente notificados no referido período), sendo 237 casos leves e dois casos de srag. Também foram confirmadas, laboratorialmente, **duas** novas mortes, sendo duas mulheres, ocorridas entre os dias 25 e 27 de dezembro de 2020. As pacientes que foram a óbito tinham idades entre 67 e 80 anos. Assim, o município totaliza **162.363** casos confirmados da covid-19, sendo 145.750 leves e 16.613 casos de srag. Destes últimos, **5.716** evoluíram para óbito. Além disso, o boletim também aponta um total de **156.026** pacientes recuperados da doença.

Para os casos leves, não pode-se realizar comparação entre as semanas epidemiológicas SE 50 e SE 51, pois o sistema eSUS Notifica estava indisponível para inserção e atualizações de casos leves nestas duas semanas e a variação observada pode não retratar a realidade (Figura 5). Em relação aos casos de srag, ocorreu um **incremento de 70,9% no número de casos notificados e uma redução de 22,2% para os casos confirmados** (Figura 12).

Quanto aos óbitos, a mesma comparação, observa-se um **incremento de 73,3% para os óbitos notificados de srag e não houve variação para os óbitos confirmados** para covid-19 (Figura 17). Analisando-se a data de ocorrência dos óbitos dos últimos 60 dias, nota-se que o número de óbitos variou entre 0 e 3 (Figura 18).

PANORAMA

	296.496.809 Confirmados	5.462.631 Óbitos		Fonte: OMS. Dados atualizados em 06/01/2022, às 17h e 13min. (https://covid19.who.int/)
	22.222.928 Confirmados	618.091 Óbitos	21.516.819 Recuperados	Fonte: Ministério da Saúde. Dados atualizados até 22/12/2021. (https://www.cievspe.com/novo-coronavirus-2019-ncov)
	647.427 Confirmados (639 novos)	20.489 Óbitos (08 novos)	585.819 Recuperados	Fonte: CIEVS-PE/SEVS/SES-PE. Dados atualizados até 05/01/2022. (https://www.cievspe.com/novo-coronavirus-2019-ncov)
	162.363 Confirmados (239 novos)	5.716 Óbitos (03 novos)	156.026 Recuperados	Fonte: Gevepi/SEVS/Sesau Recife. Dados atualizados até 06/01/2022 exportados em 07/01/2022 às 07h e 45min (Notifica PE) e em 06/01/2022 às 17h 00 min (eSUS notifica) (https://cievsrecife.wordpress.com/publicacoes-devs-sesau-recife)

ANÚNCIO DO DIA

Prefeitura do Recife lança ação de verão com nova estratégia de vacinação contra covid para atender banhistas da orla

Após o sucesso do Carro da Vacina, a Prefeitura do Recife lança uma ação de verão para sensibilizar os banhistas a tomarem suas doses de vacina contra a covid-19, seja a primeira, a segunda ou a dose de reforço. A vacinação não será aplicada na praia por motivos de conservação e segurança dos imunizantes, mas o primeiro ponto de vacinação para essa ação específica será no empresarial JCPM Trade Center, no Pina, onde um posto de vacinação funciona a partir deste sábado (8). A ação de verão acontecerá nas segundas-feiras, e também de quinta a domingo, até o dia 24 de janeiro, das 8h às 15h. O trabalho será feito por uma equipe de vacinação da Secretaria de Saúde do Recife. Saiba mais: <https://bit.ly/336GP1L>.

PERFIL DOS CASOS LEVES CONFIRMADOS PARA COVID-19 (N=145.750)

Figura 1. Número e proporção de casos leves confirmados para Covid-19, segundo sexo. Recife, 2020-2021

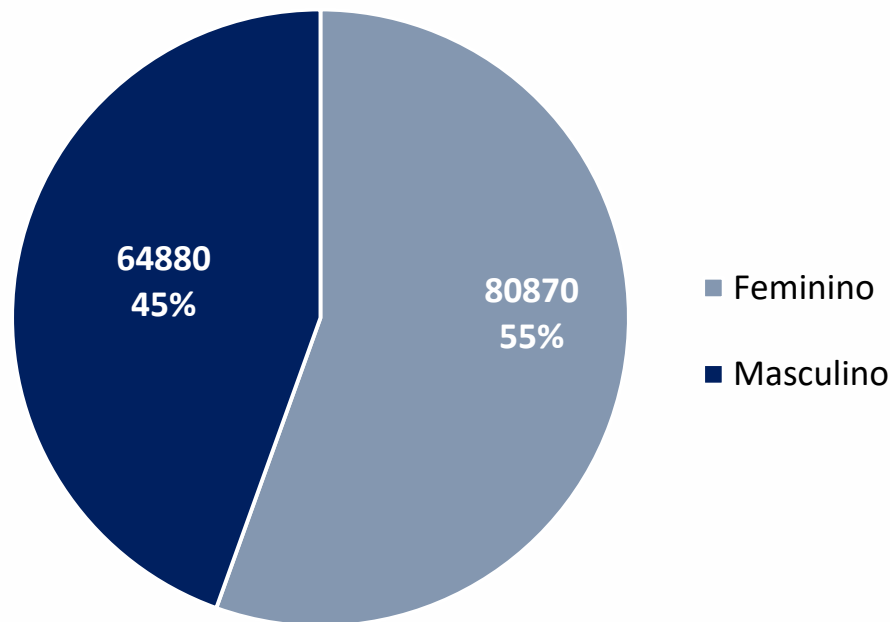


Figura 2. Número e proporção de casos leves confirmados para Covid-19, segundo raça/cor. Recife, 2020-2021

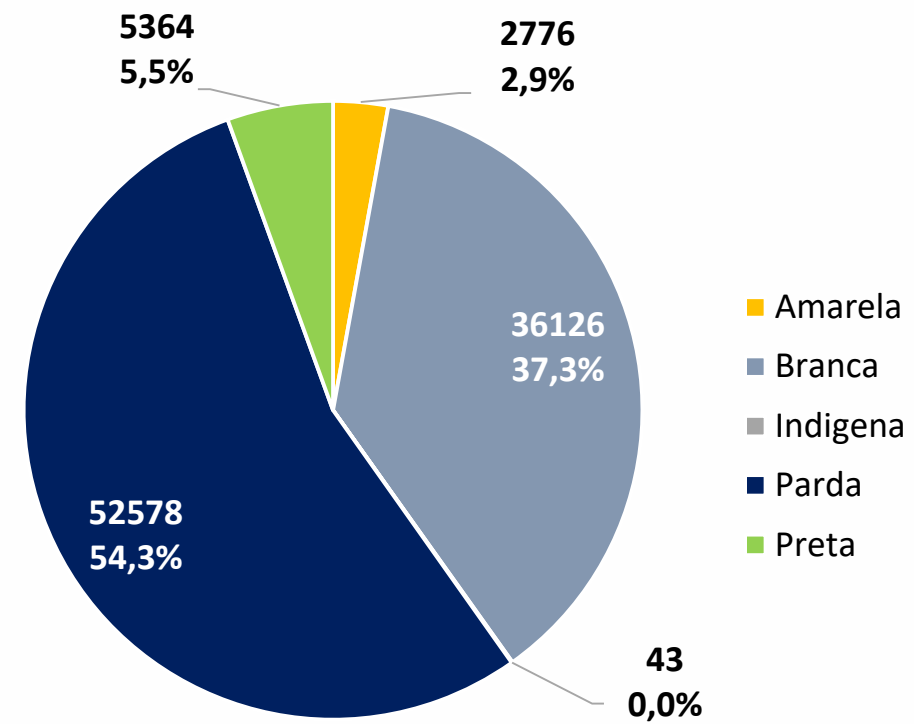


Figura 3. Número de casos leves confirmados para Covid-19, segundo etnia da raça indígena. Recife, 2020-2021

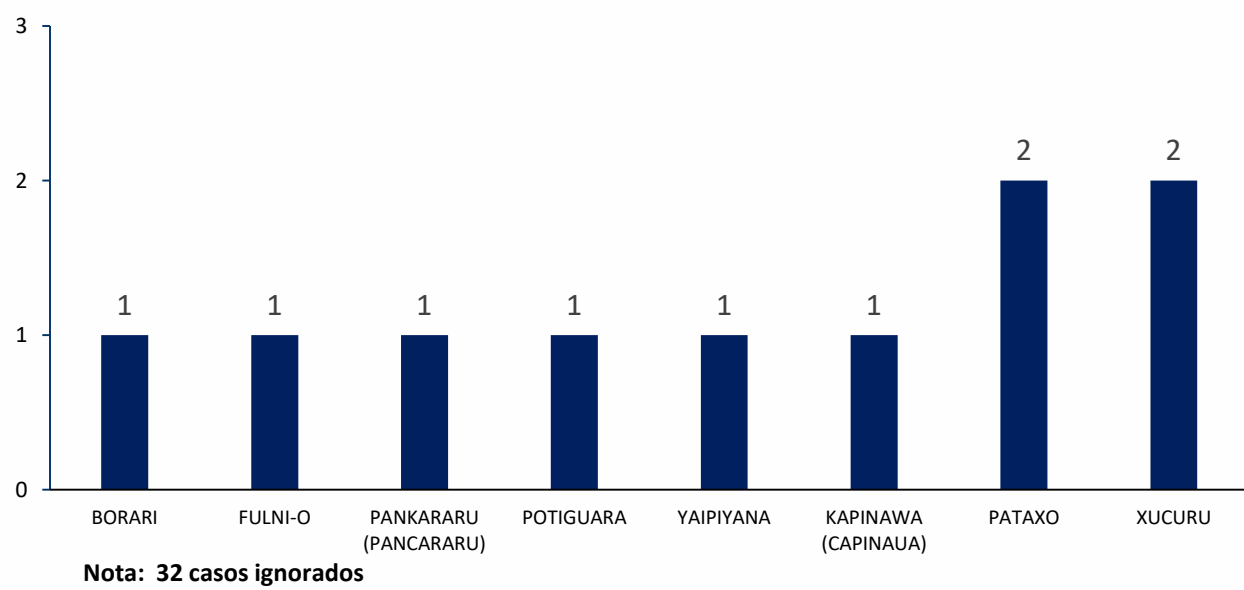


Figura 4. Número e proporção de casos leves confirmados para Covid-19, segundo faixa etária. Recife, 2020-2021

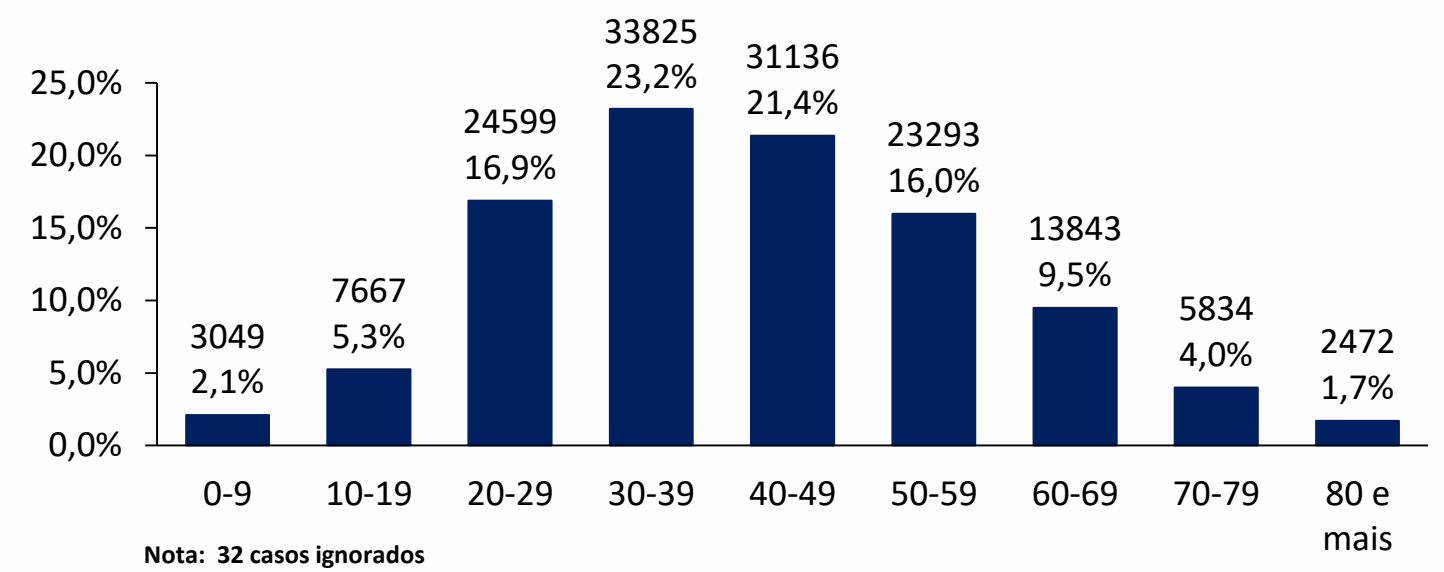
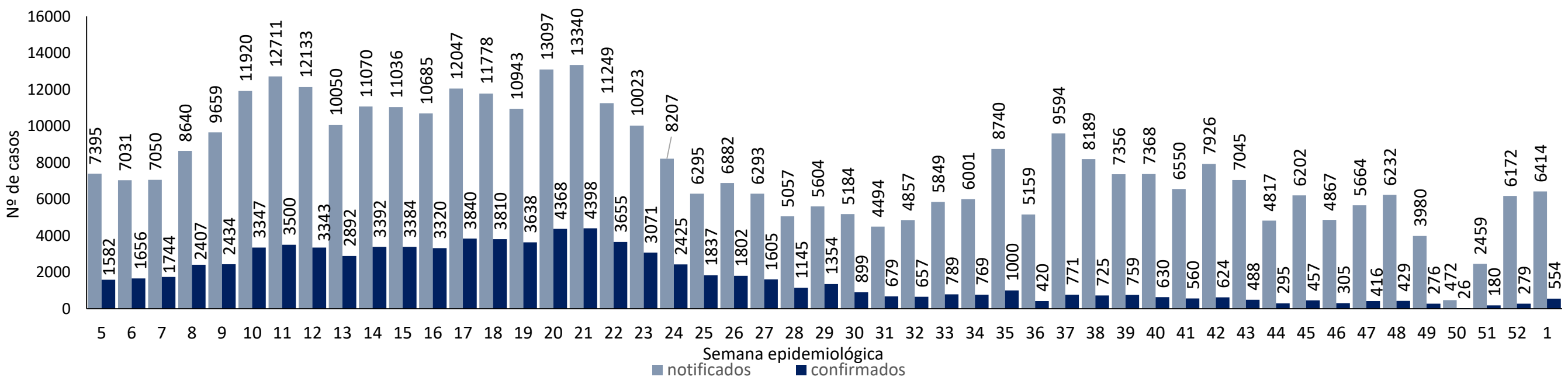
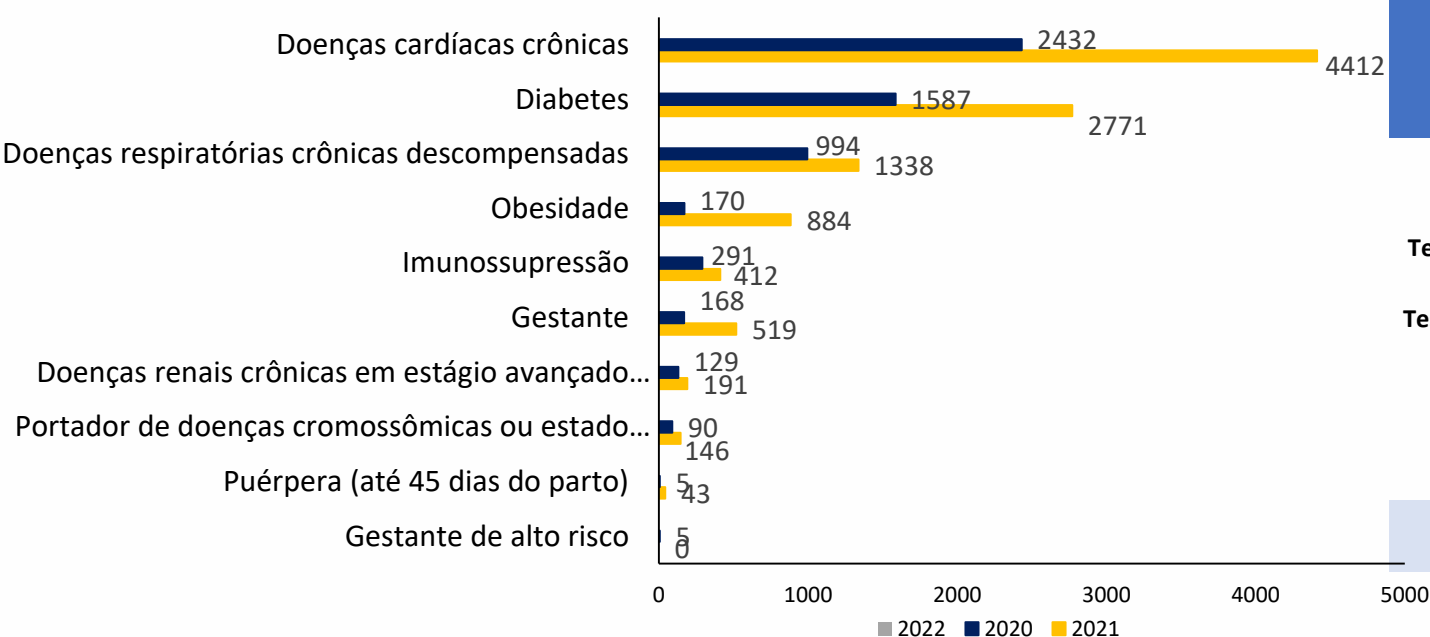


Figura 5. Distribuição de casos leves notificados, confirmados de Covid-19, por semana epidemiológica de notificação. Recife, 2020-2021 (até a SE 52*/2021)



Nota 1: Dados provisórios sujeitos à alteração, exportados em 06/01/2022 às 17h e 00min
 *SE 01 (02 a 08/01/2022): dados correspondentes aos dias 02 a 06/01/2022

Figura 6. Número de casos leves confirmados para Covid-19, segundo morbidades ou condições prévias. Recife, 2020-2021



Nota: Número de morbidades ou condições prévias, atualizados em 04/01/2022, com base de dados exportados em 03/01/2021, sujeitos à alteração.

Tabela 1. Número de casos leves notificados para Covid-19, segundo tipo de teste e classificação final. Recife, 2020-2021

Tipo de teste	Confirmado			Descartado			Em análise			Inconclusivo			Total		
	2020	2021	2022	2020	2021	2022	2020	2021	2022	2020	2021	2022	2020	2021	2022
RT-PCR	35207	58893	0	87394	134048	0	20333	28365	0	540	2751	0	143474	224057	0
Teste rápido antigênio	1626	12882	12882	4438	40985	0	0	0	0	49	74	0	6113	53941	12882
Teste rápido anticorpo	12078	4332	0	45528	11091	0	0	0	0	36	74	0	57642	15497	11165
Elisa	68	0	0	58	0	0	0	0	0	1	0	0	127	0	0
Outro	796	1	0	74	0	0	0	0	0	0	0	0	870	1	0
Ign.	2838	16171	85	1946	77732	490	0	0	0	3	111	0	4787	94014	575
Total	52613	92279	12967	139438	263856	490	20333	28365	0	629	3010	0	213013	387510	24622

Nota 1: Número de testes atualizados em 04/01/2021, com base de dados exportados em 03/12/2021, sujeitos à alteração.
 Nota 2: O quantitativo de testes registrado não corresponde ao quantitativo realizado, visto que pode haver teste sem registro e uma mesma pessoa pode realizar mais de um teste.
 Nota 3: 10990 casos de 2020, 26203 de 2021 e 1076 com testes e resultados ignorados.

PERFIL DOS CASOS SRAG CONFIRMADOS PARA COVID-19 (N=16.613)

Figura 7. Número e proporção dos casos de SRAG confirmados para Covid-19, segundo sexo. Recife, 2020-2021

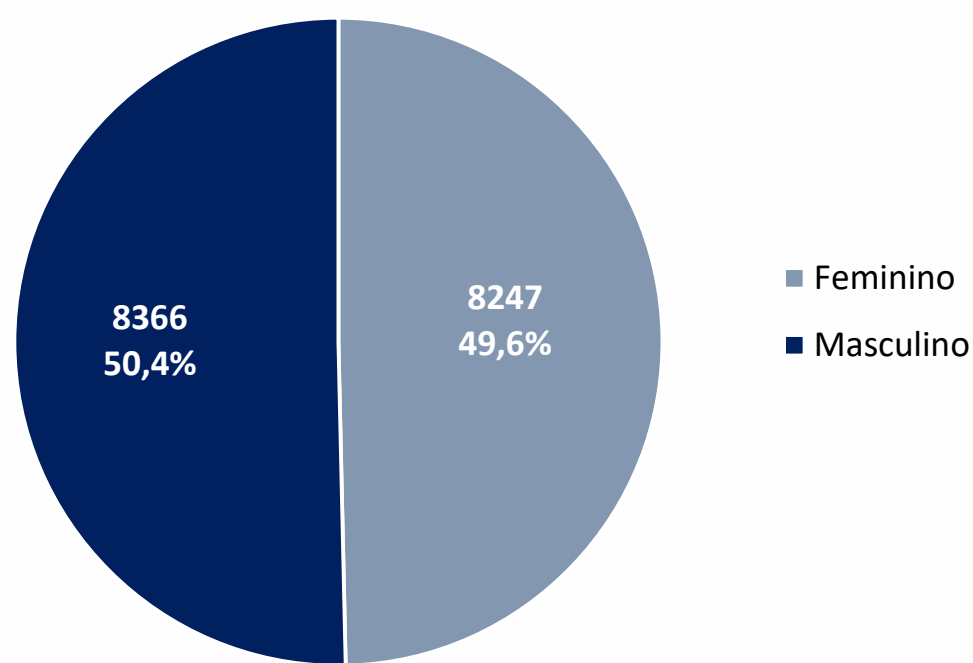
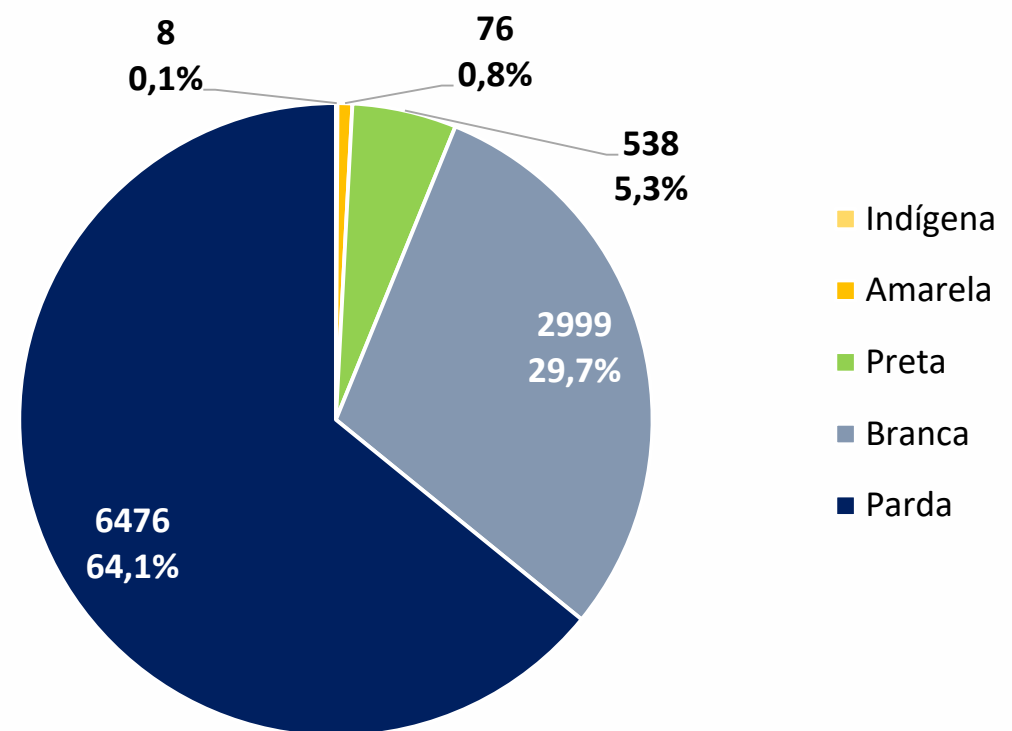


Figura 8. Número e proporção dos casos de SRAG confirmados para Covid-19, segundo raça/cor. Recife, 2020-2021



Nota 1: 6516 casos ignorados/brancos (39,2%)

Nota 2: Dos 8 casos da raça indígena, 7 sem registros da etnia indígena e 1 com registro da etnia indígena ignorado

Figura 9. Número e proporção de casos SRAG confirmados para Covid-19, segundo faixa etária. Recife, 2020-2021

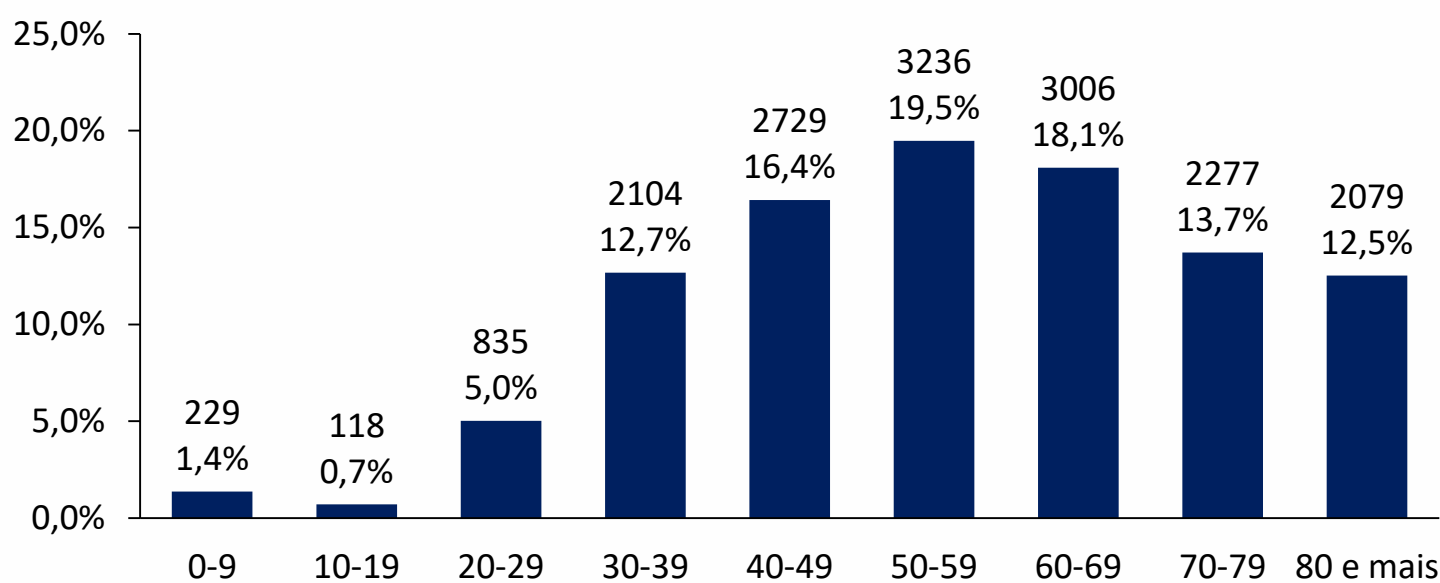


Figura 10. Número e proporção de casos SRAG confirmados para Covid-19, segundo evolução. Recife 2020 - 2021

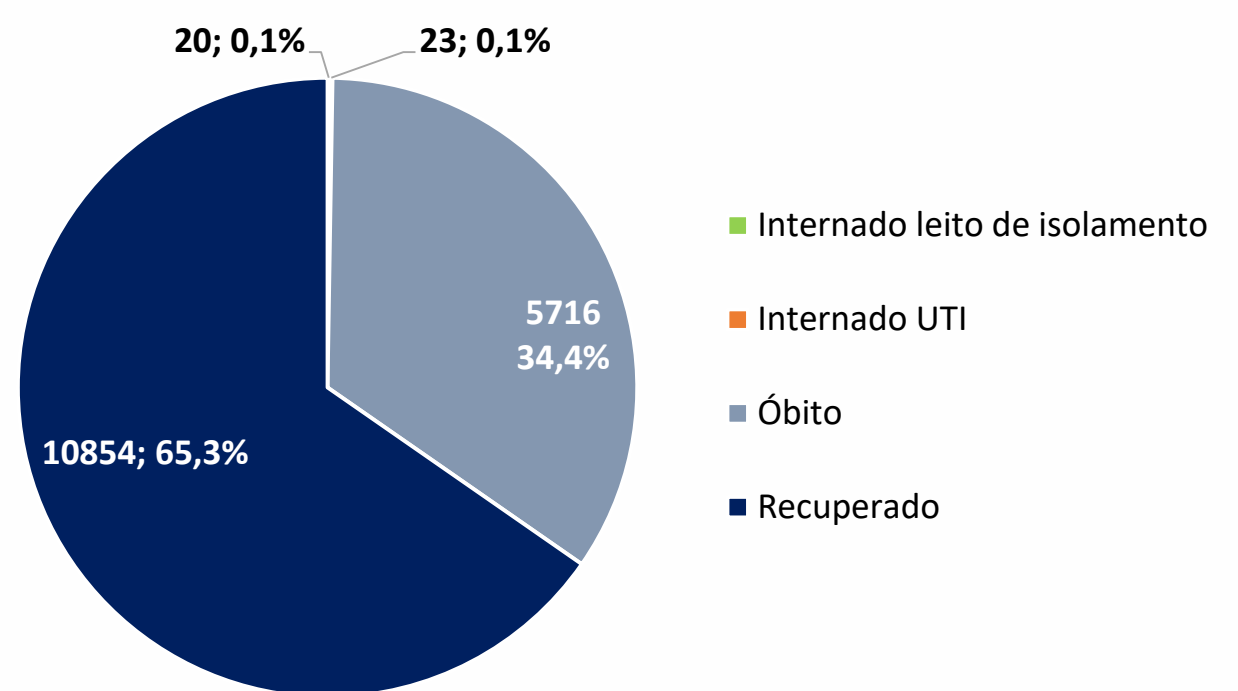


Figura 11. Número de casos de SRAG confirmados para Covid-19, segundo morbididades ou condições prévias. Recife, 2020-2021

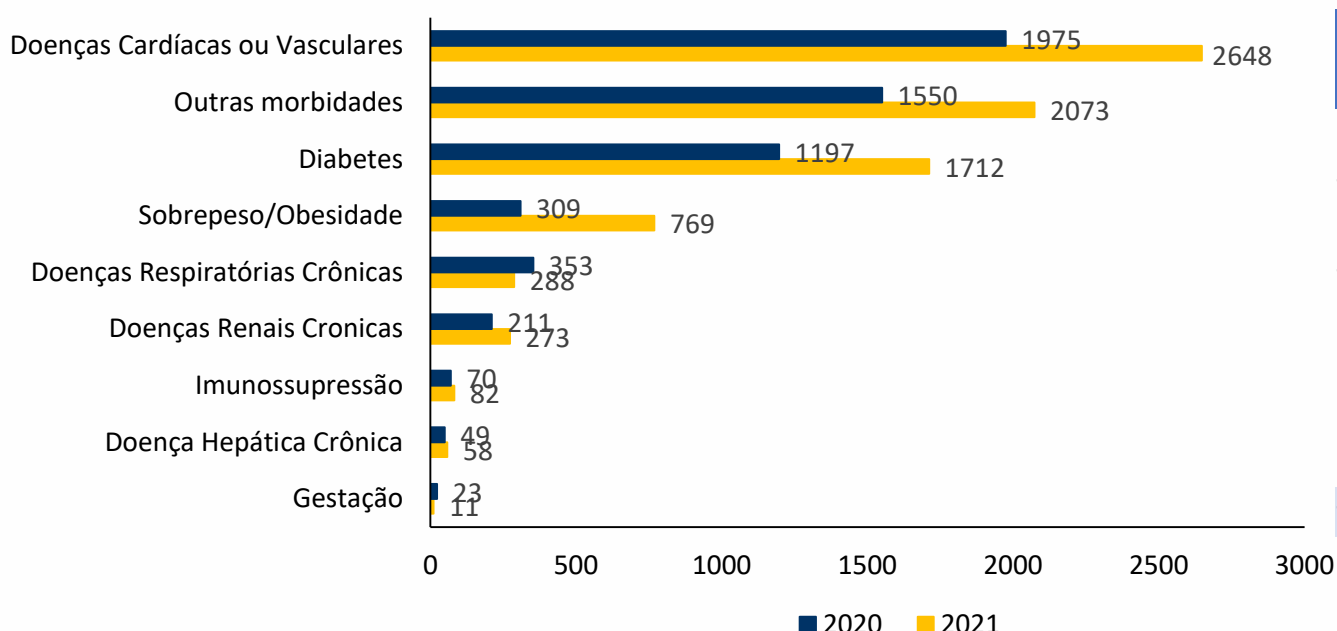


Tabela 2. Número de casos notificados de SRAG para Covid-19, segundo tipo de teste e classificação final. Recife, 2020-2021

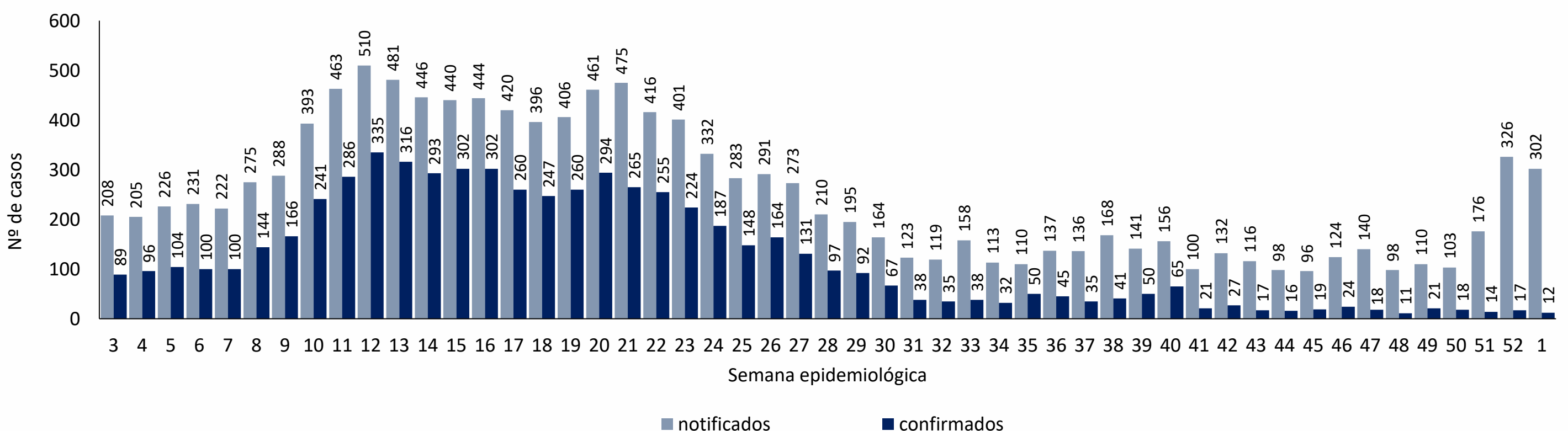
Tipo de teste	Confirmado			Descartado			Em análise			Inconclusivo			Total		
	2020	2021	2022	2020	2021	2022	2020	2021	2022	2020	2021	2022	2020	2021	2022
RT-PCR	9964	6107	7	7564	5001	4	0	138	50	660	68	0	18188	11314	61
Teste rápido antígeno	10	245	0	2	107	7	0	4	0	0	1	0	12	357	7
Teste rápido anticorpo	36	39	0	9	12	0	0	6	0	0	0	0	45	57	0
Elisa	24	12	0	20	3	0	0	0	0	0	0	0	44	15	0
Outro	32	11	0	26	7	0	0	0	0	600	1	0	658	19	0
Ign.	1	13	0	0	1	0	12	1089	36	596	92	0	609	1195	36
Total	10104	6495	7	7642	5141	11	12	1240	26	1856	162	0	19614	13038	44

Nota 1: Número de testes, atualizados em 27/12/2021, com base de dados exportados em 27/12/2021, sujeitos à alteração.

Nota 2: O quantitativo de testes registrado não corresponde ao quantitativo realizado, visto que pode haver teste sem registro e uma mesma pessoa pode realizar mais de um teste.

Nota: Número de morbididades ou condições prévias, atualizados em 27/12/2021, com base de dados exportados em 27/12/2021, sujeitos à alteração.

Figura 12. Distribuição dos casos de SRAG, notificados e confirmados para Covid-19, por semana epidemiológica de notificação. Recife, 2020-2021 (até a SE 52*/2021)



Fonte: Sesau Recife/Sevs/Gevepi/Notifica-PE

Nota 1: Dados provisórios sujeitos à alteração, exportados em 07/01/2022 às 07h e 45min

*SE 01 (02 a 08/01/2022): dados correspondentes aos dias 02 a 06/01/2022

PERFIL DE ÓBITOS CONFIRMADOS PARA COVID-19 (N=5.716)

Figura 13. Número e proporção de óbitos de SRAG confirmados para Covid-19, segundo sexo. Recife, 2020-2021

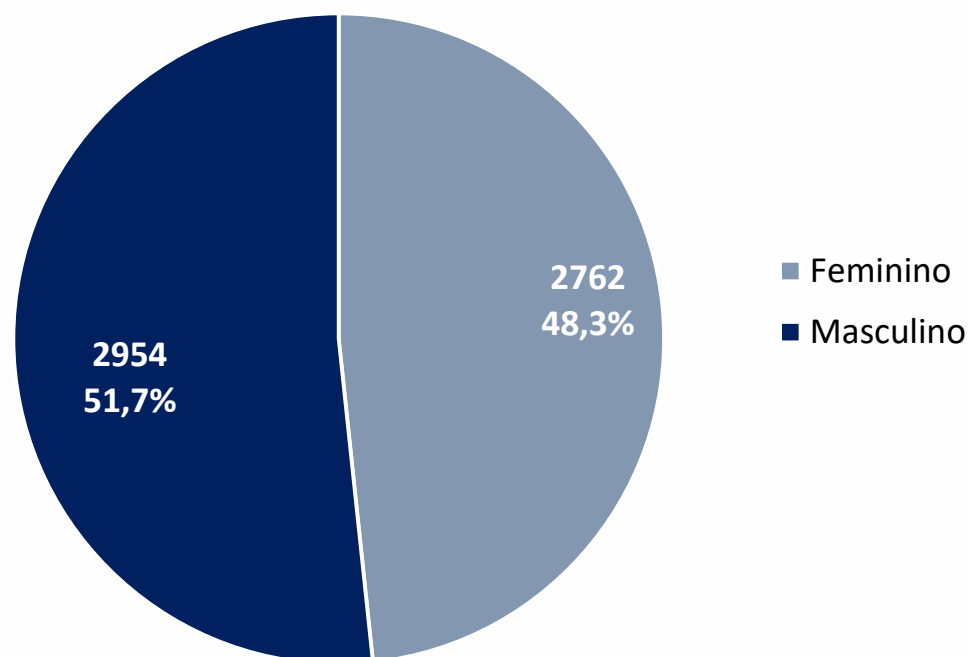
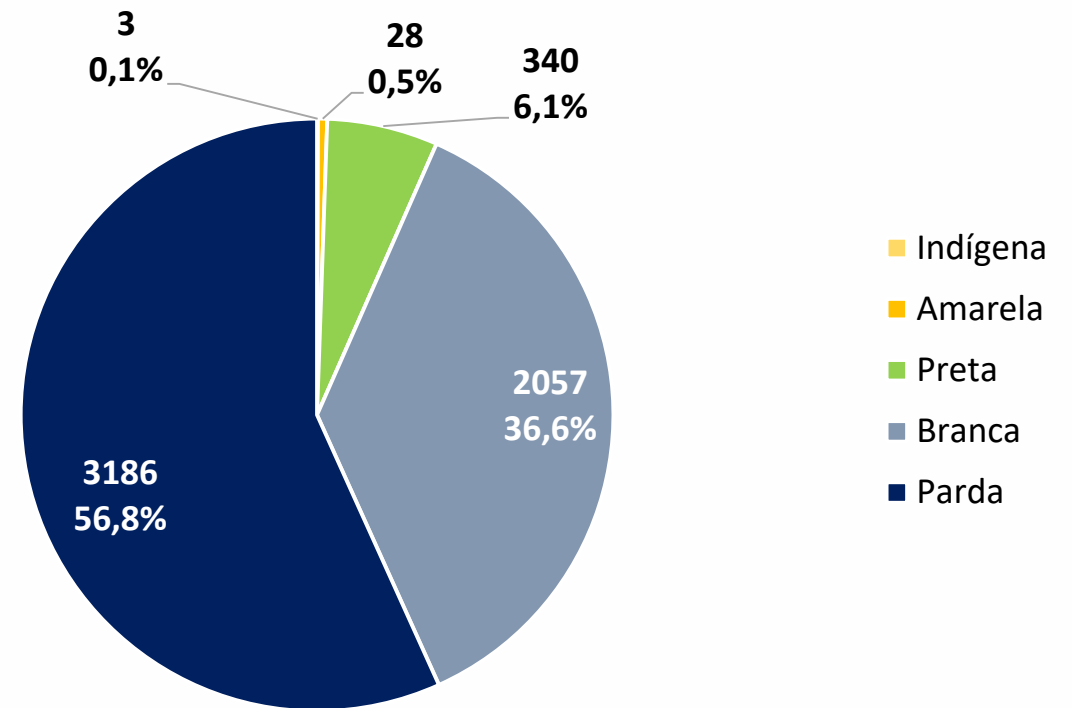


Figura 14. Número e proporção de óbitos de SRAG confirmados para Covid-19, segundo raça/cor. Recife, 2020-2021



Nota: 102 casos ignorados/brancos (1,8%)

Figura 15. Número e proporção de óbitos de SRAG confirmados para Covid-19, segundo faixa etária. Recife, 2020-2021

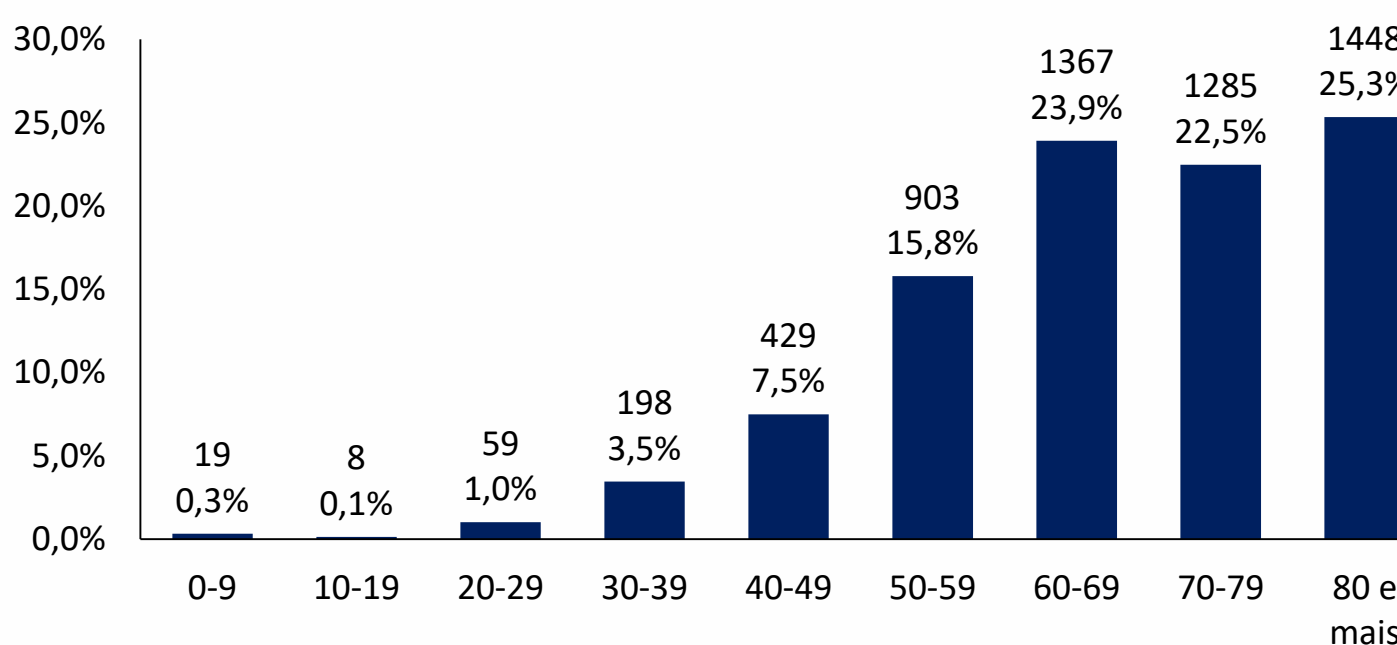
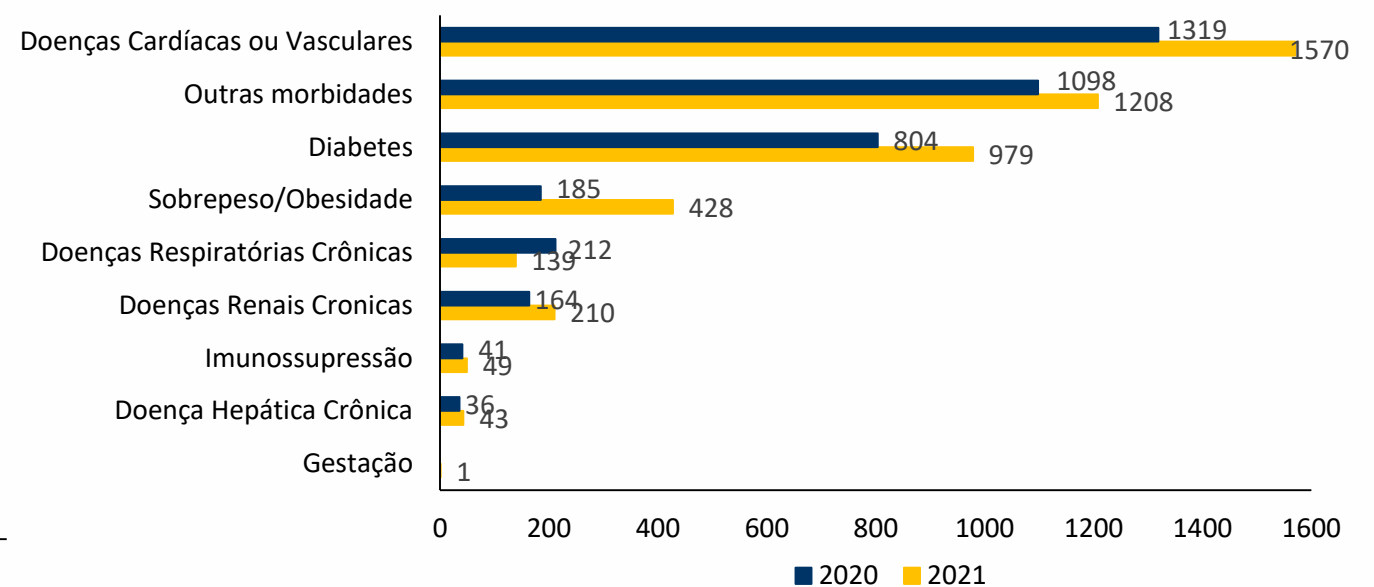
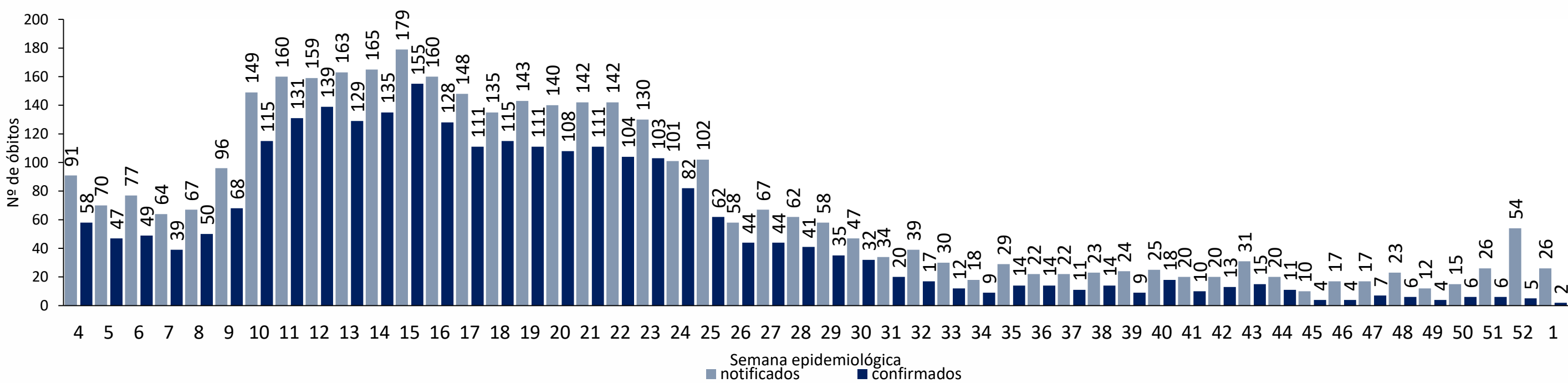


Figura 16. Número de óbitos confirmados para Covid-19, segundo morbidades ou condições prévias. Recife, 2020-2021



Nota: Número de morbidades ou condições prévias, atualizados em 27/12/2021, com base de dados exportados em 27/12/2021, sujeitos à alteração.

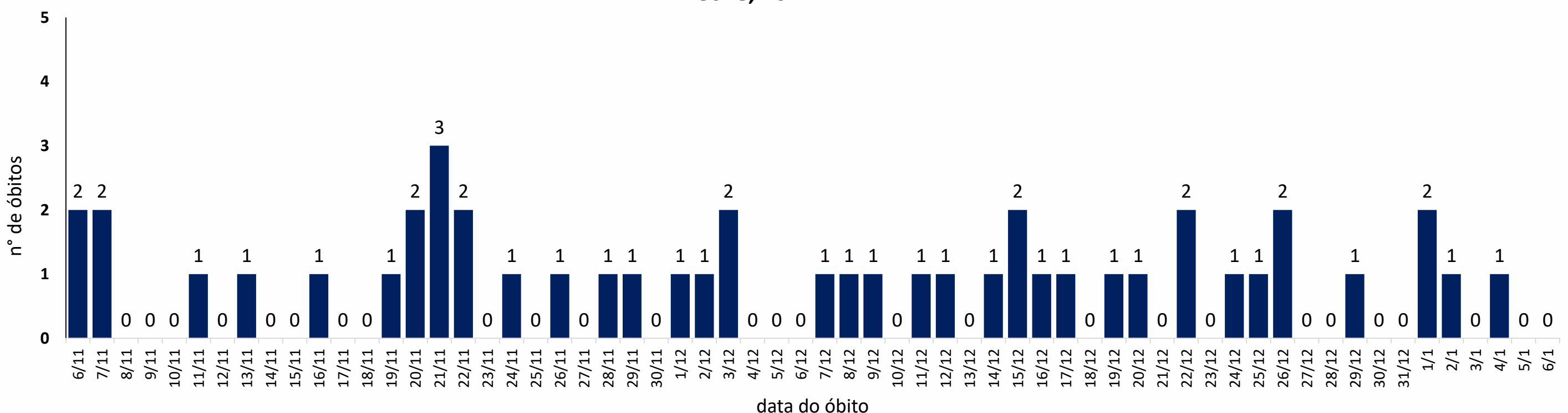
Figura 17. Distribuição dos óbitos de SRAG, notificados e confirmados para Covid-19, segundo semana epidemiológica da ocorrência do óbito. Recife, 2020-2021 (até a SE 52*/2021)



Fonte: Sesau Recife/Sevs/Gevepi/Notifica-PE

Nota 1: Dados provisórios sujeitos à alteração, exportados em 07/01/2022 às 07h e 45min
 *SE 01 (02 a 08/01/2022): dados correspondentes aos dias 02 a 06/01/2022

Figura 18. Distribuição de óbitos de SRAG confirmados para Covid-19, segundo data da ocorrência do óbito dos últimos 60 dias. Recife, 2021*



Nota: Dados provisórios, sujeitos a alterações por limpeza de duplicidades ou correção dos registros. Exportados em 07/01/2022 às 07h e 45min (Notifica-PE).
 *SE 01 (02 a 08/01/2022): dados correspondentes aos dias 02 a 06/01/2022

DISTRIBUIÇÃO ESPACIAL DOS CASOS DE SRAG E ÓBITOS CONFIRMADOS PARA COVID-19

Figura 19. Distribuição espacial dos casos de SRAG confirmados para Covid-19, segundo bairro de residência. Recife, 2021

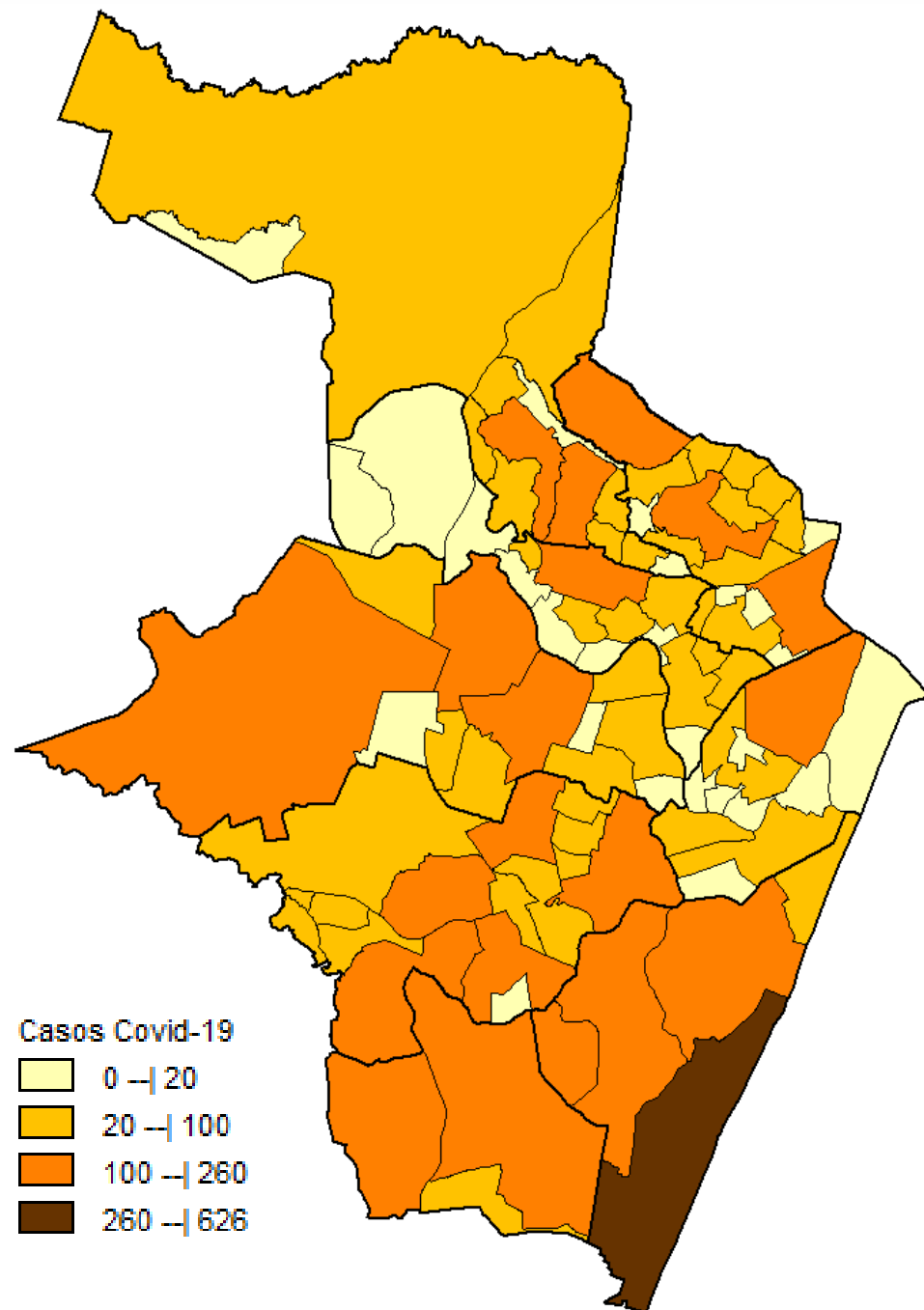
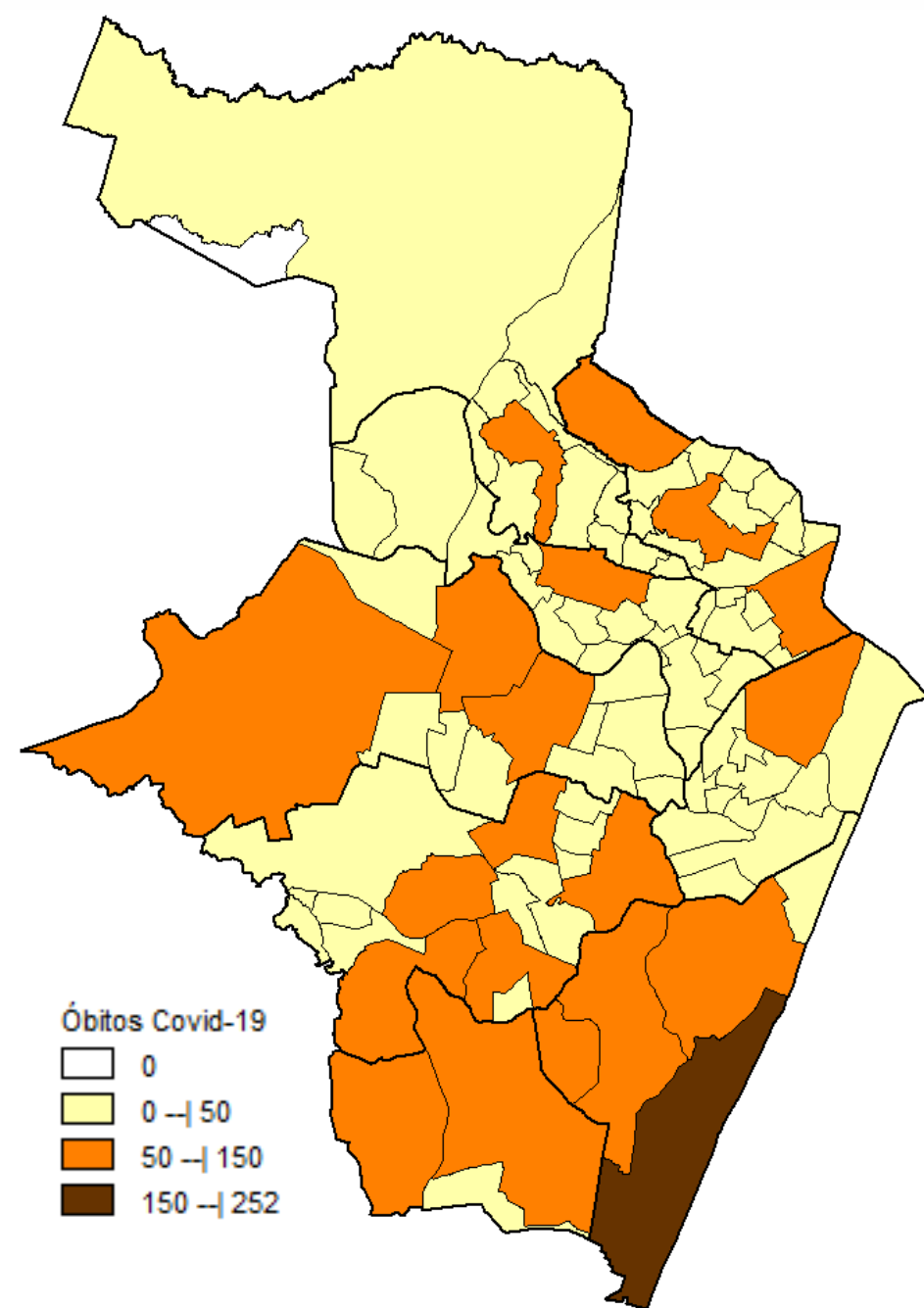


Figura 20. Distribuição espacial dos óbitos de SRAG confirmados para Covid-19, segundo bairro de residência. Recife, 2021



Nota: Dados provisórios, sujeitos a alterações por limpeza de duplicidades ou correção dos registros. Exportados em 07/01/2022 às 07h e 45min (Notifica-PE).
*Ano de 2021: dados correspondentes aos casos notificados entre os dias 01/01/2021 a 06/01/2022

DISTRIBUIÇÃO DE CASOS CONFIRMADOS DE COVID 19, SEGUNDO DISTRITO SANITÁRIO E BAIRROS

Tabela 3. Casos e óbitos confirmados para Covid-19, segundo DS e bairro de residência. Recife, 2021*

DISTRITO SANITÁRIO/BAIRRO	SRAG	LEVES	TOTAL (SRAG + LEVES)		Óbitos		DISTRITO SANITÁRIO/BAIRRO	SRAG	LEVES	TOTAL (SRAG + LEVES)		Óbitos	
			N	%	N	%				N	%	N	%
DS I	380	4822	5202	5,8	153	5,7	Engenho do Meio	40	709	749	0,0	20	0,7
Boa Vista	84	1415	1499	1,7	34	1,3	Ilha do Retiro	13	279	292	0,0	4	0,1
Cabanga	4	46	50	0,1	3	0,1	Iputinga	189	2759	2948	0,2	78	2,9
Coelhos	20	187	207	0,2	9	0,3	Madalena	99	2000	2099	0,1	36	1,3
Ilha do Leite	7	89	96	0,1	4	0,1	Prado	51	622	673	0,1	20	0,7
Ilha Joana Bezerra	33	341	374	0,4	12	0,4	Torre	79	1451	1530	0,1	34	1,3
Paissandu	12	177	189	0,2	4	0,1	Torroes	92	1039	1131	0,1	41	1,5
Recife	13	400	413	0,5	4	0,1	Varzea	259	3897	4156	0,3	105	3,9
Santo Amaro	159	1623	1782	2,0	62	2,3	Zumbi	19	266	285	0,0	10	0,4
Santo Antonio	13	81	94	0,1	7	0,3	DS V	1000	11734	12734	14,3	497	18,4
Sao Jose	24	335	359	0,4	9	0,3	Afogados	133	1488	1621	1,8	62	2,3
Soledade	11	128	139	0,2	5	0,2	Areias	140	1598	1738	2,0	73	2,7
DS II	902	9815	10717	12,0	408	15,1	Barro	103	870	973	1,1	54	2,0
Agua Fria	144	1358	1502	1,7	74	2,7	Bongi	41	480	521	0,6	15	0,6
Alto Santa Terezinha	18	164	182	0,2	8	0,3	Cacote	11	107	118	0,1	5	0,2
Arruda	60	761	821	0,9	29	1,1	Coqueiral	33	324	357	0,4	16	0,6
Beberibe	35	346	381	0,4	10	0,4	Curado	37	377	414	0,5	19	0,7
Bomba do Hemeterio	30	437	467	0,5	14	0,5	Estancia	44	491	535	0,6	18	0,7
Cajueiro	33	327	360	0,4	14	0,5	Jardim São Paulo	127	2096	2223	2,5	66	2,4
Campina do Barreto	51	320	371	0,4	17	0,6	Jiquia	36	311	347	0,4	15	0,6
Campo Grande	137	1682	1819	2,0	76	2,8	Mangueira	24	391	415	0,5	12	0,4
Dois Unidos	117	1050	1167	1,3	57	2,1	Mustardinha	43	479	522	0,6	26	1,0
Encruzilhada	65	1082	1147	1,3	22	0,8	San Martin	126	1433	1559	1,8	66	2,4
Fundao	44	298	342	0,4	19	0,7	Sancho	31	331	362	0,4	16	0,6
Hipodromo	18	147	165	0,2	10	0,4	Tejipio	48	652	700	0,8	26	1,0
Linha do Tiro	56	503	559	0,6	24	0,9	Totó	23	306	329	0,4	8	0,3
Peixinhos	7	47	54	0,1	4	0,1	DS VI	1166	17867	19033	21,4	494	18,3
Ponto de Parada	6	65	71	0,1	2	0,1	Boa Viagem	626	11234	11860	13,3	252	9,3
Porto da Madeira	37	323	360	0,4	16	0,6	Brasilia Teimosa	70	637	707	0,8	31	1,1
Rosarinho	39	785	824	0,9	10	0,4	Imbiribeira	225	2746	2971	3,3	94	3,5
Torreao	5	120	125	0,1	2	0,1	Ipsep	129	1435	1564	1,8	66	2,4
DS III	631	10351	10982	12,3	247	9,2	Pina	116	1815	1931	2,2	51	1,9
Aflitos	25	462	487	0,5	6	0,2	DS VII	658	6448	7106	8,0	245	9,1
Alto do Mandu	32	290	322	0,4	13	0,5	Alto Jose Bonifacio	41	371	412	0,5	18	0,7
Apipucos	7	154	161	0,2	3	0,1	Alto Jose do Pinho	43	484	527	0,6	17	0,6
Casa Amarela	180	2671	2851	3,2	77	2,9	Brejo da Guabiraba	44	271	315	0,4	19	0,7
Casa Forte	41	934	975	1,1	18	0,7	Brejo de Beberibe	20	150	170	0,2	7	0,3
Derby	13	262	275	0,3	3	0,1	Corrego do Jenipapo	40	278	318	0,4	13	0,5
Dois Irmaos	13	251	264	0,3	3	0,1	Guabiraba	23	451	474	0,5	13	0,5
Espinheiro	69	1058	1127	1,3	31	1,1	Macaxeira	85	920	1005	1,1	28	1,0
Gracas	62	1446	1508	1,7	22	0,8	Mangabeira	19	253	272	0,3	5	0,2
Jaqueira	14	257	271	0,3	4	0,1	Morro da Conceicao	30	423	453	0,5	12	0,4
Monteiro	15	238	253	0,3	5	0,2	Nova Descoberta	143	1136	1279	1,4	52	1,9
Parnamirim	36	522	558	0,6	15	0,6	Passarinho	59	487	546	0,6	17	0,6
Poço	17	401	418	0,5	5	0,2	Pau Ferro	0	0	0	0,0	0	0,0
Santana	13	201	214	0,2	5	0,2	Vasco da Gama	111	1224	1335	1,5	44	1,6
Sítio dos Pintos	15	163	178	0,2	6	0,2	DS VIII	518	5794	6312	7,1	215	8,0
Tamarineira	79	1041	1120	1,3	31	1,1	Cohab	205	1448	1653	1,9	79	2,9
DS IV	1074	15878	16952	19,0	439	16,3	Ibura	227	3261	3488	3,9	96	3,6
Caxanga	51	539	590	0,7	16	0,6	Jordao	86	1085	1171	1,3	40	1,5
Cidade Universitaria	15	134	149	0,2	6	0,2	Total	6329	82709	89038	100,0	2698	100,0
Cordeiro	167	2183	2350	2,6	69	2,6							

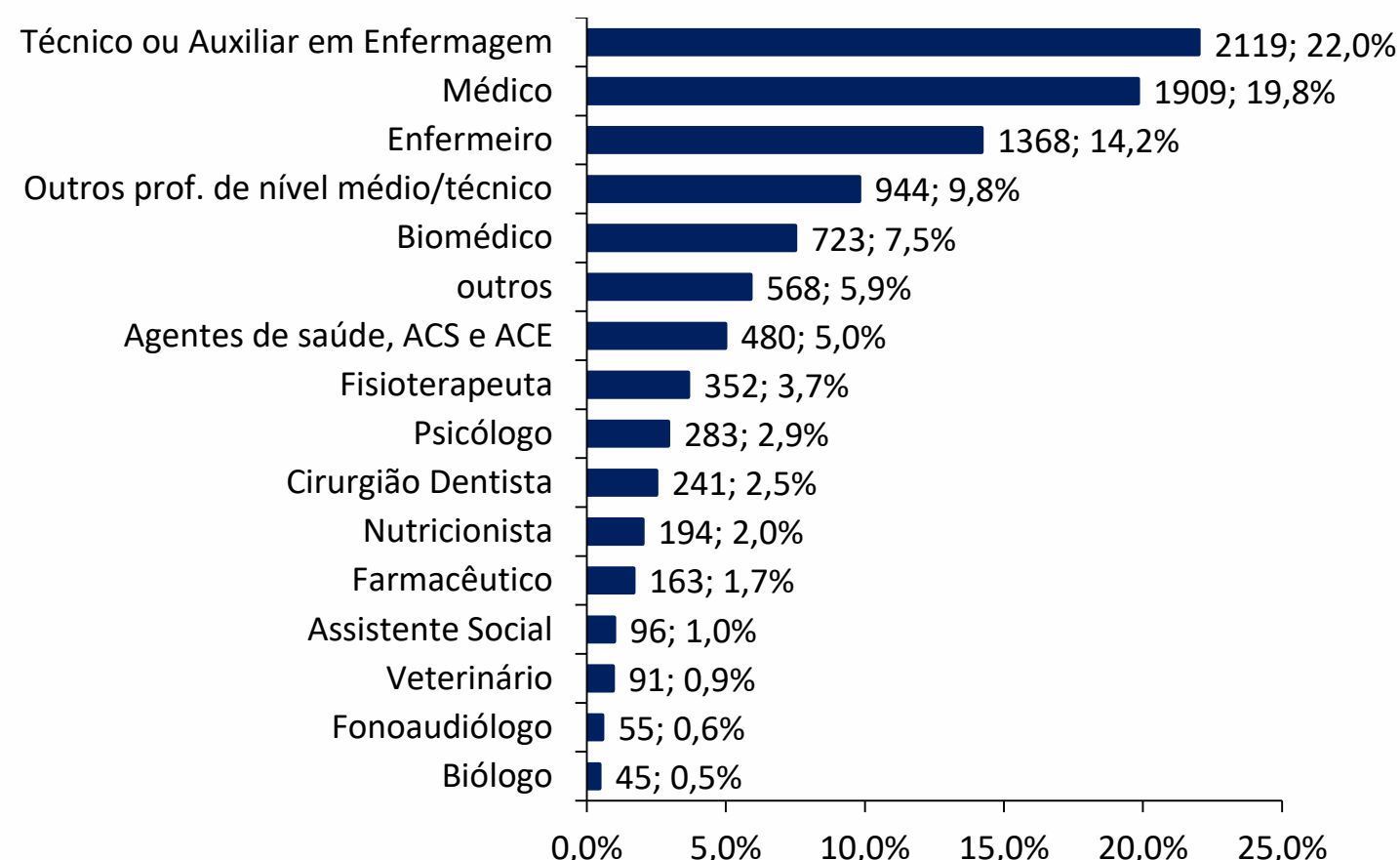
Nota 1: Dados provisórios, sujeitos a alterações por limpeza de duplicidades ou correção dos registros. Exportados em 07/01/2022 às 07h e 45min (Notifica-PE) e em 06/01/2022 às 17h 00min (e-SUS notifica).

* Ano de 2021: dados correspondentes aos casos notificados entre os dias 01/01/2021 a 06/01/2022

Nota 2: foram considerados apenas os dados de bairros válidos preenchidos para os casos confirmados de SRAG (97,2%) e leves (89,5%) de Covid-19

PERFIL DE CASOS LEVES NOTIFICADOS PARA COVID-19 EM PROFISSIONAIS DE SAÚDE (N=32.127)**Figura 21. Número e proporção de casos leves em profissionais de saúde notificados para Covid-19, segundo classificação final. Recife, 2020-2021**

Classificação Final	N	%
Confirmado	9631	30,0
Descartado	18156	56,5
Em investigação	4160	12,9
Inconclusivo	180	0,6
Total	32127	100,0

Figura 22. Proporção de casos leves em profissionais de saúde confirmados para Covid-19, segundo categoria profissional. Recife, 2020-2021**CAPACIDADE LABORATORIAL****Figura 23. Número de testes laboratoriais de Covid-19 disponíveis por dia, segundo tipo de teste. Recife, 2021**

Tipo de teste	Quantidade
RT-PCR	1.000
Teste rápido antígeno	46.635
Total	47.635

Fonte: Sesau Recife/Hórus

Nota 1: Número de testes atualizados em 07/01/2022, sujeitos à alteração.

AFASTAMENTO DE PROFISSIONAIS DE SAÚDE

Nesta sexta-feira (7), estão afastados **dez** profissionais de saúde da rede municipal por suspeita ou confirmação de covid-19, desses sendo dois médicos, dois enfermeiros, quatro técnicos em enfermagem e dois auxiliares de enfermagem da Secretaria de Saúde (Sesau) do Recife.


Para outras informações sobre a pandemia no Recife:

<https://novocoronavirus.recife.pe.gov.br>.

LEITOS MUNICIPAIS PARA PACIENTES COM COVID-19

 RECIFE CONTRA A COVID-19		
	EM FUNCIONAMENTO	OCUPADOS
SALA VERMELHA	20	19
LEITOS DE OBSERVAÇÃO	43	31
ENFERMARIA	30	26
UTI	10	10
TOTAL	103	86

OUTROS LEITOS MUNICIPAIS

	OUTROS LEITOS (NÃO-COVID)	
	EM FUNCIONAMENTO	OCUPADOS
UTI MATERNA	10	7
UTI NEONATAL	10	7
UCI	27	16
ENFERMARIA (ALOJAMENTO CONJUNTO / ALTO RISCO)	194	161
ENFERMARIA (PEDIATRIA)	50	40
TOTAL	291	231

ATENDIMENTOS DO SAMU 192 PARA CAUSAS RESPIRATÓRIAS

O Samu Metropolitano do Recife registrou, na última quinta-feira (6), **45** chamados por causas respiratórias, que resultaram em **35** acionamentos de ambulâncias para prestar socorro a pacientes com suspeita de covid-19.

SANITIZAÇÃO

Foram realizadas **206.408** visitas para sanitização de espaços públicos. Diariamente, profissionais da Vigilância Ambiental do Recife promovem a desinfecção de locais de grande fluxo de pessoas, como equipamentos de saúde e de assistência social; terminais integrados de passageiros e estações de BRT; a sede da Prefeitura, mercados públicos, e outros pontos que possam gerar aglomerações. Foram empregados, até hoje, **810.499** litros da solução desinfetante com ação viricida de alto nível, cujo efeito tem início em até cinco minutos e o efeito residual atua por 24 horas.