

# BOLETIM INFORMATIVO NOVO CORONAVÍRUS COVID-19

SECRETARIA DE SAÚDE DO RECIFE



PREFEITURA DO  
RECIFE

Data de Emissão: 09/02/2021

## RESUMO EPIDEMIOLÓGICO DA COVID-19 NO RECIFE

Nesta terça-feira (9), o Recife confirmou **721** novos casos de covid-19 (não necessariamente notificados no referido período), sendo 706 leves e 15 casos de srag. Também foram confirmadas, laboratorialmente, **dez** novas mortes, sendo quatro mulheres e seis homens, ocorridas entre os dias 26 de janeiro e 07 de fevereiro de 2021. Os pacientes que foram a óbito, tinha idades entre 49 e 87 anos. Assim, o município totaliza **63.519** casos confirmados da covid-19, sendo 53.247 leves e 10.272 casos de srag. Destes últimos, **2.957** evoluíram para o óbito. Além disso, o boletim aponta um total de **59.663** já recuperados da doença.

Comparando-se as semanas epidemiológicas SE 03 e SE 04, para os casos leves observa-se uma **redução de 8,7% de notificações e um aumento de 1,7% dos casos confirmados** (Figura 4). Em relação aos **casos de srag**, observa-se uma **redução de 0,5% de notificações e um incremento de 10,2% dos casos confirmados** (Figura 9).

Quanto aos óbitos, a mesma comparação demonstra uma **redução de 21,2% para os óbitos notificados de srag e 25,7% para os óbitos confirmados** para covid-19 (Figura 13). Analisando-se a data de ocorrência dos óbitos dos últimos 60 dias, nota-se que o número de óbitos variou entre 1 e 11 (Figura 14).

## PANORAMA

	<b>106.008.943</b> Confirmados	<b>2.316.389</b> Óbitos		Fonte: OMS. Dados atualizados em 09/02/2021, às 10h e 19min. ( <a href="https://covid19.who.int/">https://covid19.who.int/</a> )
	<b>9.548.079</b> Confirmados	<b>232.170</b> Óbitos	<b>8.447.645</b> Recuperados	Fonte: Ministério da Saúde. Dados atualizados em 09/02/2021, às 08h e 11min. ( <a href="https://covid.saude.gov.br">https://covid.saude.gov.br</a> )
	<b>271.542</b> Confirmados (741 novos)	<b>10.508</b> Óbitos (14 novos)	<b>231.810</b> Recuperados	Fonte: CIEVS-PE/SEVS/SES-PE. Dados atualizados até 08/02/2021. ( <a href="https://www.cievspe.com/novo-coronavirus-2019-ncov">https://www.cievspe.com/novo-coronavirus-2019-ncov</a> )
	<b>63.519</b> Confirmados (721 novos)	<b>2.957</b> Óbitos (10 novos)	<b>59.663</b> Recuperados	Fonte: Gevepi/SEVS/Sesau Recife. Dados atualizados em 09/02/2021 às 07h e 20min (Notifica-PE) e às 10h e 16min (e-SUS notifica). ( <a href="https://cievsrecife.wordpress.com/publicacoes-devs-sesau-recife">https://cievsrecife.wordpress.com/publicacoes-devs-sesau-recife</a> )

## PERFIL DOS CASOS LEVES CONFIRMADOS PARA COVID-19 (N=53.247)

Figura 1. Número e proporção de casos leves confirmados para Covid-19, segundo sexo. Recife, 2020-2021

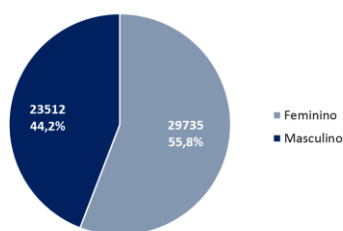


Figura 2. Número e proporção de casos leves confirmados para Covid-19, segundo raça/cor. Recife, 2020-2021

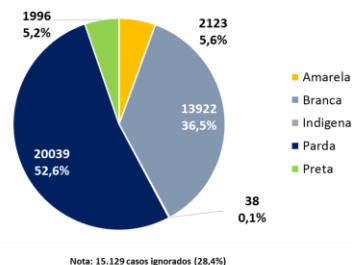


Figura 3. Número e proporção de casos leves confirmados para Covid-19, segundo faixa etária. Recife, 2020-2021

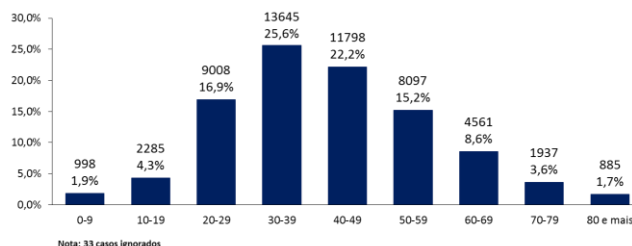
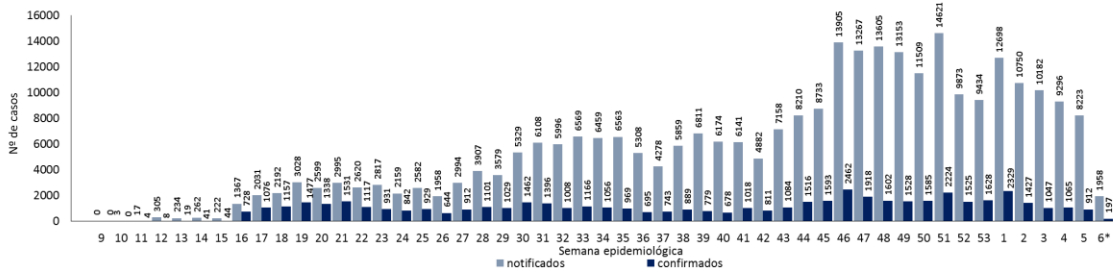


Figura 4. Distribuição de casos leves notificados, confirmados de Covid-19, por semana epidemiológica de notificação. Recife, 2020-2021 (até a SE 06\*/2021)



Nota: Dados provisórios, sujeitos a alterações por limpeza de duplicidades ou correção dos registros, exportados em 09/02/2021 às 10h e 16min (e-SUS)  
\* SE 6 (07 a 13/02/2021); dados correspondentes aos dias 07 e 08/02/2021

### PERFIL DOS CASOS SRAG CONFIRMADOS PARA COVID-19 (N=10.272)

Figura 5. Número e proporção dos casos SRAG confirmados para Covid-19, segundo sexo. Recife, 2020-2021

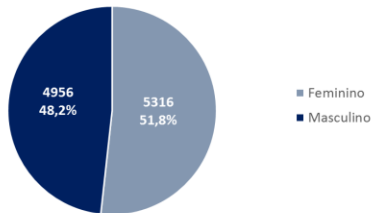
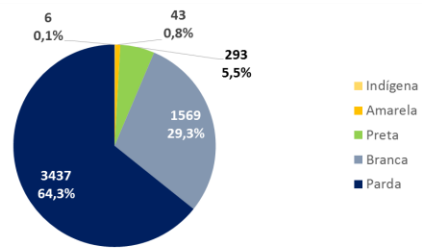


Figura 6. Número e proporção de SRAG confirmados para Covid-19, segundo raça/cor. Recife, 2020-2021



Nota: 4.924 casos ignorados/brancos (47,9%)

Figura 7. Número e proporção de casos SRAG confirmados para Covid-19, segundo faixa etária. Recife, 2020-2021

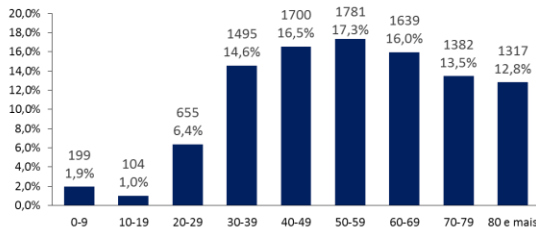


Figura 8. Número e proporção de casos SRAG confirmados para Covid-19, segundo evolução. Recife 2020 - 2021

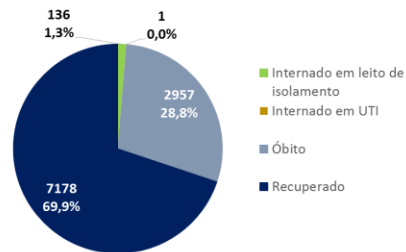
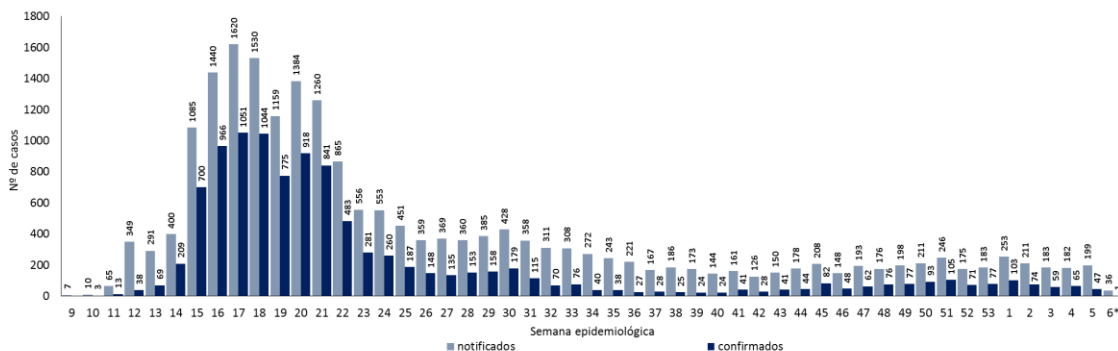


Figura 9. Distribuição dos casos de SRAG, notificados e confirmados para Covid-19, por semana epidemiológica de notificação. Recife, 2020-2021 (até a SE 06\*/2021)



Nota: Dados provisórios, sujeitos a alterações por limpeza de duplicidades ou correção dos registros. Exportados em 09/02/2021 às 07h e 20min (Notificação-PE).  
\* SE 6 (07 a 13/02/2021); dados correspondentes aos dias 07 e 08/02/2021

### PERFIL DE ÓBITOS CONFIRMADOS PARA COVID-19 (N=2.957)

Figura 10. Número e proporção de óbitos de SRAG confirmados para Covid-19, segundo sexo. Recife, 2020-2021

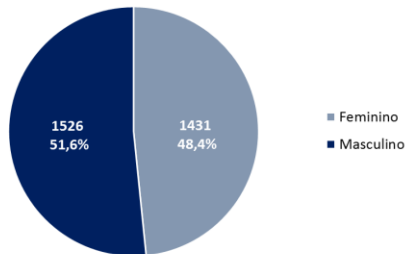


Figura 11. Número e proporção de óbitos de SRAG confirmados para Covid-19, segundo raça/cor. Recife, 2020-2021

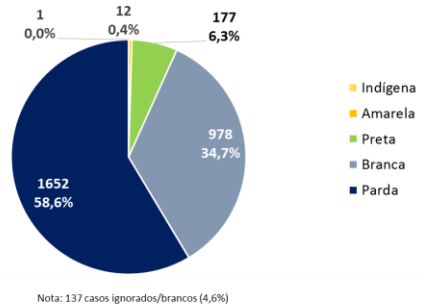


Figura 12. Número e proporção de óbitos de SRAG confirmados para Covid-19, segundo faixa etária. Recife, 2020-2021

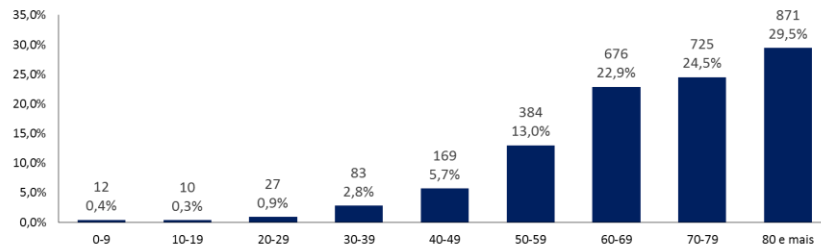
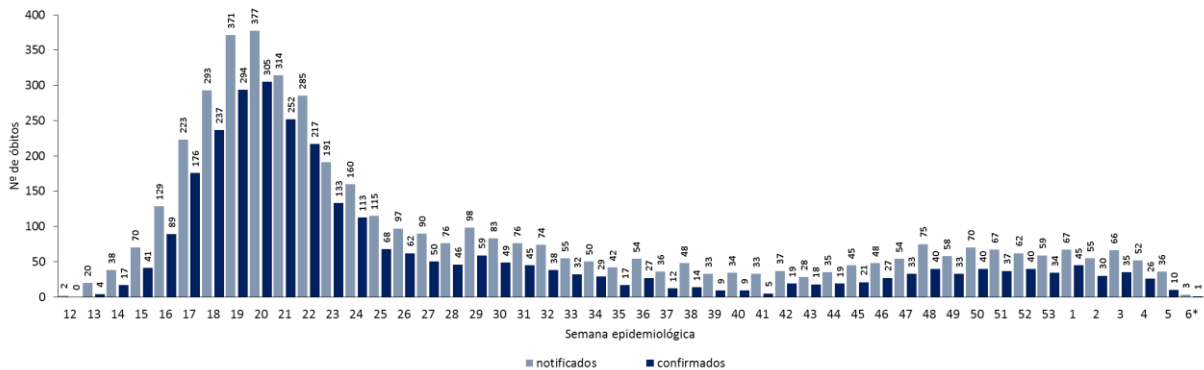
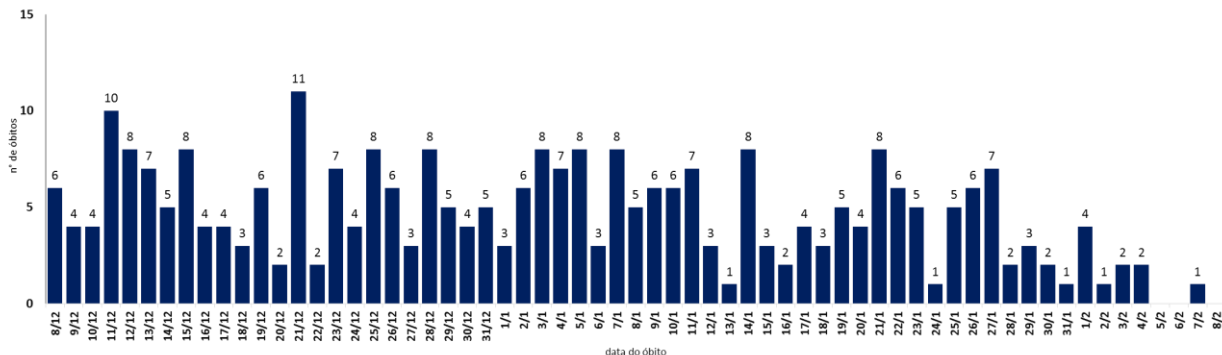


Figura 13. Distribuição dos óbitos de SRAG, notificados e confirmados para Covid-19, segundo semana epidemiológica da ocorrência do óbito. Recife, 2020-2021 (até a SE 06\*/2021)



Nota: Dados provisórios, sujeitos a alterações por limpeza de duplicidades ou correção dos registros. Exportados em 09/02/2021 às 07h e 20min (Notifica-PE).  
\* SE 6 (07 a 13/02/2021): dados correspondentes aos dias 07 e 08/02/2021

Figura 14. Distribuição de óbitos de SRAG confirmados para Covid-19, segundo data da ocorrência do óbito dos últimos 60 dias. Recife, 2020-2021\*



Nota: Dados provisórios, sujeitos a alterações por limpeza de duplicidades ou correção dos registros. Exportados em 08/02/2021 às 05h e 00min (Notifica-PE).  
\* SE 6 (07 a 13/02/2021): dados correspondentes ao dia 07/02/2021

# BOLETIM INFORMATIVO

## NOVO CORONAVÍRUS COVID-19

SECRETARIA DE SAÚDE DO RECIFE



PREFEITURA DO  
RECIFE

### DISTRIBUIÇÃO DE CASOS CONFIRMADOS DE COVID 19, SEGUNDO DISTRITO SANITÁRIO E BAIRROS

Tabela 1. Casos de SRAG e óbitos confirmados para Covid-19, segundo DS e bairro de residência. Recife, 2020-2021

DISTRITO SANITÁRIO/BAIRRO	SRAG		Óbitos		DISTRITO SANITÁRIO/BAIRRO	SRAG		Óbitos	
	N	%	N	%		N	%	N	%
<b>DS I</b>	<b>626</b>	<b>6,1</b>	<b>171</b>	<b>5,8</b>	Engenho do Meio	71	0,7	21	0,7
Boa Vista	144	1,4	36	1,2	Ilha do Retiro	36	0,4	5	0,2
Cabanga	12	0,1	4	0,1	Iputinga	333	3,2	92	3,1
Coelhos	56	0,5	23	0,8	Madalena	248	2,4	37	1,3
Ilha do Leite	22	0,2	4	0,1	Prado	77	0,7	24	0,8
Ilha Joana Bezerra	79	0,8	19	0,6	Torre	172	1,7	38	1,3
Paissandu	18	0,2	4	0,1	Torroes	177	1,7	53	1,8
Recife	6	0,1	0	0,0	Varzea	410	4,0	111	3,8
Santo Amaro	215	2,1	62	2,1	Zumbi	37	0,4	12	0,4
Santo Antonio	12	0,1	1	0,0	<b>DS V</b>	<b>1518</b>	<b>14,8</b>	<b>547</b>	<b>18,5</b>
Sao Jose	46	0,4	15	0,5	Afogados	209	2,0	84	2,8
Soledade	16	0,2	3	0,1	Areias	205	2,0	65	2,2
<b>DS II</b>	<b>1489</b>	<b>14,5</b>	<b>470</b>	<b>15,9</b>	Barro	101	1,0	44	1,5
Agua Fria	276	2,7	97	3,3	Bongi	69	0,7	23	0,8
Alto Santa Teresinha	31	0,3	12	0,4	Cacote	26	0,3	9	0,3
Arruda	109	1,1	32	1,1	Coqueiral	55	0,5	24	0,8
Beberibe	52	0,5	22	0,7	Curado	74	0,7	23	0,8
Bomba do Hemeterio	66	0,6	25	0,8	Estancia	56	0,5	21	0,7
Cajueiro	65	0,6	23	0,8	Jardim São Paulo	208	2,0	73	2,5
Campina do Barreto	63	0,6	18	0,6	Jiquia	46	0,4	14	0,5
Campo Grande	202	2,0	56	1,9	Mangueira	54	0,5	23	0,8
Dois Unidos	206	2,0	80	2,7	Mustardinha	60	0,6	29	1,0
Encruzilhada	123	1,2	25	0,8	San Martin	176	1,7	51	1,7
Fundao	44	0,4	13	0,4	Sancho	63	0,6	16	0,5
Hipodromo	18	0,2	5	0,2	Tejipio	83	0,8	32	1,1
Linha do Tiro	83	0,8	28	0,9	Totó	33	0,3	16	0,5
Peixinhos	9	0,1	2	0,1	<b>DS VI</b>	<b>1652</b>	<b>16,1</b>	<b>431</b>	<b>14,6</b>
Ponto de Parada	9	0,1	3	0,1	Boa Viagem	937	9,1	208	7,0
Porto da Madeira	39	0,4	14	0,5	Brasília Teimosa	102	1,0	38	1,3
Rosarinho	81	0,8	10	0,3	Imbiribeira	289	2,8	78	2,6
Torreao	13	0,1	5	0,2	Ipsep	157	1,5	54	1,8
<b>DS III</b>	<b>1118</b>	<b>10,9</b>	<b>216</b>	<b>7,3</b>	Pina	167	1,6	53	1,8
Aflitos	43	0,4	5	0,2	<b>DS VII</b>	<b>963</b>	<b>9,4</b>	<b>332</b>	<b>11,2</b>
Alto do Mandu	27	0,3	7	0,2	Alto Jose Bonifacio	59	0,6	23	0,8
Apipucos	40	0,4	1	0,0	Alto Jose do Pinho	71	0,7	20	0,7
Casa Amarela	281	2,7	70	2,4	Brejo da Guabiraba	53	0,5	16	0,5
Casa Forte	97	0,9	19	0,6	Brejo de Beberibe	35	0,3	16	0,5
Derby	29	0,3	3	0,1	Corrego do Jenipapo	47	0,5	19	0,6
Dois Irmaos	23	0,2	6	0,2	Guabiraba	37	0,4	8	0,3
Espinheiro	111	1,1	27	0,9	Macaxeira	102	1,0	28	0,9
Gracas	157	1,5	18	0,6	Mangabeira	30	0,3	8	0,3
Jaqueira	22	0,2	6	0,2	Morro da Conceicao	44	0,4	15	0,5
Monteiro	21	0,2	7	0,2	Nova Descoberta	207	2,0	80	2,7
Parnamirim	66	0,6	6	0,2	Passarinho	86	0,8	23	0,8
Poço	41	0,4	7	0,2	Pau Ferro <sup>2</sup>	1	0,0	0	0,0
Santana	24	0,2	6	0,2	Vasco da Gama	191	1,9	76	2,6
Sitio dos Pintos	19	0,2	6	0,2	<b>DS VIII</b>	<b>882</b>	<b>8,6</b>	<b>294</b>	<b>9,9</b>
Tamarineira	117	1,1	22	0,7	Cohab	366	3,6	128	4,3
<b>DS IV</b>	<b>1915</b>	<b>18,6</b>	<b>493</b>	<b>16,7</b>	Ibura	390	3,8	125	4,2
Caxanga	67	0,7	19	0,6	Jordao	126	1,2	41	1,4
Cidade Universitaria	12	0,1	4	0,1	<b>Ign</b>	<b>109</b>	<b>1,1</b>	<b>3</b>	<b>0,1</b>
Cordeiro	275	2,7	77	2,6	<b>Total</b>	<b>10272</b>	<b>100,0</b>	<b>2957</b>	<b>100,0</b>

# BOLETIM INFORMATIVO NOVO CORONAVÍRUS COVID-19

SECRETARIA DE SAÚDE DO RECIFE



PREFEITURA DO  
RECIFE

## DISTRIBUIÇÃO ESPACIAL DOS CASOS DE SRAG E ÓBITOS CONFIRMADOS PARA COVID-19

Figura 15. Distribuição espacial dos casos de SRAG confirmados para Covid-19, segundo bairro de residência. Recife, 2020-2021

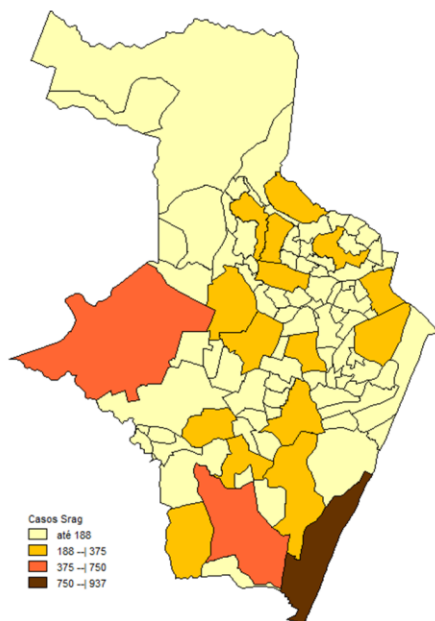
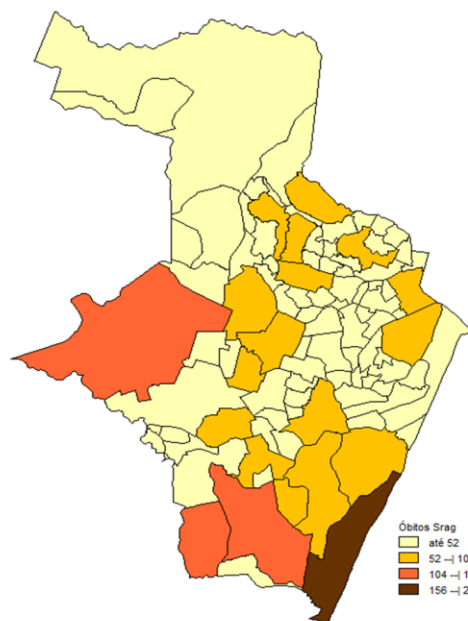


Figura 16. Distribuição espacial dos óbitos de SRAG confirmados para Covid-19, segundo bairro de residência. Recife, 2020-2021

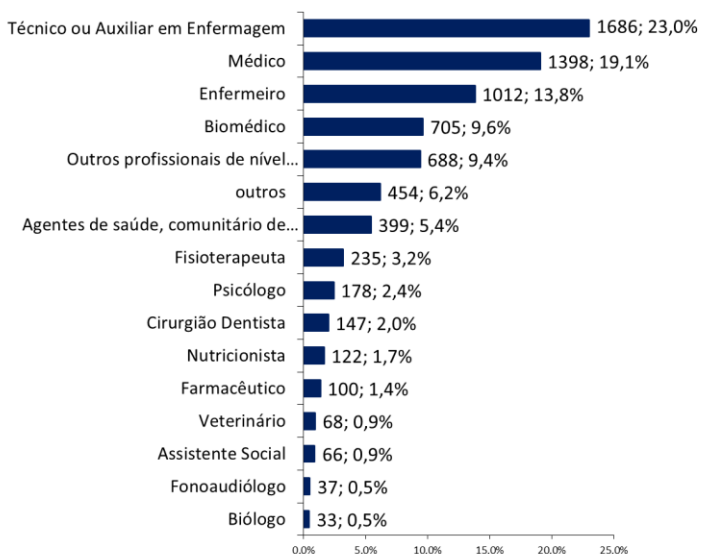


## PERFIL DE CASOS LEVES NOTIFICADOS PARA COVID-19 EM PROFISSIONAIS DE SAÚDE (N=24.290)

Figura 17. Número e proporção de casos leves em profissionais de saúde notificados para Covid-19, segundo classificação final. Recife, 2020-2021

Classificação Final	N	%
Confirmado	7328	30,3
Descartado	12593	52,1
Em investigação	4154	17,2
Inconclusivo	115	0,5
<b>Total</b>	<b>24190</b>	<b>100,0</b>

Figura 18. Proporção de casos leves em profissionais de saúde confirmados para Covid-19, segundo categoria profissional. Recife, 2020-2021





## LEITOS MUNICIPAIS PARA PACIENTES COM COVID-19

 PLANO MUNICIPAL DE CONTINGÊNCIA COVID-19 #juntospelavida		
	EM FUNCIONAMENTO	OCUPADOS
UTI	130	102
ENFERMARIA	142	75
<b>TOTAL</b>	<b>272</b>	<b>177</b>

## ATENDIMENTOS DO SAMU 192 PARA CAUSAS RESPIRATÓRIAS

O Samu Metropolitano do Recife registrou, na última segunda-feira (8), **24** chamados por causas respiratórias, que resultaram em **18** acionamentos de ambulâncias para prestar socorro a pacientes com suspeita de covid-19.

## SANITIZAÇÃO

Foram realizadas **167.693** visitas para sanitização de espaços públicos. Diariamente, mais de **130** profissionais da Vigilância Ambiental do Recife promovem a desinfecção de cerca de **600** locais de grande fluxo de pessoas, como equipamentos de saúde e de assistência social; mais de 350 paradas de ônibus, terminais integrados de passageiros e estações de BRT; a sede da Prefeitura, mercados públicos, agências da Caixa Econômica Federal, locais de distribuição de cestas básicas e outros pontos que possam gerar aglomerações. Foram empregados, até hoje, **740.385** litros da solução desinfetante com ação viricida de alto nível, cujo efeito tem início em até cinco minutos e o efeito residual atua por 24 horas.

## AFASTAMENTO DE PROFISSIONAIS DE SAÚDE

Nesta terça-feira (9), estão afastados **26** profissionais de saúde da rede municipal por suspeita ou confirmação de covid-19, desses sendo 12 médicos, cinco enfermeiros, um técnico em enfermagem e dois auxiliares de enfermagem da Secretaria de Saúde (Sesau) do Recife.

Para outras informações sobre a pandemia no Recife: <https://novocoronavirus.recife.pe.gov.br/>.