

RESUMO EPIDEMIOLÓGICO DA COVID-19 NO RECIFE

Nesta quarta-feira (9), o Recife confirmou **1.201** novos casos de covid-19 (não necessariamente notificados no referido período), sendo 1.166 casos leves e 35 casos de srag. Também foram confirmadas, laboratorialmente, **22** novas mortes, sendo nove mulheres e 13 homens, ocorridas entre os dias 15 de março e 08 de junho de 2021. Os pacientes que foram a óbito tinham idades entre 43 e 86 anos. Assim, o município totaliza **126.914** casos confirmados da covid-19, sendo 112.862 leves e 14.052 casos de srag. Destes últimos, **4.409** evoluíram para óbito. Além disso, o boletim também aponta um total de **120.366** pacientes recuperados da doença.

Comparando-se as semanas epidemiológicas SE 20 e SE 21, para os casos leves observa-se um **incremento de 1,9% nas notificações** e **redução de 3,0% para os casos confirmados** (Figura 4). Em relação aos casos de srag, houve um **incremento de 2,8% no número de casos notificados** e uma **redução de 13,6% para os casos confirmados** (Figura 9).

Quanto aos óbitos, a mesma comparação demonstra uma **redução de 4,4% para os óbitos notificados de srag** e não **houve variação para os óbitos confirmados** para covid-19 (Figura 13). Analisando-se a data de ocorrência dos óbitos dos últimos 60 dias, nota-se que o número de óbitos variou entre 1 e 19 (Figura 14).

PANORAMA

	173.609.772 Confirmados	3.742.653 Óbitos		Fonte: OMS. Dados atualizados em 09/06/2021, às 01h e 08min. (https://covid19.who.int/)
	17.037.129 Confirmados	476.792 Óbitos	15.494.071 Recuperados	Fonte: Ministério da Saúde. Dados atualizados em 08/06/2021, às 19h e 00min. (https://covid.saude.gov.br)
	502.697 Confirmados (1.876 novos)	16.468 Óbitos (111 novos)	416.397 Recuperados	Fonte: CIEVS-PE/SEVS/SES-PE. Dados atualizados até 07/06/2021. (https://www.cievspe.com/novo-coronavirus-2019-ncov)
	126.914 Confirmados (1.201 novos)	4.409 Óbitos (22 novos)	120.366 Recuperados	Fonte: Gevepi/SEVS/Sesau Recife. Dados atualizados até 08/06/2021, exportados em 09/06/2021 às 07h e 12min (Notifica-PE) e em 09/06/2021 às 08h 11min (e-SUS notifica). (https://cievsrecife.wordpress.com/publicacoes-devs-sesau-recife)

ANÚNCIO DO DIA

Recife começa a vacinar pessoas com 43 anos ou mais nesta quinta (10)

O enfrentamento da pandemia de covid-19 ganha mais força no Recife com mais uma ampliação na faixa etária da campanha de vacinação. A partir das 20h desta quarta-feira (9), quando se comemora o Dia Mundial da Imunização, a Prefeitura do Recife vai liberar, no Conecta Recife, o agendamento da vacina para pessoas a partir de 43 anos. Elas poderão tomar a dose já nesta quinta. O anúncio foi feito um dia depois do Recife atingir meio milhão de pessoas vacinadas contra a covid-19. Saiba mais: <https://bit.ly/3pBZB8p>.

PERFIL DOS CASOS LEVES CONFIRMADOS PARA COVID-19 (N=112.862)

Figura 1. Número e proporção de casos leves confirmados para Covid-19, segundo sexo. Recife, 2020-2021

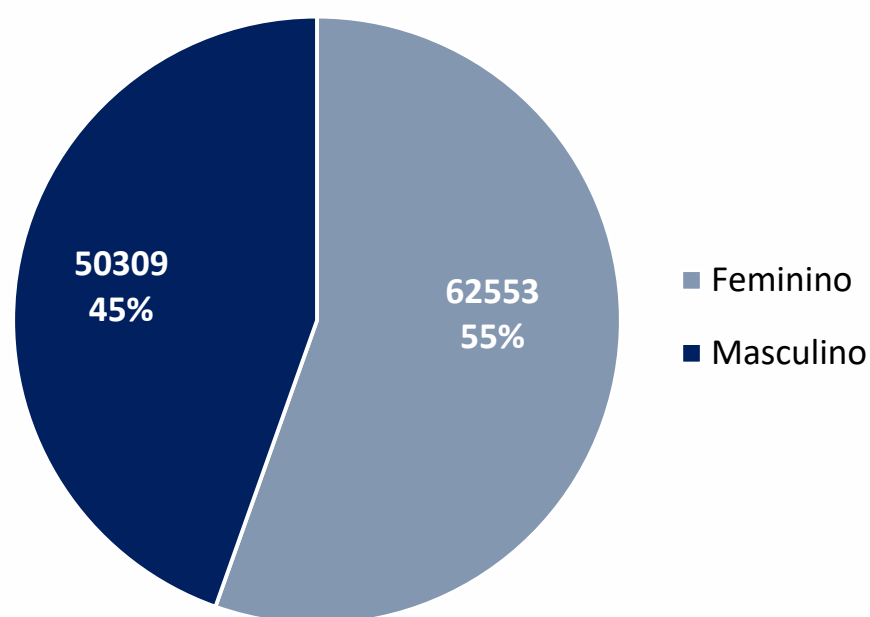


Figura 2. Número e proporção de casos leves confirmados para Covid-19, segundo raça/cor. Recife, 2020-2021

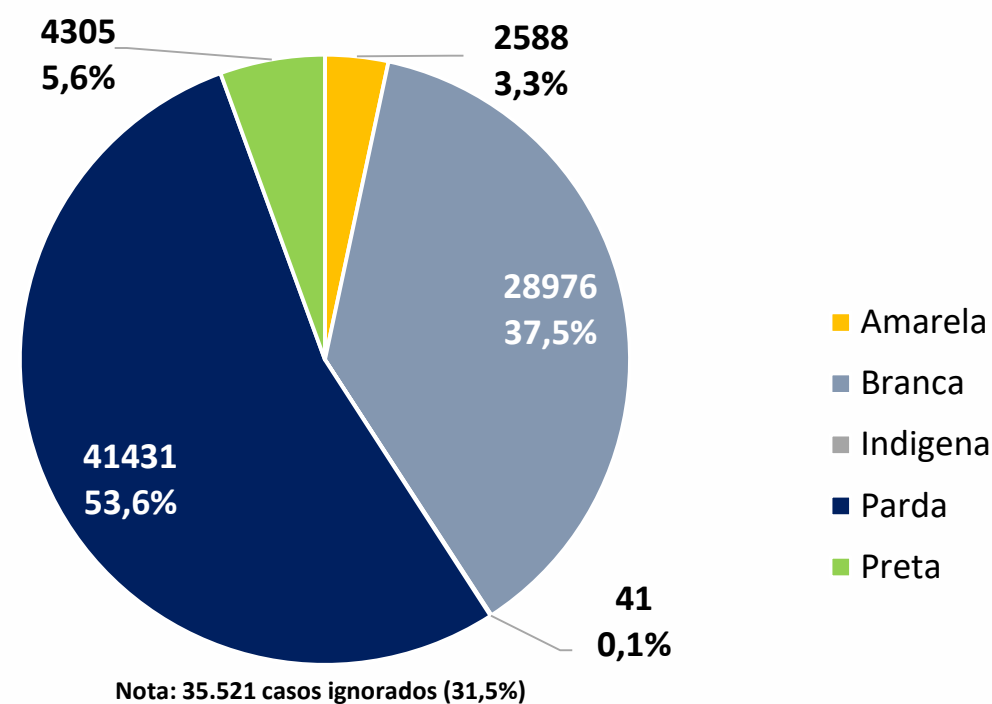


Figura 3. Número e proporção de casos leves confirmados para Covid-19, segundo faixa etária. Recife, 2020-2021

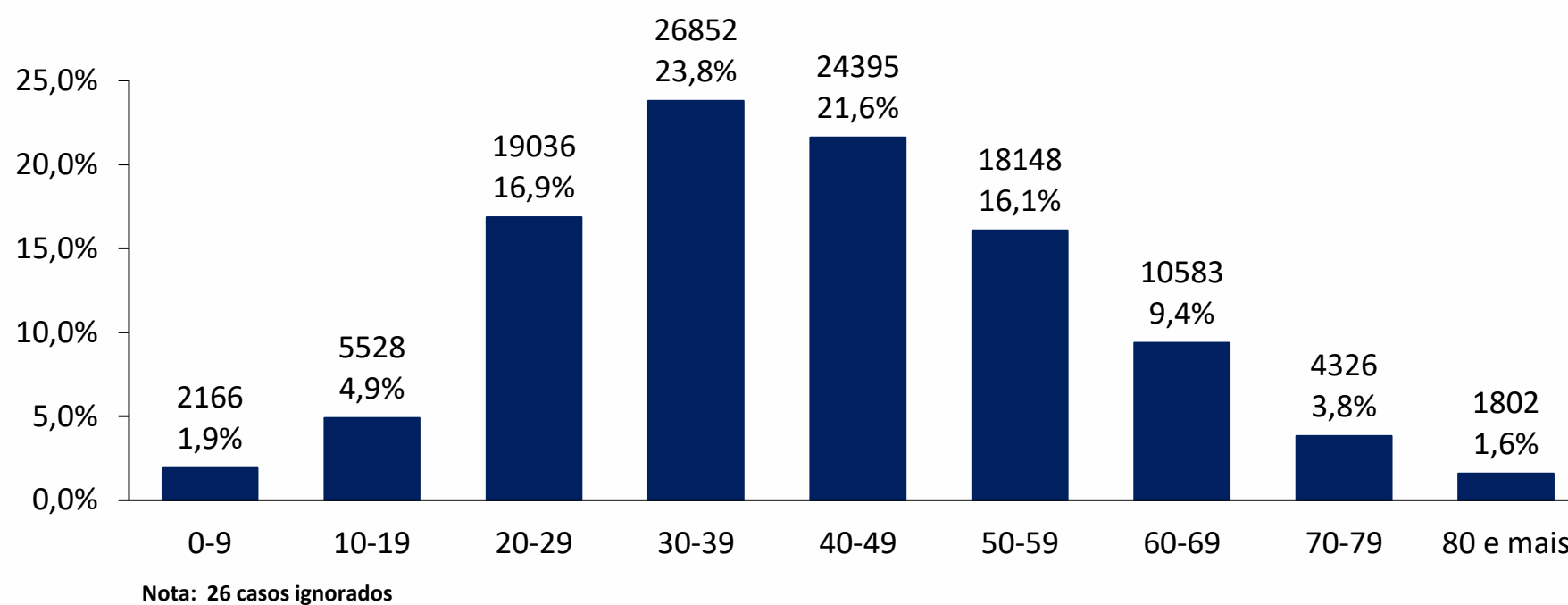
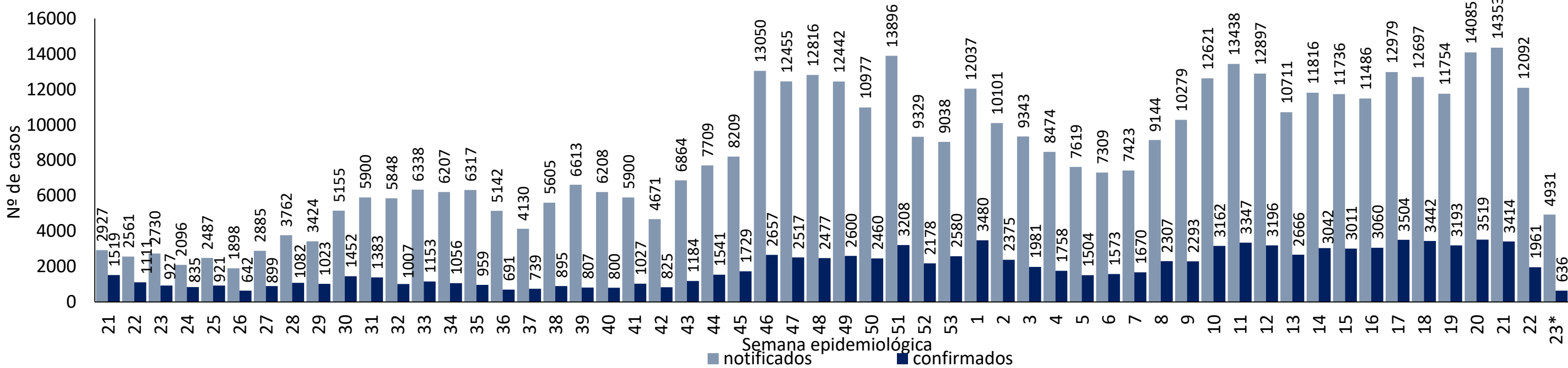


Figura 4. Distribuição de casos leves notificados, confirmados de Covid-19, por semana epidemiológica de notificação. Recife, 2020-2021 (até a SE 23*/2021)



Fonte: Sesau Recife/Sevs/Gevepi/e-SUS notifica

Nota 1: Dados provisórios sujeitos à alteração, exportados em 09/06/2021 às 08h e 11min

* SE 23 (06/06/2021 a 12/06/2021): dados correspondentes aos dias 06 a 08/06/2021

PERFIL DOS CASOS SRAG CONFIRMADOS PARA COVID-19 (N=14.052)

Figura 5. Número e proporção dos casos de SRAG confirmados para Covid-19, segundo sexo. Recife, 2020-2021

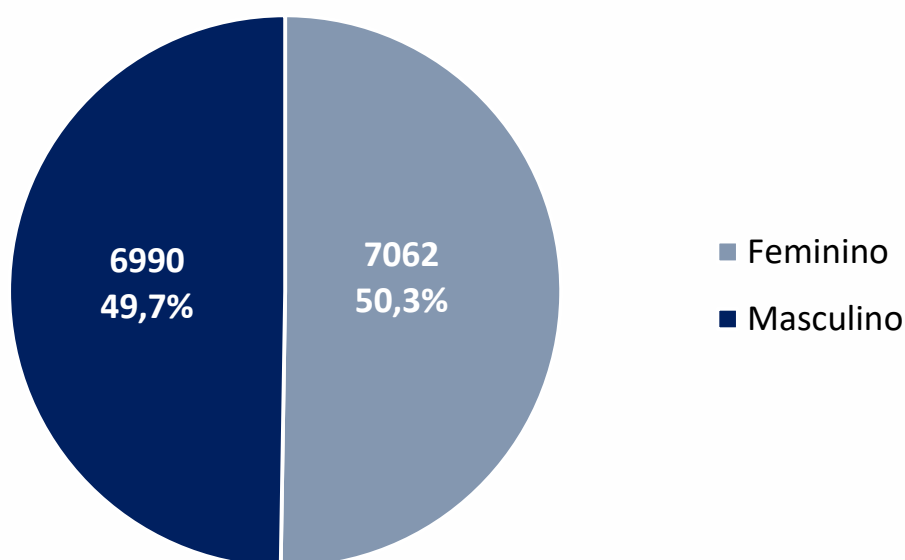


Figura 6. Número e proporção dos casos de SRAG confirmados para Covid-19, segundo raça/cor. Recife, 2020-2021

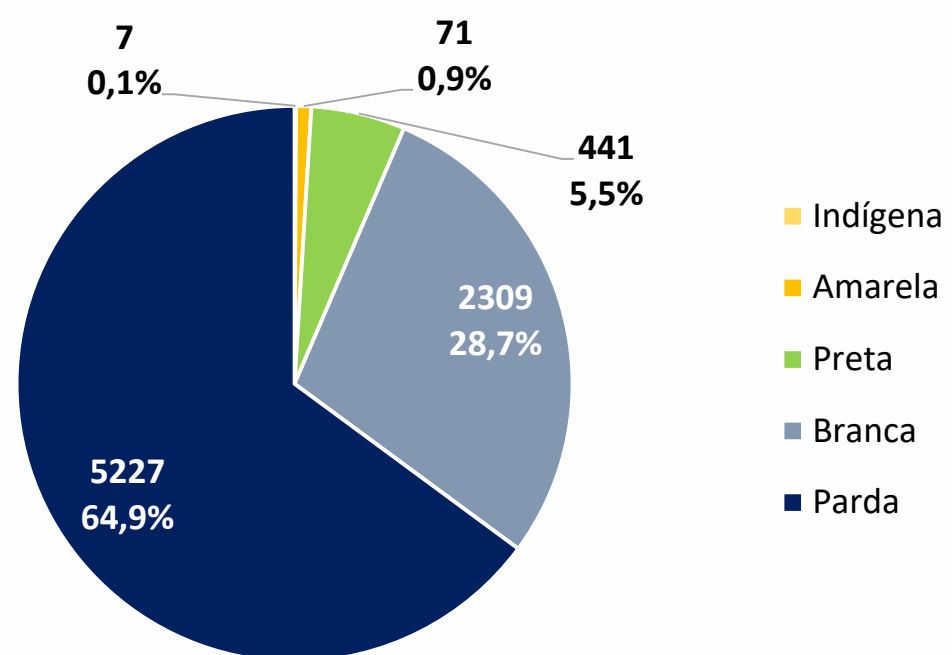


Figura 7. Número e proporção de casos SRAG confirmados para Covid-19, segundo faixa etária. Recife, 2020-2021

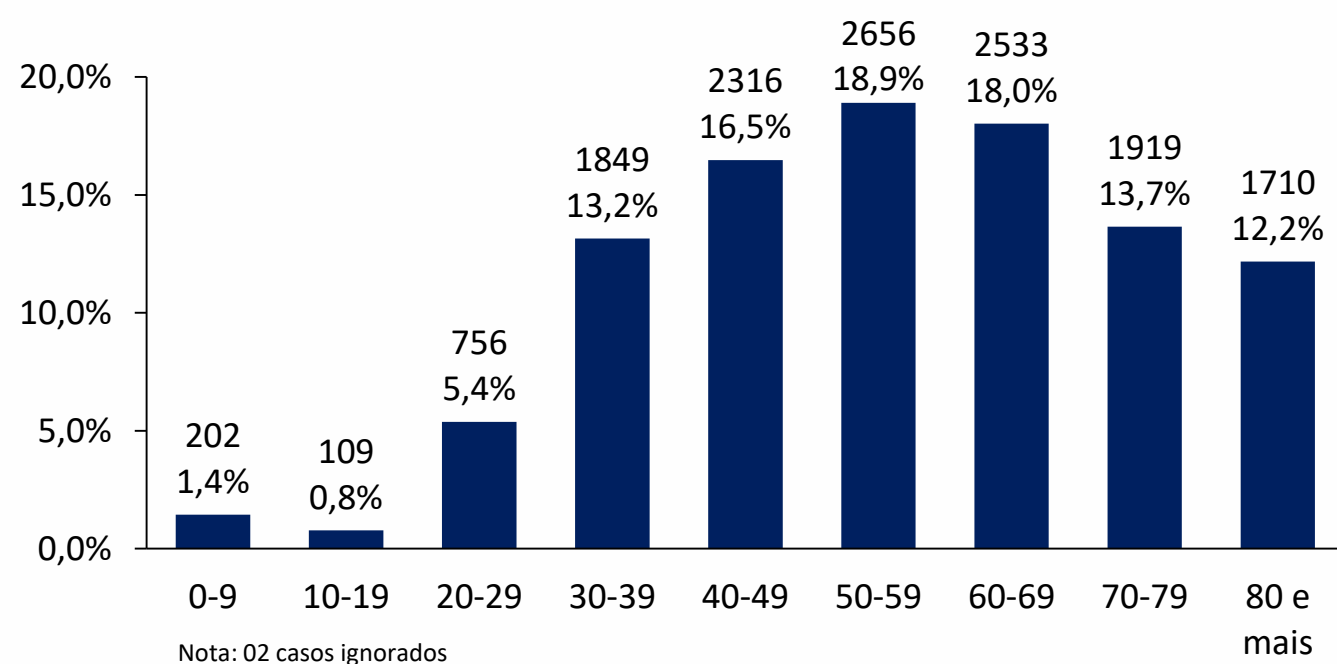


Figura 8. Número e proporção de casos SRAG confirmados para Covid-19, segundo evolução. Recife 2020 - 2021

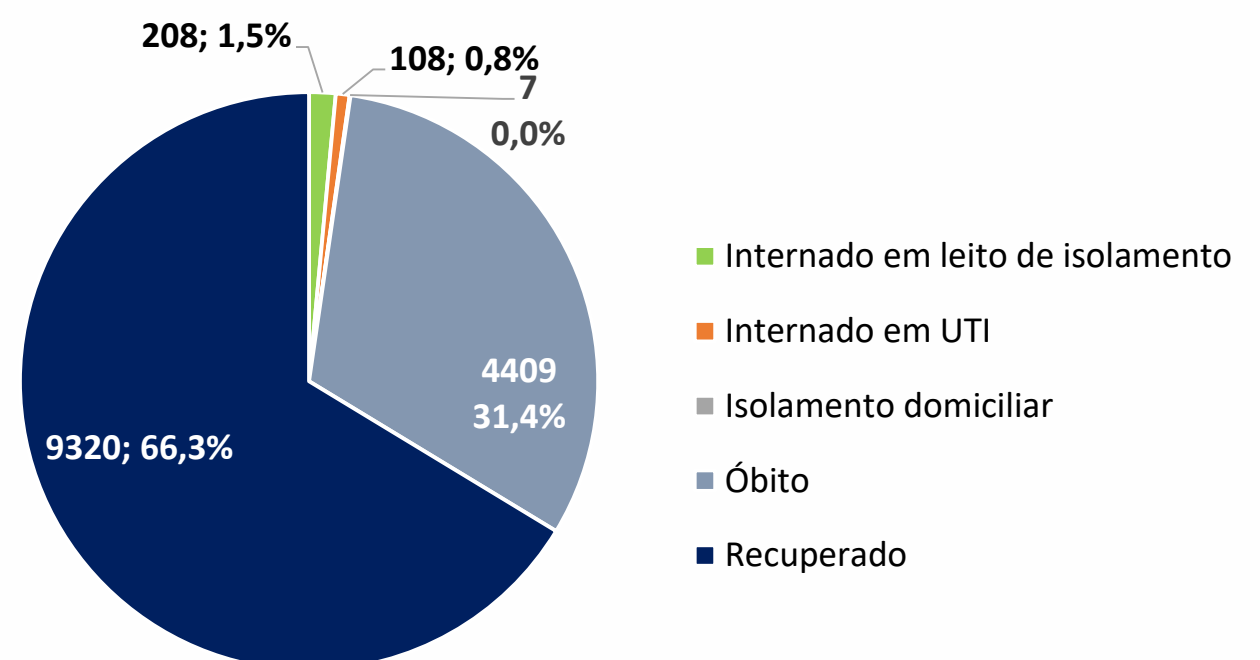
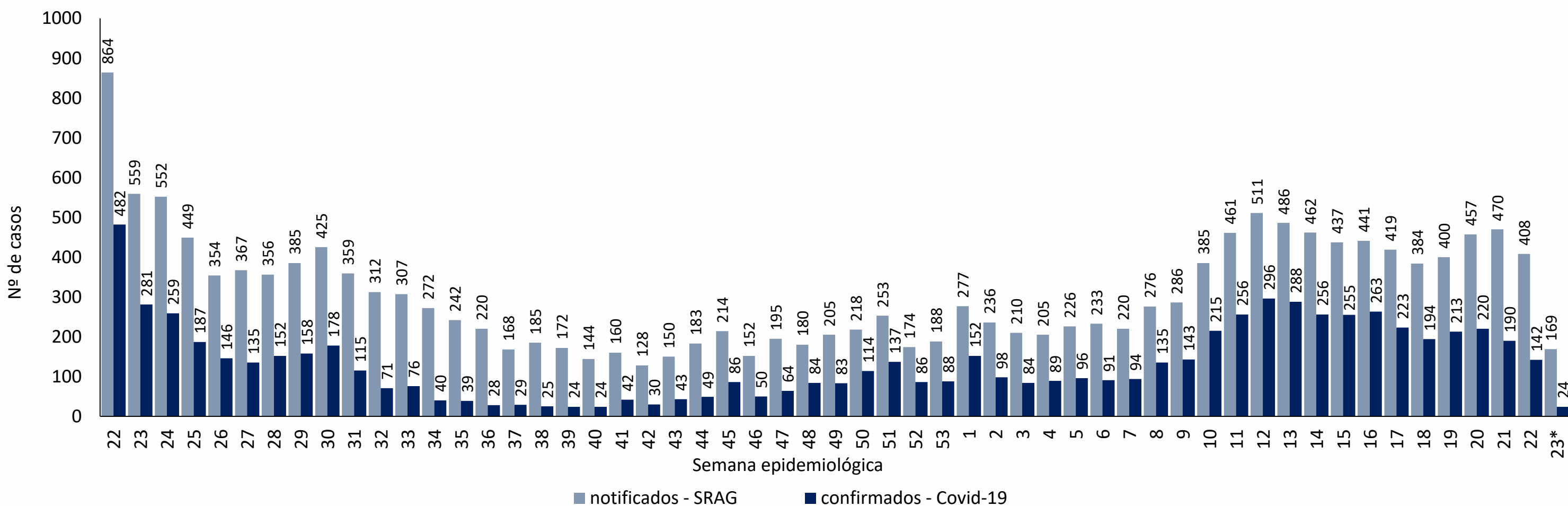


Figura 9. Distribuição dos casos de SRAG, notificados e confirmados para Covid-19, por semana epidemiológica de notificação. Recife, 2020-2021 (até a SE 23*/2021)



Fonte: Sesau Recife/Sevs/Gevepi/Notifica-PE

Nota 1: Dados provisórios sujeitos à alteração, exportados em 09/06/2021 às 07h e 12min

* SE 23 (06/06/2021 a 12/06/2021): dados correspondentes aos dias 06 a 08/06/2021

PERFIL DE ÓBITOS CONFIRMADOS PARA COVID-19 (N=4.409)

Figura 10. Número e proporção de óbitos de SRAG confirmados para Covid-19, segundo sexo. Recife, 2020-2021

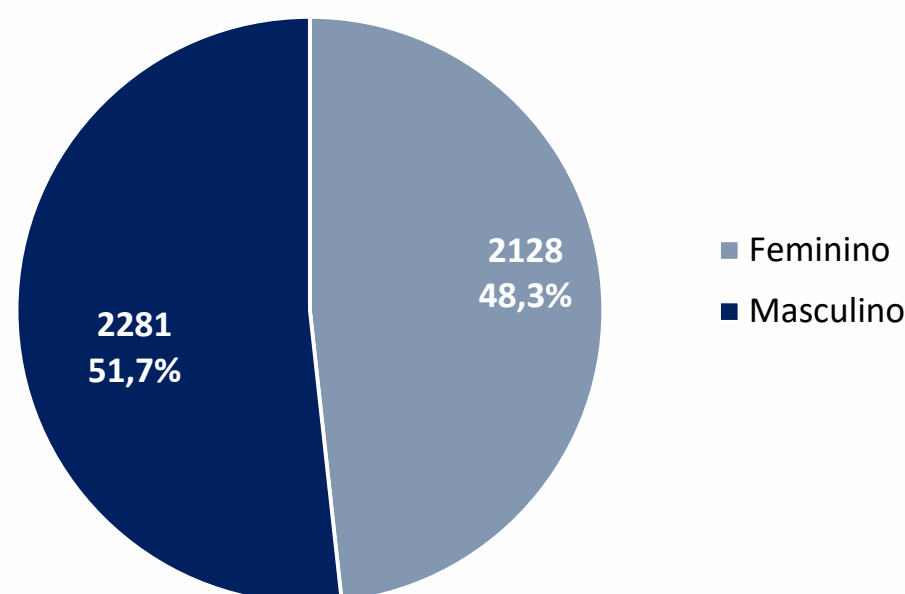
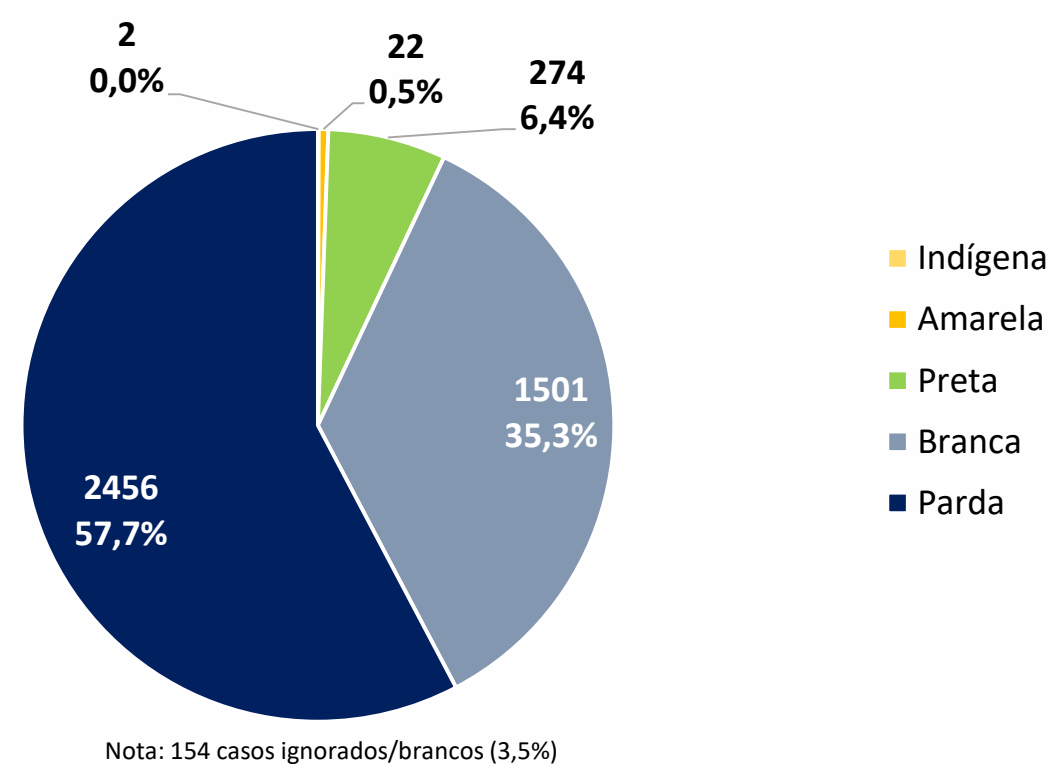


Figura 11. Número e proporção de óbitos de SRAG confirmados para Covid-19, segundo raça/cor. Recife, 2020-2021



Nota: 154 casos ignorados/brancos (3,5%)

Figura 12. Número e proporção de óbitos de SRAG confirmados para Covid-19, segundo faixa etária. Recife, 2020-2021

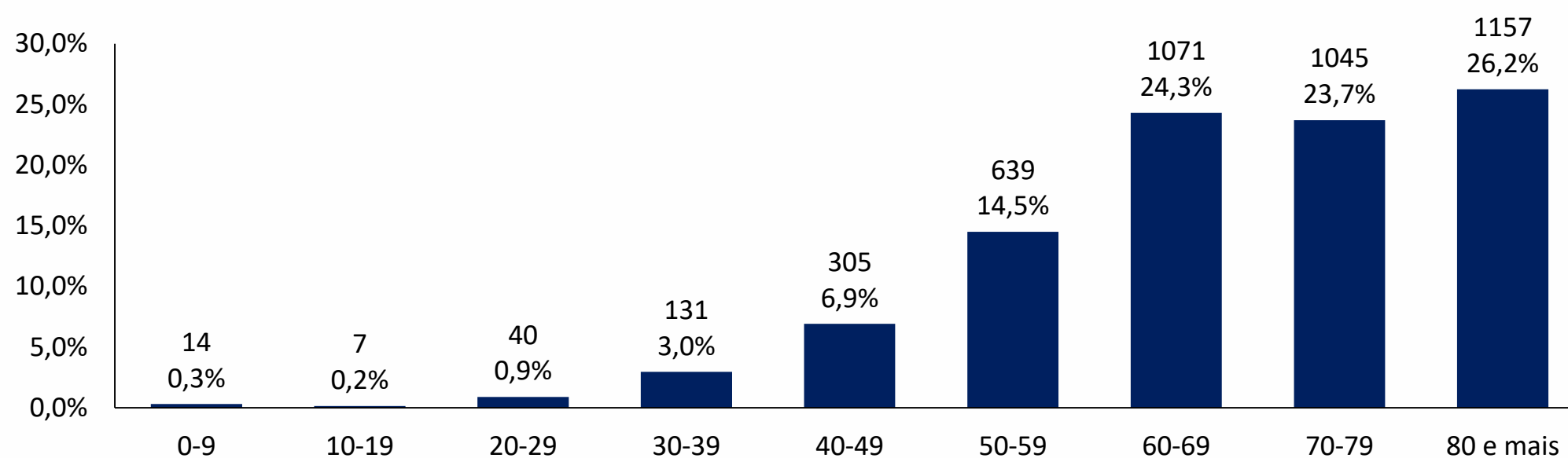
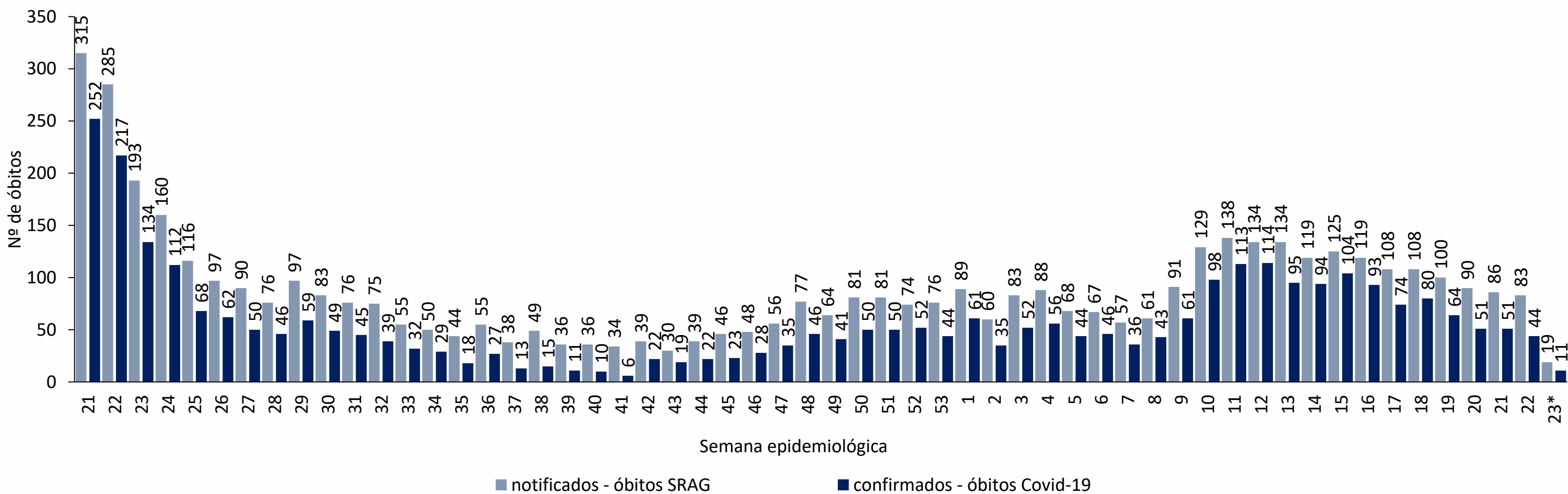


Figura 13. Distribuição dos óbitos de SRAG, notificados e confirmados para Covid-19, segundo semana epidemiológica da ocorrência do óbito. Recife, 2020-2021 (até a SE 23*/2021)

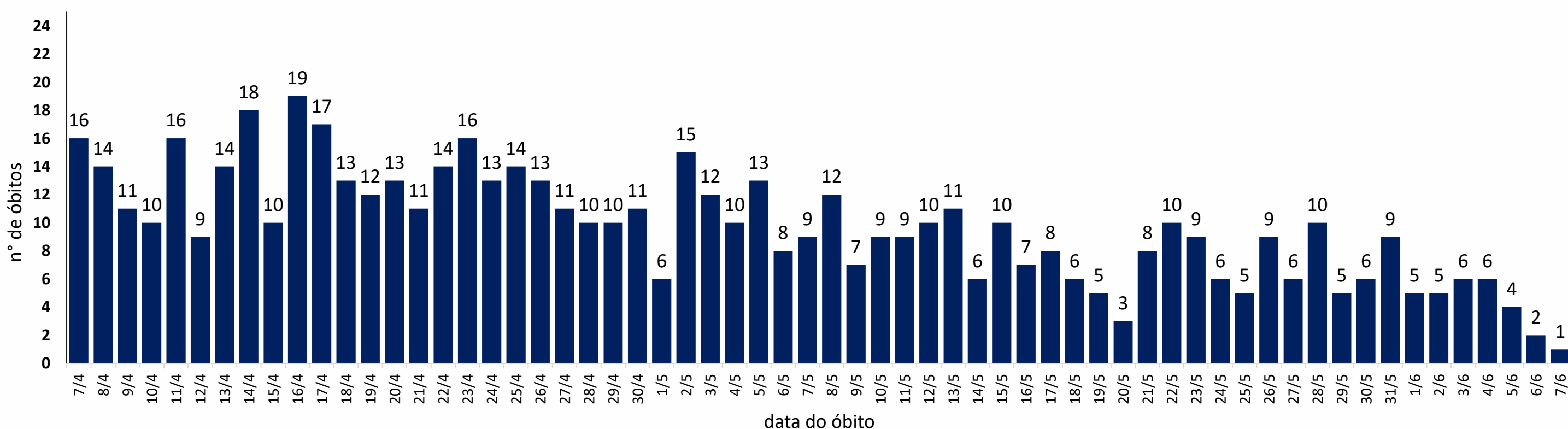


Fonte: Sesau Recife/Sevs/Gevepi/Notifica-PE

Nota 1: Dados provisórios sujeitos à alteração, exportados em 09/06/2021 às 07h e 12min

* SE 23 (06/06/2021 a 12/06/2021): dados correspondentes aos dias 06 a 08/06/2021

Figura 14. Distribuição de óbitos de SRAG confirmados para Covid-19, segundo data da ocorrência do óbito dos últimos 60 dias. Recife, 2021*



Nota: Dados provisórios, sujeitos a alterações por limpeza de duplicidades ou correção dos registros. Exportados em 09/06/2021 às 07h e 12min (Notifica-PE).

* SE 23 (06/06/2021 a 12/06/2021): dados correspondentes aos dias 06 a 08/06/2021

DISTRIBUIÇÃO DE CASOS CONFIRMADOS DE COVID 19, SEGUNDO DISTRITO SANITÁRIO E BAIRROS

Tabela 1. Casos de SRAG e óbitos confirmados para Covid-19, segundo DS e bairro de residência. Recife, 2021*

DISTRITO SANITÁRIO/BAIRRO	SRAG		Óbitos		DISTRITO SANITÁRIO/BAIRRO	SRAG		Óbitos	
	N	%	N	%		N	%	N	%
DS I	225	5,6	83	5,4	Engenho do Meio	22	0,5	11	0,7
Boa Vista	48	1,2	21	1,4	Ilha do Retiro	7	0,2	2	0,1
Cabanga	1	0,0	1	0,1	Iputinga	128	3,2	51	3,3
Coelhos	10	0,2	7	0,5	Madalena	58	1,4	18	1,2
Ilha do Leite	1	0,0	0	0,0	Prado	36	0,9	14	0,9
Ilha Joana Bezerra	23	0,6	7	0,5	Torre	51	1,3	20	1,3
Paissandu	7	0,2	2	0,1	Torroes	59	1,5	26	1,7
Recife	5	0,1	2	0,1	Varzea	166	4,1	57	3,7
Santo Amaro	104	2,6	33	2,2	Zumbi	14	0,3	6	0,4
Santo Antonio	8	0,2	4	0,3	DS V	631	15,7	296	19,3
Sao Jose	14	0,3	5	0,3	Afogados	76	1,9	34	2,2
Soledade	4	0,1	1	0,1	Areias	84	2,1	37	2,4
DS II	546	13,6	234	15,3	Barro	70	1,7	36	2,4
Agua Fria	78	1,9	41	2,7	Bongi	23	0,6	10	0,7
Alto Santa Teresinha	11	0,3	3	0,2	Cacote	9	0,2	4	0,3
Arruda	34	0,8	14	0,9	Coqueiral	22	0,5	12	0,8
Beberibe	15	0,4	2	0,1	Curado	27	0,7	12	0,8
Bomba do Hemeterio	18	0,4	9	0,6	Estancia	29	0,7	10	0,7
Cajueiro	23	0,6	7	0,5	Jardim São Paulo	81	2,0	37	2,4
Campina do Barreto	32	0,8	12	0,8	Jiquia	24	0,6	7	0,5
Campo Grande	94	2,3	47	3,1	Mangueira	13	0,3	6	0,4
Dois Unidos	38	0,9	35	2,3	Mustardinha	26	0,6	16	1,0
Encruzilhada	32	0,8	14	0,9	San Martin	80	2,0	43	2,8
Fundao	12	0,3	10	0,7	Sancho	26	0,6	14	0,9
Hipodromo	37	0,9	6	0,4	Tejipio	26	0,6	13	0,8
Linha do Tiro	6	0,1	17	1,1	Totó	15	0,4	5	0,3
Peixinhos	5	0,1	2	0,1	DS VI	697	17,3	258	16,9
Ponto de Parada	27	0,7	2	0,1	Boa Viagem	349	8,7	115	7,5
Porto da Madeira	14	0,3	8	0,5	Brasilia Teimosa	50	1,2	20	1,3
Rosarinho	3	0,1	3	0,2	Imbiribeira	140	3,5	57	3,7
Torreao	67	1,7	2	0,1	Ipsep	86	2,1	36	2,4
DS III	354	8,8	122	8,0	Pina	72	1,8	30	2,0
Aflitos	14	0,3	2	0,1	DS VII	426	10,6	137	8,9
Alto do Mandu	20	0,5	7	0,5	Alto Jose Bonifacio	23	0,6	8	0,5
Apipucos	5	0,1	2	0,1	Alto Jose do Pinho	32	0,8	13	0,8
Casa Amarela	110	2,7	46	3,0	Brejo da Guabiraba	31	0,8	11	0,7
Casa Forte	26	0,6	9	0,6	Brejo de Beberibe	11	0,3	3	0,2
Derby	7	0,2	2	0,1	Corrego do Jenipapo	23	0,6	7	0,5
Dois Irmaos	8	0,2	2	0,1	Guabiraba	17	0,4	7	0,5
Espinheiro	38	0,9	15	1,0	Macaxeira	56	1,4	16	1,0
Gracas	31	0,8	11	0,7	Mangabeira	14	0,3	3	0,2
Jaqueira	7	0,2	0	0,0	Morro da Conceicao	18	0,4	6	0,4
Monteiro	6	0,1	3	0,2	Nova Descoberta	97	2,4	31	2,0
Parnamirim	17	0,4	4	0,3	Passarinho	31	0,8	9	0,6
Poço	7	0,2	2	0,1	Pau Ferro ²	0	0,0	0	0,0
Santana	6	0,1	1	0,1	Vasco da Gama	73	1,8	23	1,5
Sitio dos Pintos	10	0,2	5	0,3	DS VIII	358	8,9	134	8,8
Tamarineira	42	1,0	11	0,7	Cohab	146	3,6	55	3,6
DS IV	679	16,9	254	16,6	Ibura	149	3,7	61	4,0
Caxanga	28	0,7	8	0,5	Jordao	63	1,6	18	1,2
Cidade Universitaria	8	0,2	5	0,3	Ign	113	2,8	13	0,8
Cordeiro	102	2,5	36	2,4	Total	4029	100,0	1531	100,0

Nota: Dados provisórios, sujeitos a alterações por limpeza de duplicidades ou correção dos registros. Exportados em 09/06/2021 às 07h e 12min (Notifica-PE).
*Ano de 2021: dados correspondentes aos casos notificados entre os dias 01/01 a 08/06/2021

DISTRIBUIÇÃO ESPACIAL DOS CASOS DE SRAG E ÓBITOS CONFIRMADOS PARA COVID-19

Figura 15. Distribuição espacial dos casos de SRAG confirmados para Covid-19, segundo bairro de residência. Recife, 2021

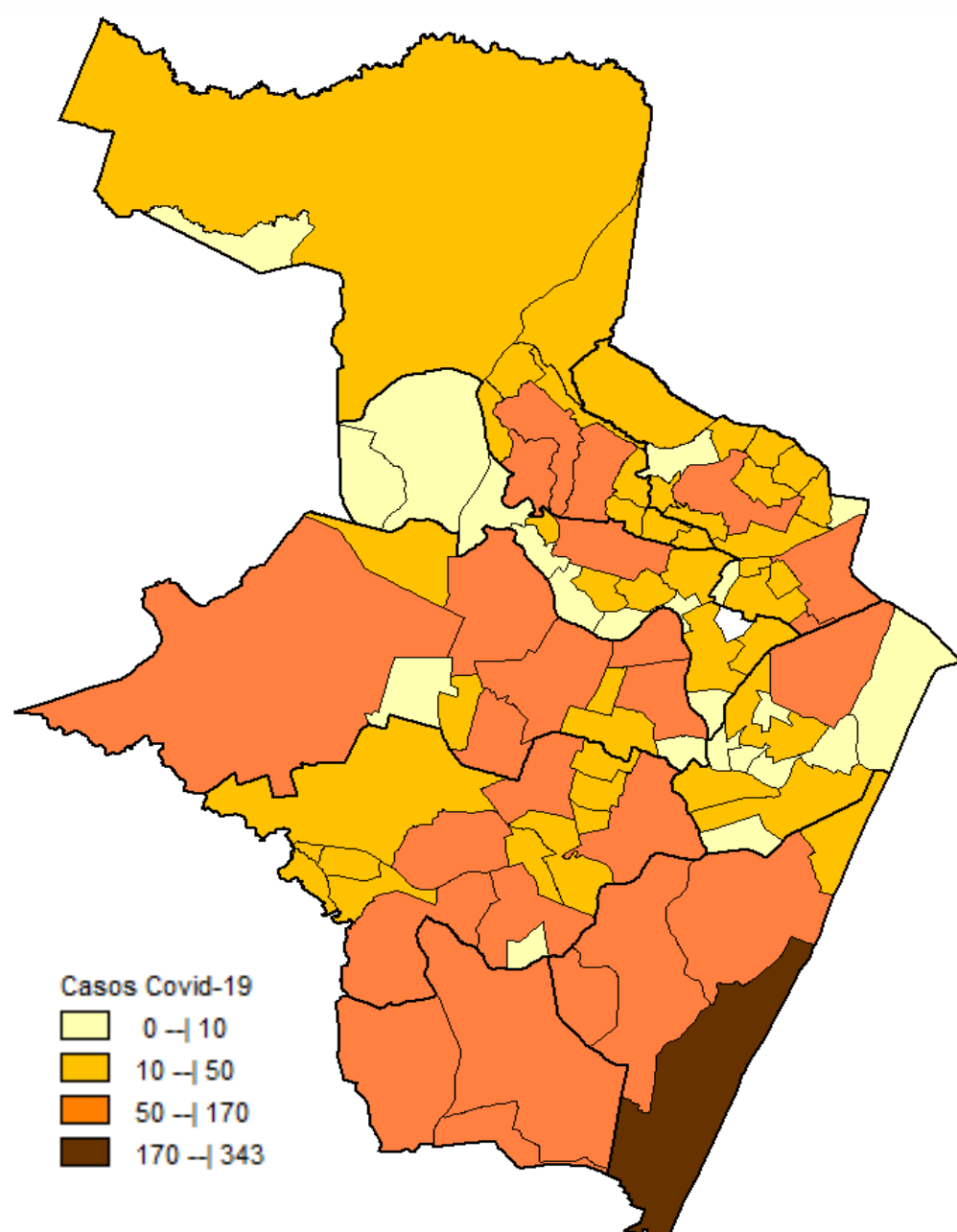
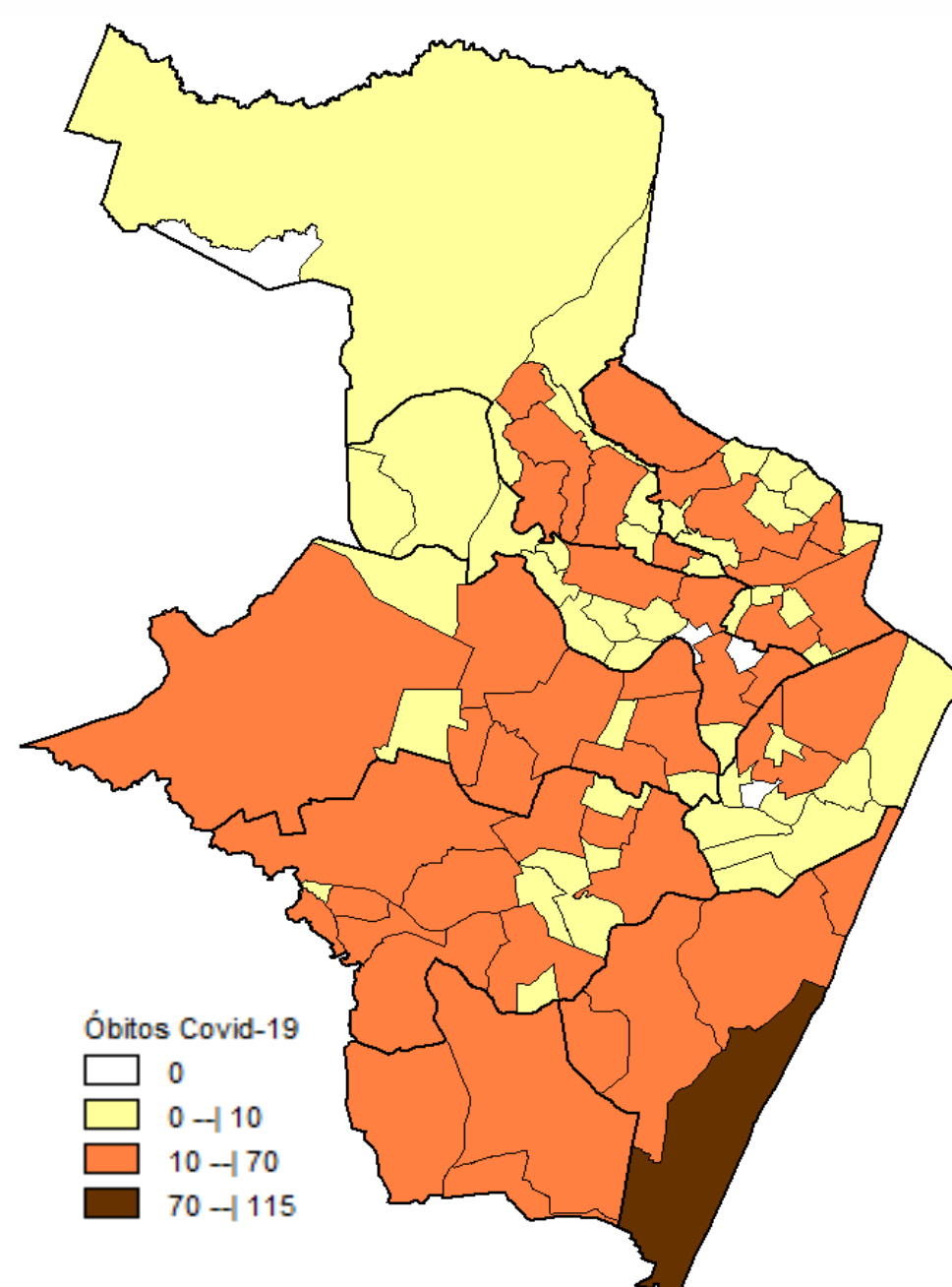


Figura 16. Distribuição espacial dos óbitos de SRAG confirmados para Covid-19, segundo bairro de residência. Recife, 2021



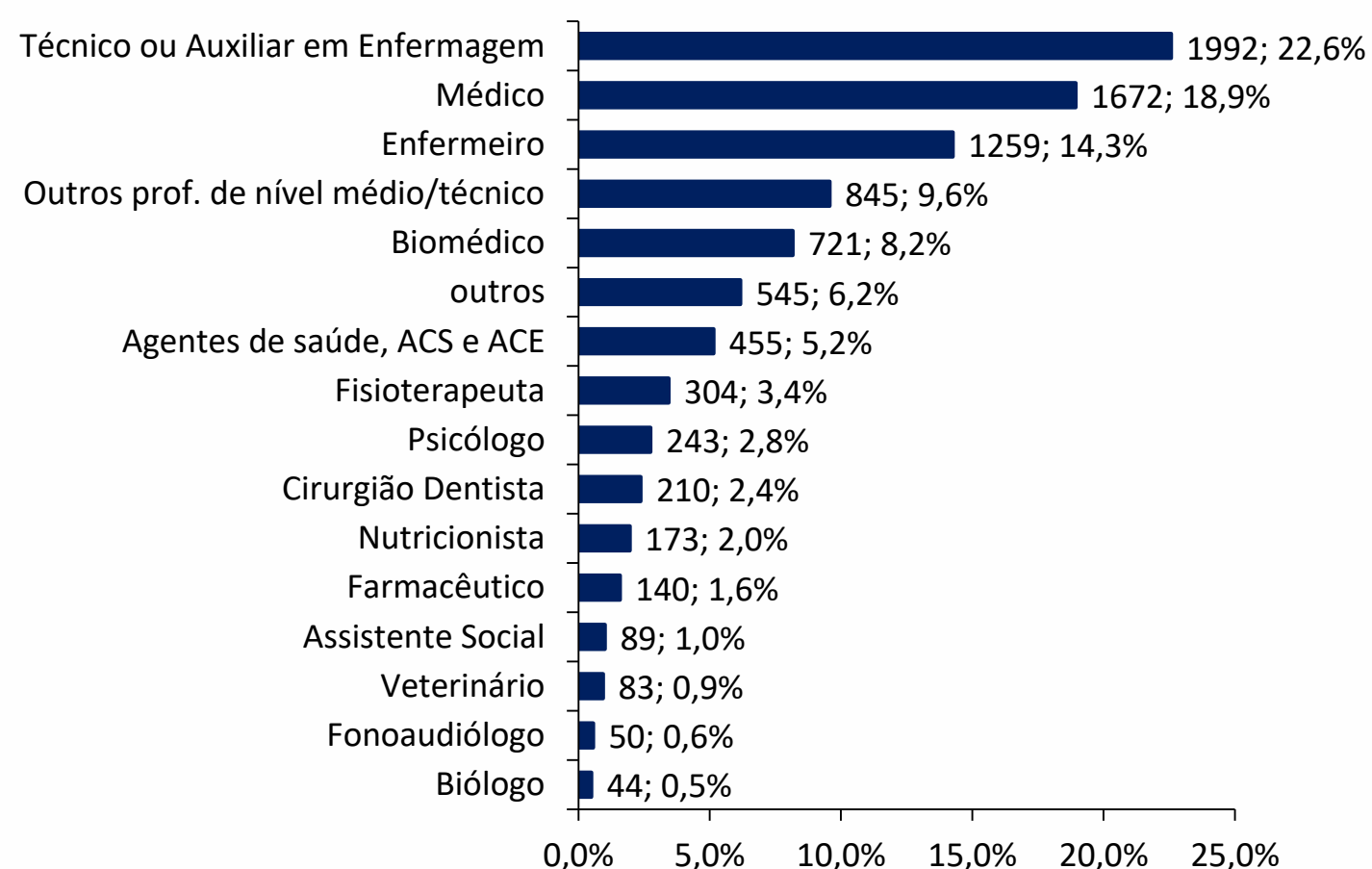
Nota: Dados provisórios, sujeitos a alterações por limpeza de duplicidades ou correção dos registros. Exportados em 09/06/2021 às 07h e 12min (Notifica-PE).
*Ano de 2021: dados correspondentes aos casos notificados entre os dias 01/01 a 08/06/2021

PERFIL DE CASOS LEVES NOTIFICADOS PARA COVID-19 EM PROFISSIONAIS DE SAÚDE (N=28.277)

Figura 17. Número e proporção de casos leves em profissionais de saúde notificados para Covid-19, segundo classificação final. Recife, 2020-2021

Classificação Final	N	%
Confirmado	8825	31,2
Descartado	15292	54,1
Em investigação	3956	14,0
Inconclusivo	204	0,7
Total	28277	100,0

Figura 18. Proporção de casos leves em profissionais de saúde confirmados para Covid-19, segundo categoria profissional. Recife, 2020-2021



LEITOS MUNICIPAIS PARA PACIENTES COM COVID-19

 RECIFE CONTRA A COVID-19		
	EM FUNCIONAMENTO	OCUPADOS
UTI	130	119
ENFERMARIA	36	26
SALA VERMELHA	9	10
LEITOS DE OBSERVAÇÃO	52	17
TOTAL	227	172

ATENDIMENTOS DO SAMU 192 PARA CAUSAS RESPIRATÓRIAS

O Samu Metropolitano do Recife registrou, na última terça-feira (8), **64** chamados por causas respiratórias, que resultaram em **51** acionamentos de ambulâncias para prestar socorro a pacientes com suspeita de covid-19.

SANITIZAÇÃO

Foram realizadas **196.407** visitas para sanitização de espaços públicos. Diariamente, mais de 130 profissionais da Vigilância Ambiental do Recife promovem a desinfecção de cerca de 600 locais de grande fluxo de pessoas, como equipamentos de saúde e de assistência social; mais de 350 paradas de ônibus, terminais integrados de passageiros e estações de BRT; a sede da Prefeitura, mercados públicos, agências da Caixa Econômica Federal, locais de distribuição de cestas básicas e outros pontos que possam gerar aglomerações. Foram empregados, até hoje, **794.518** litros da solução desinfetante com ação viricida de alto nível, cujo efeito tem início em até cinco minutos e o efeito residual atua por 24 horas.

AFASTAMENTO DE PROFISSIONAIS DE SAÚDE

Nesta quarta-feira (9), estão afastados **22** profissionais de saúde da rede municipal por suspeita ou confirmação de covid-19, desses sendo seis médicos, dois enfermeiros, cinco técnicos em enfermagem e dois auxiliares de enfermagem da Secretaria de Saúde (Sesau) do Recife.

Para outras informações sobre a pandemia no Recife:

<https://novocoronavirus.recife.pe.gov.br>.