

RESUMO EPIDEMIOLÓGICO DA COVID-19 NO RECIFE

Neste sábado (10), o Recife confirmou **473** novos casos de covid-19 (não necessariamente notificados no referido período), sendo 446 casos leves e 27 casos de srag. Também foram confirmadas, laboratorialmente, **oito** novas mortes, sendo três mulheres e cinco homens, ocorridas entre os dias 14 de setembro de 2020 e 09 de julho de 2021. Os pacientes que foram a óbito tinham idades entre 31 e 82 anos. Assim, o município totaliza **139.272** casos confirmados da covid-19, sendo 124.407 leves e 14.865 casos de srag. Destes últimos, **4.787** evoluíram para óbito. Além disso, o boletim também aponta um total de **133.164** pacientes recuperados da doença.

Comparando-se as semanas epidemiológicas SE 24 e SE 25, para os casos leves observa-se uma **redução de 23,1% nas notificações** e de **25,3% para os casos confirmados** (Figura 4). Em relação aos casos de srag, houve uma **redução de 16,7% no número de casos notificados** e de **26,7% para os casos confirmados** (Figura 9).

Quanto aos óbitos, a mesma comparação demonstra que **não houve variação para os óbitos notificados de srag** e uma **redução de 22,2% para os óbitos confirmados** para covid-19 (Figura 13). Analisando-se a data de ocorrência dos óbitos dos últimos 60 dias, nota-se que o número de óbitos variou entre 0 e 18 (Figura 14).

PANORAMA

	185.291.530 Confirmados	4.010.834 Óbitos		Fonte: OMS. Dados atualizados em 09/07/2021, às 17h e 29min. (https://covid19.who.int/)
	19.020.499 Confirmados	531.688 Óbitos	17.479.277 Recuperados	Fonte: Ministério da Saúde. Dados atualizados em 09/07/2021, às 18h e 10min. (https://covid.saude.gov.br)
	566.979 Confirmados (2.190 novos)	18.068 Óbitos (45 novos)	486.505 Recuperados	Fonte: CIEVS-PE/SEVS/SES-PE. Dados atualizados até 08/07/2021. (https://www.cievspe.com/novo-coronavirus-2019-ncov)
	139.272 Confirmados (473 novos)	4.787 Óbitos (08 novos)	133.164 Recuperados	Fonte: Gevepi/SEVS/Sesau Recife. Dados atualizados até 09/07/2021, exportados em 10/07/2021 às 07h e 43min (Notifica-PE) e em 09/07/2021 às 17h 00min (e-SUS notifica). (https://cievsrecife.wordpress.com/publicacoes-devs-sesau-recife)

ANÚNCIO DO DIA

Recife ultrapassa marca de 1 milhão de doses de vacinas contra covid-19 aplicadas

Na última sexta-feira (9), o Recife ultrapassou um milhão de doses de vacinas contra a covid-19 aplicadas. Do total de doses aplicadas, 698.836 são de primeira dose, 252.506 de segunda dose e 59.201 de dose única, somando 1.010.343 doses. Na cidade, mais de 60% dos recifenses a partir de 18 anos já receberam pelo menos uma dose da vacina, posicionando o Recife bem acima da média nacional de imunização, que atualmente está em cerca de 38%. Ontem, o Recife ainda registrou 11.400 pessoas vacinadas em um único dia, o maior número desde o início da campanha. Saiba mais: <https://bit.ly/3yKjrBL>.

PERFIL DOS CASOS LEVES CONFIRMADOS PARA COVID-19 (N=124.407)

Figura 1. Número e proporção de casos leves confirmados para Covid-19, segundo sexo. Recife, 2020-2021

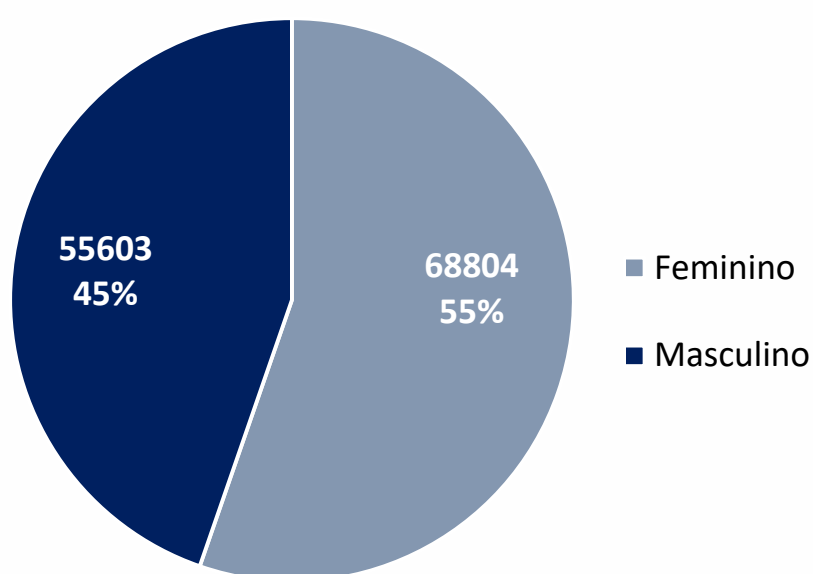
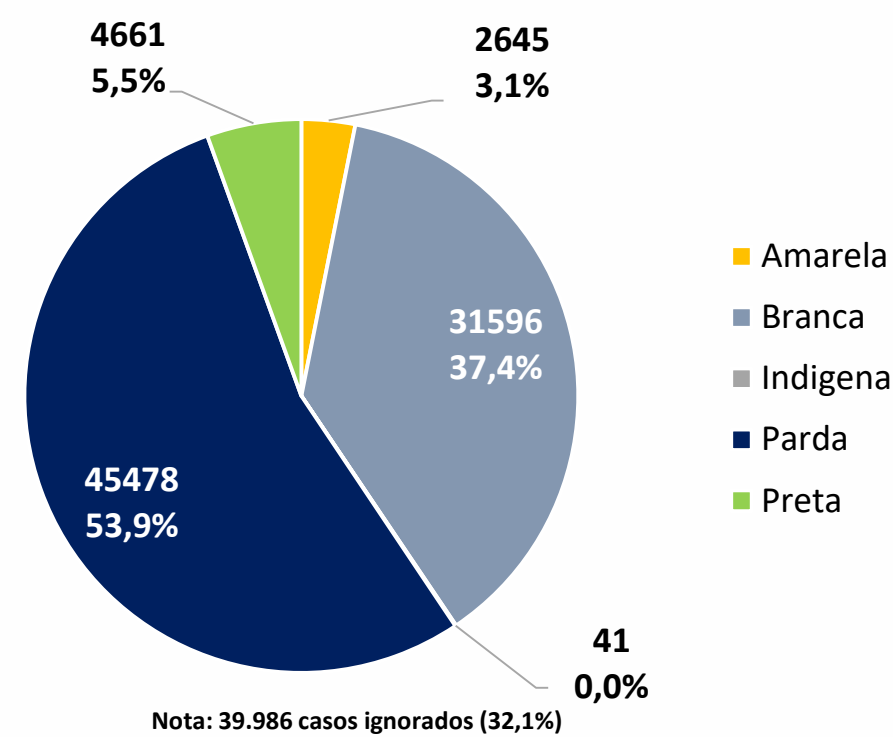
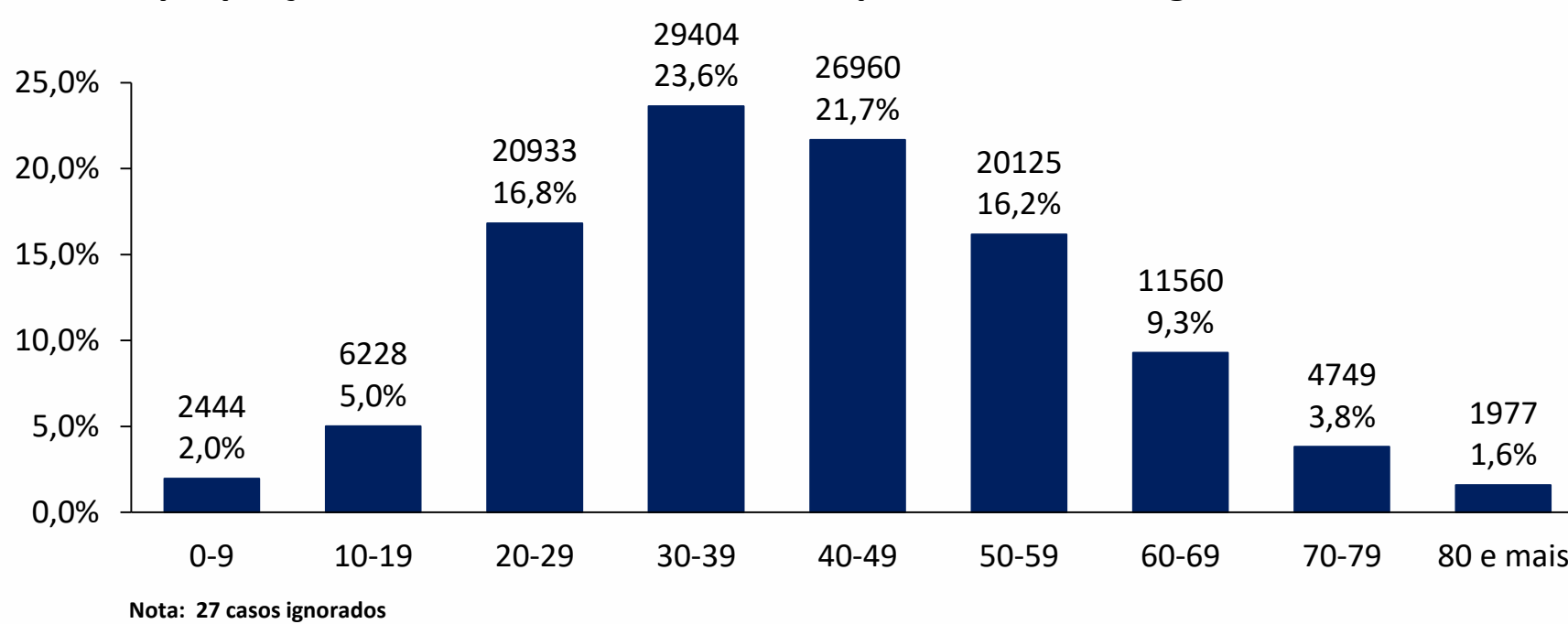


Figura 2. Número e proporção de casos leves confirmados para Covid-19, segundo raça/cor. Recife, 2020-2021



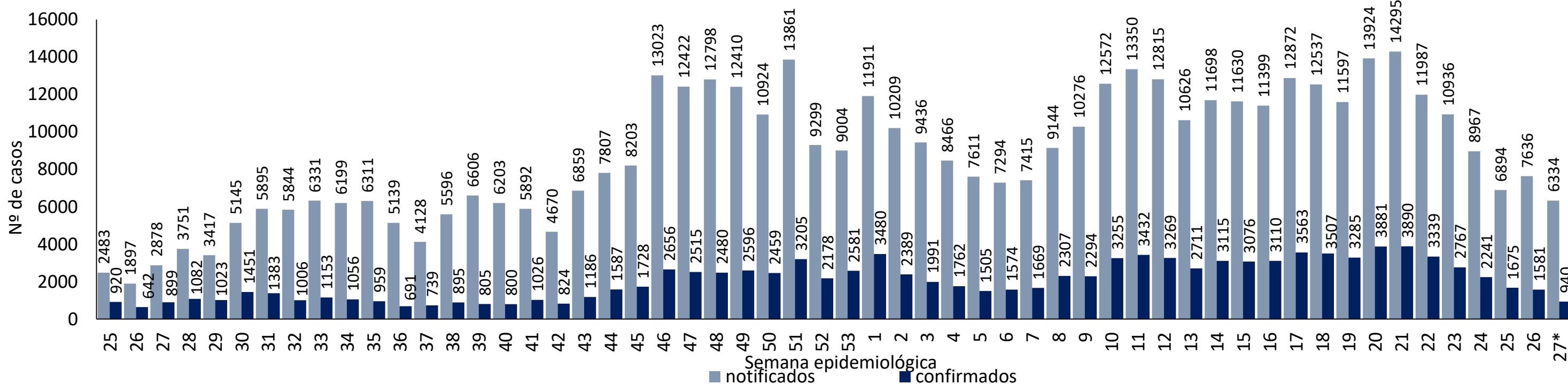
Nota: 39.986 casos ignorados (32,1%)

Figura 3. Número e proporção de casos leves confirmados para Covid-19, segundo faixa etária. Recife, 2020-2021



Nota: 27 casos ignorados

Figura 4. Distribuição de casos leves notificados, confirmados de Covid-19, por semana epidemiológica de notificação. Recife, 2020-2021 (até a SE 27*/2021)



Fonte: Sesau Recife/Sevs/Gevepi/e-SUS notifica

Nota 1: Dados provisórios sujeitos à alteração, exportados em 09/07/2021 às 17h e 00min

* SE 27 (04/07/2021 a 10/07/2021): dados correspondentes aos dias 04/07 a 09/07/2021

PERFIL DOS CASOS SRAG CONFIRMADOS PARA COVID-19 (N=14.865)

Figura 5. Número e proporção dos casos de SRAG confirmados para Covid-19, segundo sexo. Recife, 2020-2021

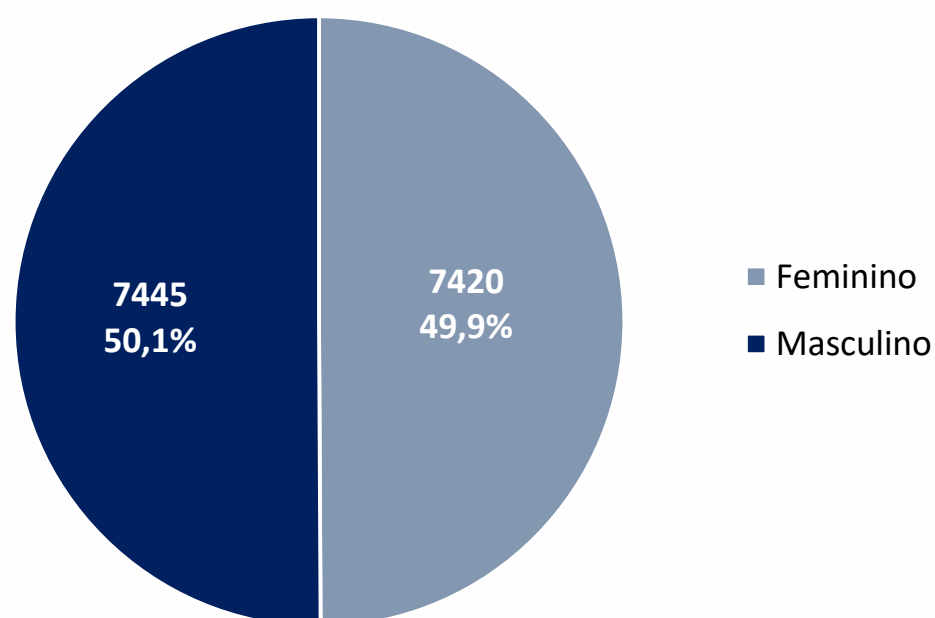
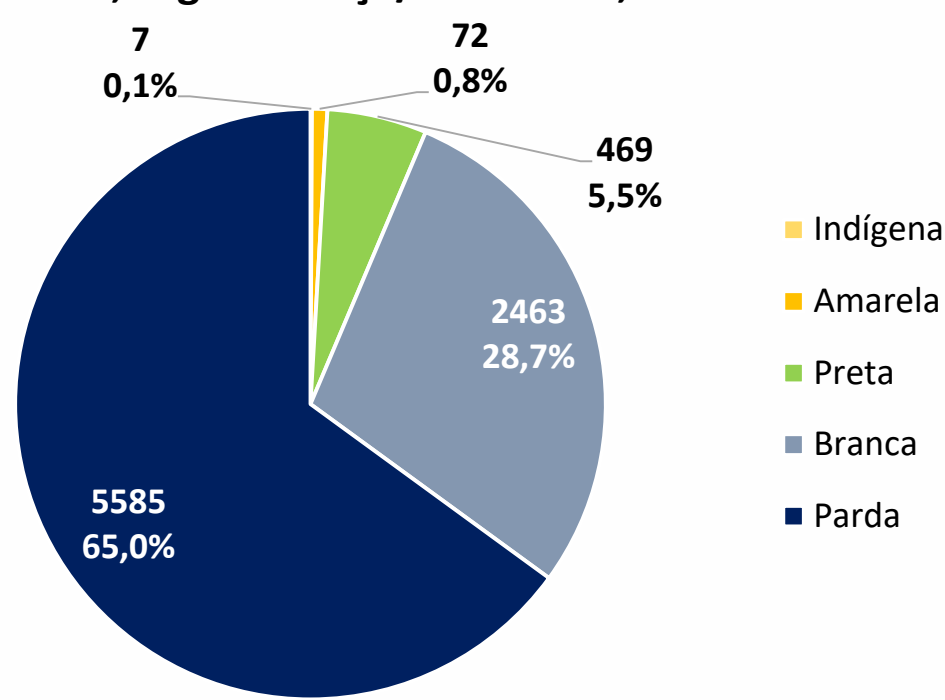
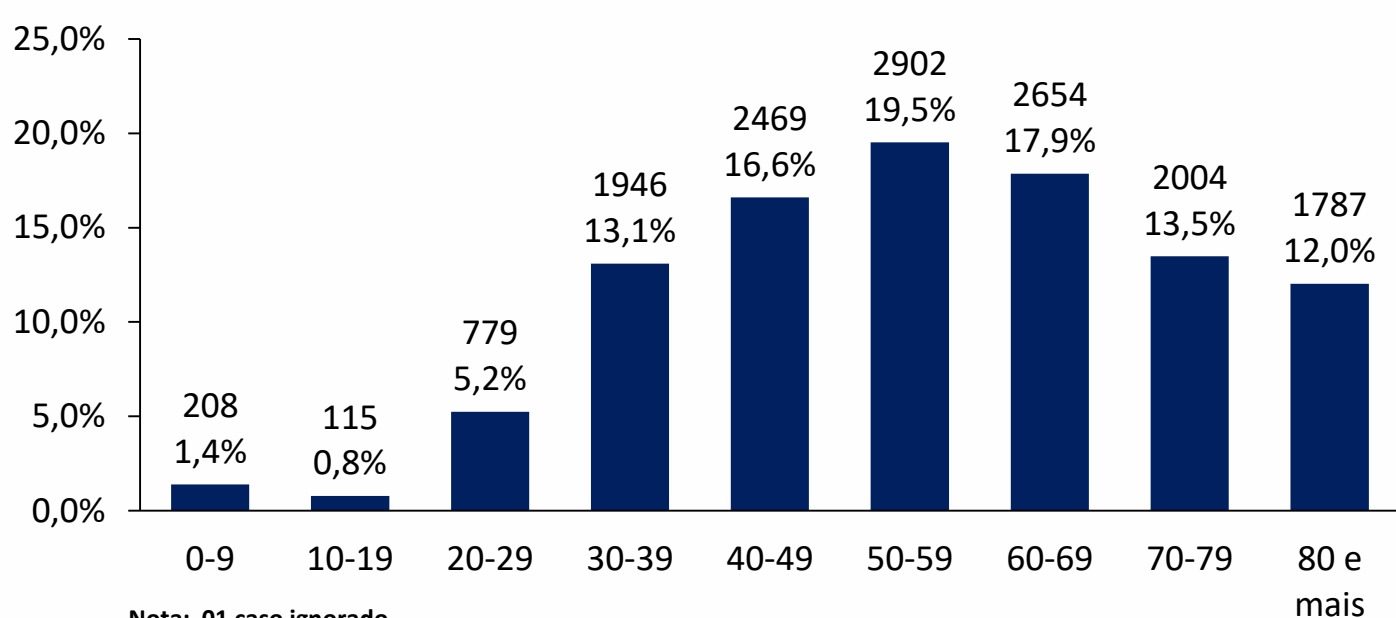


Figura 6. Número e proporção dos casos de SRAG confirmados para Covid-19, segundo raça/cor. Recife, 2020-2021



Nota: 6.269 casos ignorados/brancos (42,2)

Figura 7. Número e proporção de casos SRAG confirmados para Covid-19, segundo faixa etária. Recife, 2020-2021



Nota: 01 caso ignorado

Figura 8. Número e proporção de casos SRAG confirmados para Covid-19, segundo evolução. Recife 2020 - 2021

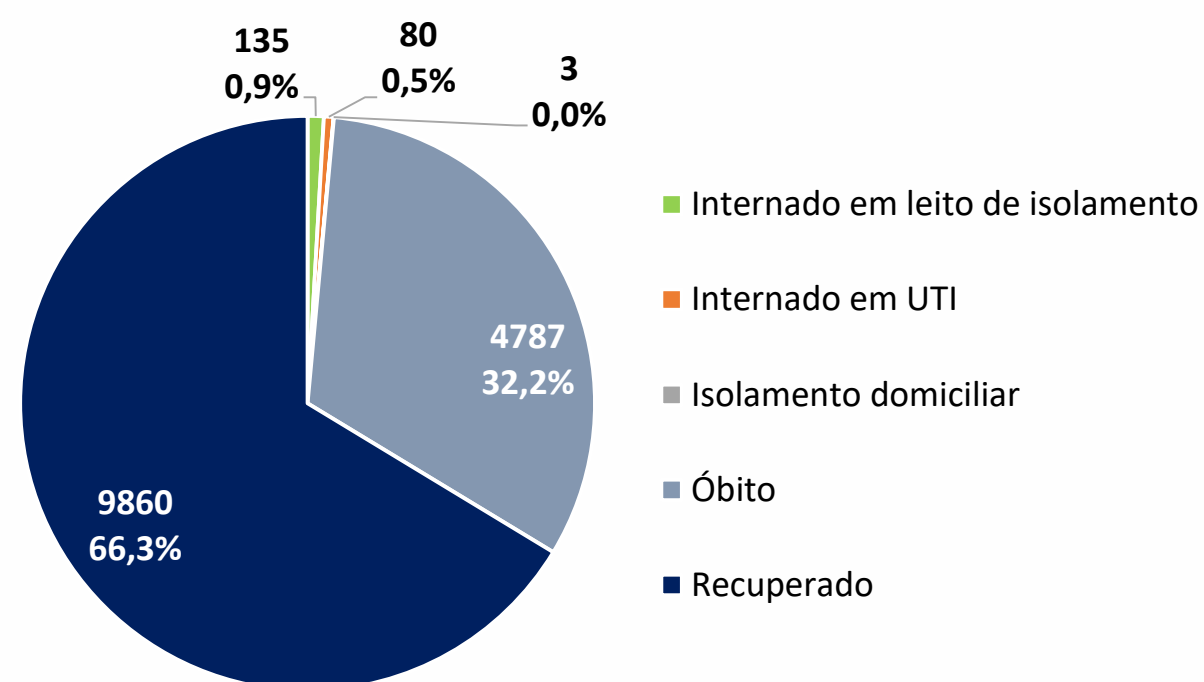
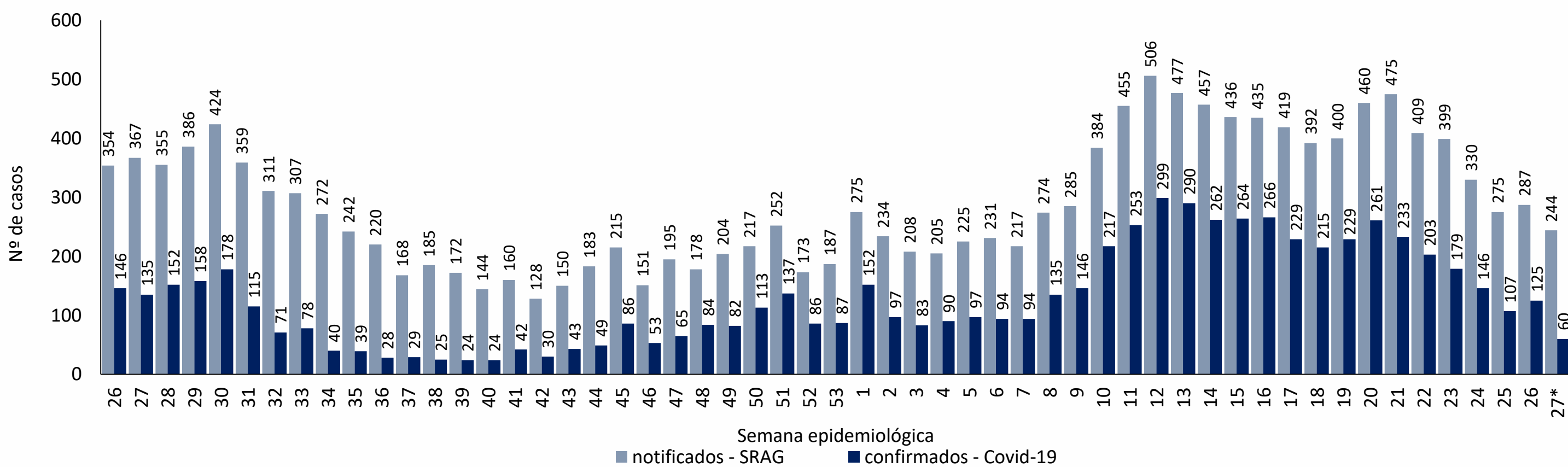


Figura 9. Distribuição dos casos de SRAG, notificados e confirmados para Covid-19, por semana epidemiológica de notificação. Recife, 2020-2021 (até a SE 27*/2021)



Fonte: Sesau Recife/Sevs/Gevepi/Notifica-PE

Nota 1: Dados provisórios sujeitos à alteração, exportados em 10/07/2021 às 07h e 43min

* SE 27 (04/07/2021 a 10/07/2021): dados correspondentes aos dias 04/07 a 09/07/2021

PERFIL DE ÓBITOS CONFIRMADOS PARA COVID-19 (N=4.787)

Figura 10. Número e proporção de óbitos de SRAG confirmados para Covid-19, segundo sexo. Recife, 2020-2021

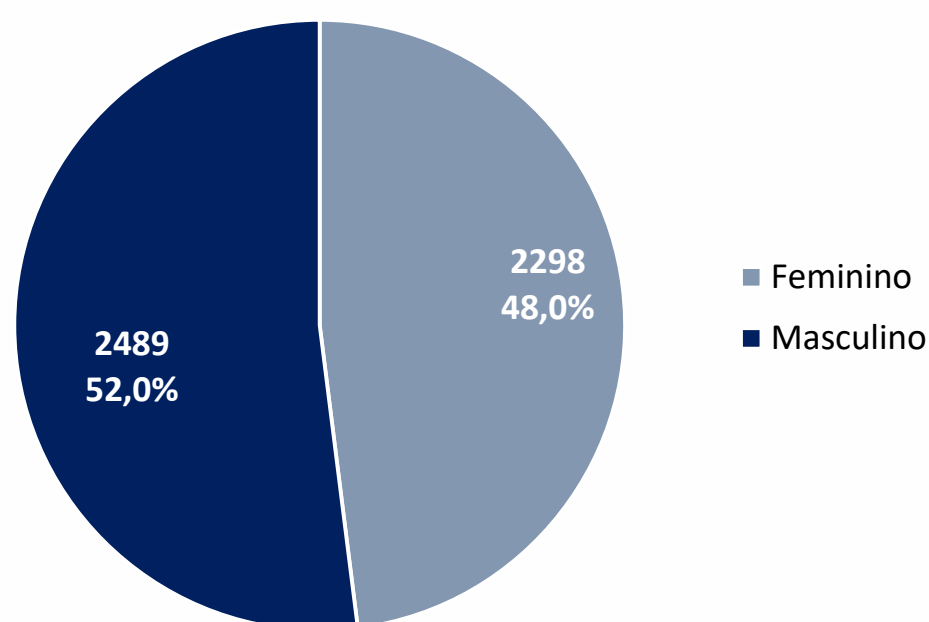
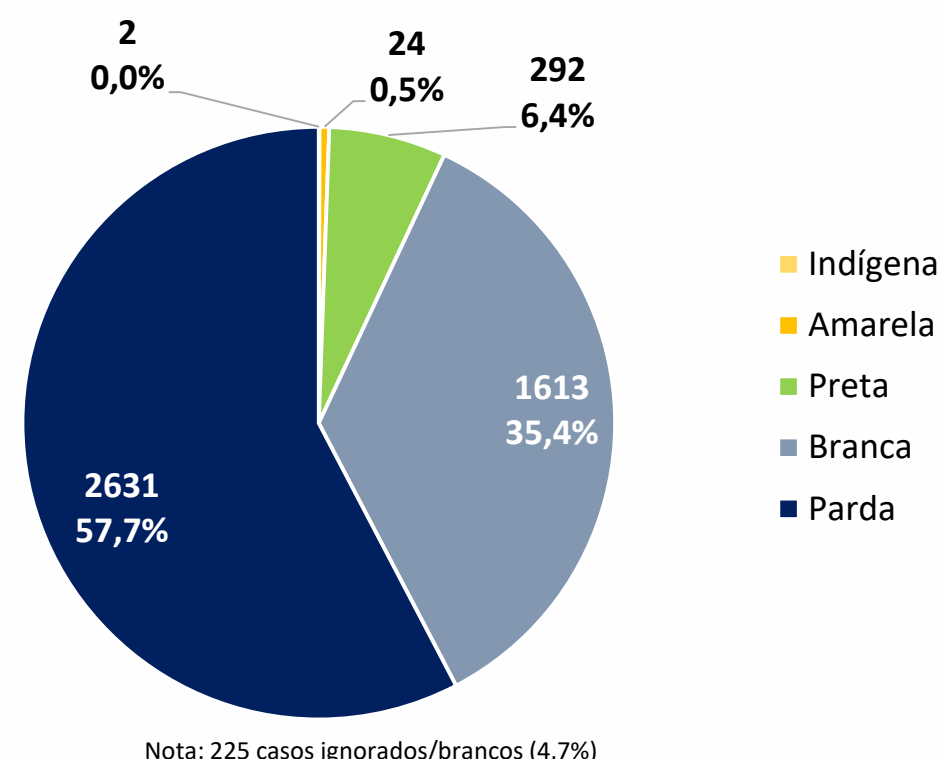


Figura 11. Número e proporção de óbitos de SRAG confirmados para Covid-19, segundo raça/cor. Recife, 2020-2021



Nota: 225 casos ignorados/brancos (4,7%)

Figura 12. Número e proporção de óbitos de SRAG confirmados para Covid-19, segundo faixa etária. Recife, 2020-2021

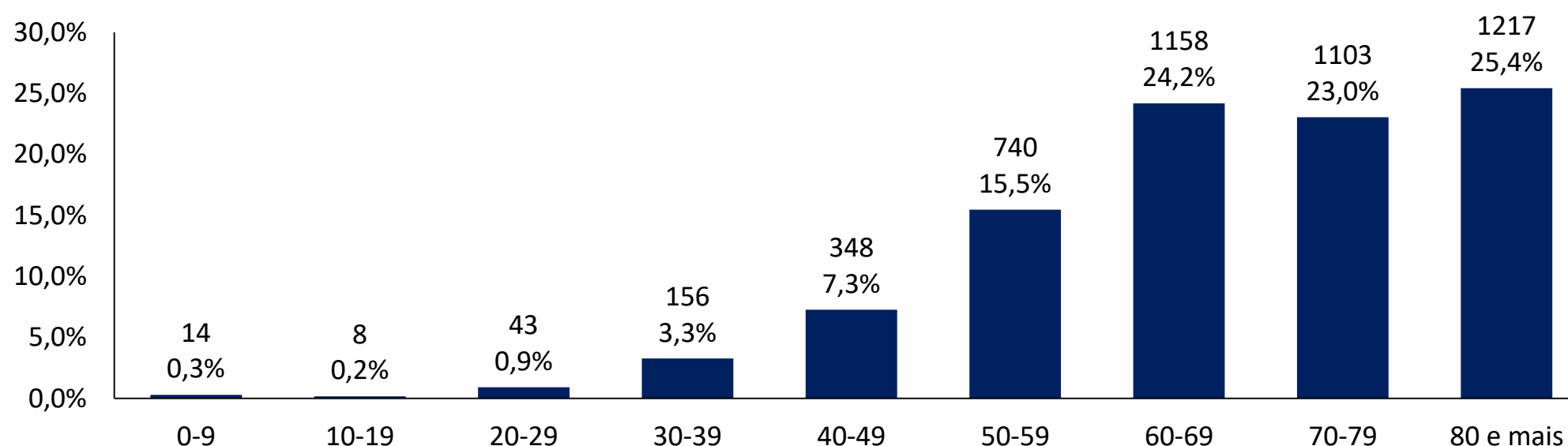
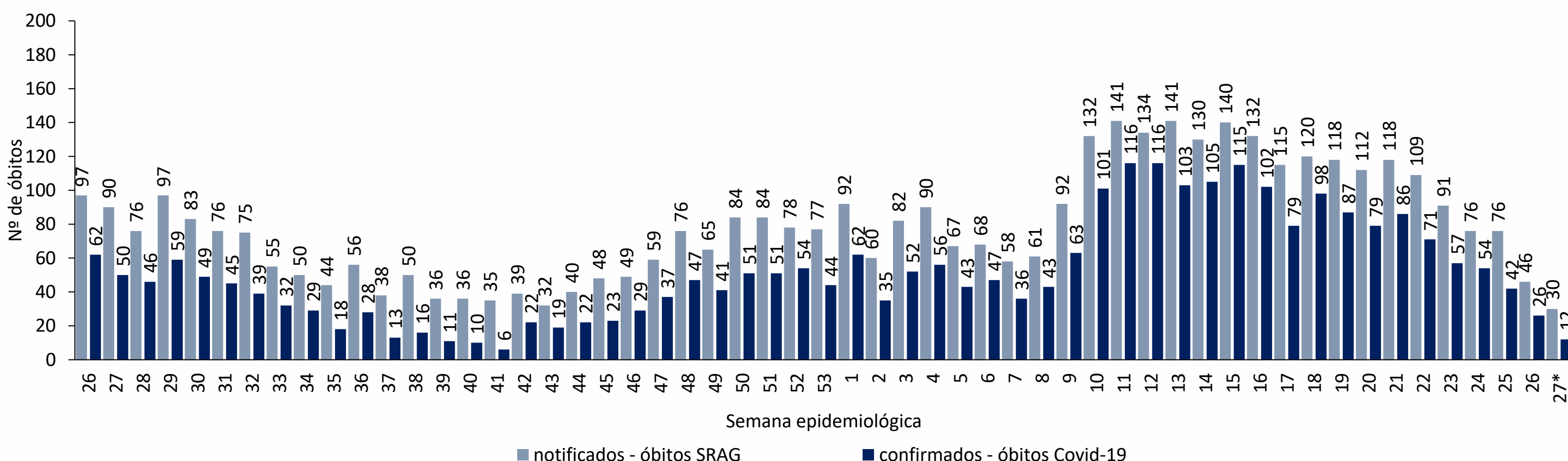


Figura 13. Distribuição dos óbitos de SRAG, notificados e confirmados para Covid-19, segundo semana epidemiológica da ocorrência do óbito. Recife, 2020-2021 (até a SE 27*/2021)

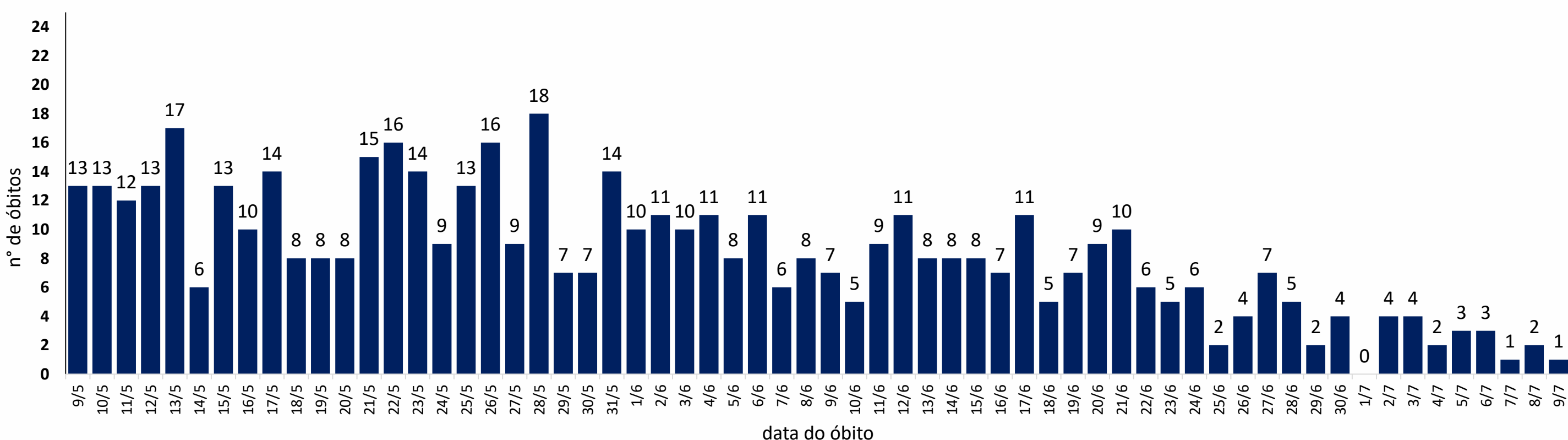


Fonte: Sesau Recife/Sevs/Gevepi/Notifica-PE

Nota 1: Dados provisórios sujeitos à alteração, exportados em 10/07/2021 às 07h e 43min

* SE 27 (04/07/2021 a 10/07/2021): dados correspondentes aos dias 04/07 a 09/07/2021

Figura 14. Distribuição de óbitos de SRAG confirmados para Covid-19, segundo data da ocorrência do óbito dos últimos 60 dias. Recife, 2021*



Nota: Dados provisórios, sujeitos a alterações por limpeza de duplicidades ou correção dos registros. Exportados em 10/07/2021 às 07h e 43min (Notifica-PE).

* SE 27 (04/07/2021 a 10/07/2021): dados correspondentes aos dias 04/07 a 09/07/2021

DISTRIBUIÇÃO DE CASOS CONFIRMADOS DE COVID 19, SEGUNDO DISTRITO SANITÁRIO E BAIRROS

Tabela 1. Casos de SRAG e óbitos confirmados para Covid-19, segundo DS e bairro de residência. Recife, 2021*

DISTRITO SANITÁRIO/BAIRRO	SRAG		Óbitos		DISTRITO SANITÁRIO/BAIRRO	SRAG		Óbitos	
	N	%	N	%		N	%	N	%
DS I	280	5,8	106	5,6	Engenho do Meio	24	0,5	11	0,6
Boa Vista	61	1,3	26	1,4	Ilha do Retiro	11	0,2	4	0,2
Cabanga	2	0,0	1	0,1	Iputinga	144	3,0	60	3,2
Coelhos	18	0,4	9	0,5	Madalena	69	1,4	21	1,1
Ilha do Leite	2	0,0	0	0,0	Prado	42	0,9	17	0,9
Ilha Joana Bezerra	29	0,6	10	0,5	Torre	62	1,3	22	1,2
Paissandu	8	0,2	3	0,2	Torroes	77	1,6	33	1,7
Recife	9	0,2	3	0,2	Varzea	200	4,1	79	4,2
Santo Amaro	116	2,4	39	2,1	Zumbi	16	0,3	6	0,3
Santo Antonio	11	0,2	5	0,3	DS V	755	15,6	360	19,0
Sao Jose	17	0,4	7	0,4	Afogados	92	1,9	41	2,2
Soledade	7	0,1	3	0,2	Areias	105	2,2	48	2,5
DS II	679	14,0	287	15,1	Barro	81	1,7	41	2,2
Agua Fria	103	2,1	46	2,4	Bongi	25	0,5	11	0,6
Alto Santa Teresinha	14	0,3	3	0,2	Cacote	10	0,2	4	0,2
Arruda	43	0,9	20	1,1	Coqueiral	26	0,5	13	0,7
Beberibe	29	0,6	6	0,3	Curado	29	0,6	14	0,7
Bomba do Hemeterio	25	0,5	9	0,5	Estancia	34	0,7	11	0,6
Cajueiro	29	0,6	10	0,5	Jardim São Paulo	95	2,0	46	2,4
Campina do Barreto	39	0,8	14	0,7	Jiquia	31	0,6	11	0,6
Campo Grande	105	2,2	54	2,8	Mangueira	15	0,3	6	0,3
Dois Unidos	46	1,0	41	2,2	Mustardinha	31	0,6	19	1,0
Encruzilhada	37	0,8	18	0,9	San Martin	100	2,1	54	2,8
Fundao	14	0,3	17	0,9	Sancho	27	0,6	14	0,7
Hipodromo	44	0,9	7	0,4	Tejipio	36	0,7	20	1,1
Linha do Tiro	6	0,1	18	0,9	Totó	18	0,4	7	0,4
Peixinhos	5	0,1	3	0,2	DS VI	823	17,0	322	17,0
Ponto de Parada	32	0,7	2	0,1	Boa Viagem	422	8,7	158	8,3
Porto da Madeira	17	0,4	13	0,7	Brasilia Teimosa	56	1,2	23	1,2
Rosarinho	3	0,1	4	0,2	Imbiribeira	163	3,4	62	3,3
Torreao	88	1,8	2	0,1	Ipsep	102	2,1	45	2,4
DS III	419	8,7	155	8,2	Pina	80	1,7	34	1,8
Aflitos	17	0,4	3	0,2	DS VII	520	10,7	172	9,1
Alto do Mandu	25	0,5	11	0,6	Alto Jose Bonifacio	33	0,7	12	0,6
Apipucos	5	0,1	2	0,1	Alto Jose do Pinho	35	0,7	15	0,8
Casa Amarela	125	2,6	58	3,1	Brejo da Guabiraba	38	0,8	14	0,7
Casa Forte	28	0,6	12	0,6	Brejo de Beberibe	15	0,3	4	0,2
Derby	9	0,2	3	0,2	Corrego do Jenipapo	32	0,7	8	0,4
Dois Irmaos	11	0,2	2	0,1	Guabiraba	18	0,4	9	0,5
Espinheiro	49	1,0	20	1,1	Macaxeira	69	1,4	20	1,1
Gracas	36	0,7	13	0,7	Mangabeira	14	0,3	4	0,2
Jaqueira	7	0,1	0	0,0	Morro da Conceicao	20	0,4	8	0,4
Monteiro	8	0,2	4	0,2	Nova Descoberta	120	2,5	39	2,1
Parnamirim	21	0,4	5	0,3	Passarinho	39	0,8	11	0,6
Poço	10	0,2	2	0,1	Pau Ferro ²	0	0,0	0	0,0
Santana	8	0,2	1	0,1	Vasco da Gama	87	1,8	28	1,5
Sitio dos Pintos	12	0,2	5	0,3	DS VIII	422	8,7	160	8,4
Tamarineira	48	1,0	14	0,7	Cohab	169	3,5	61	3,2
DS IV	816	16,9	317	16,7	Ibura	182	3,8	71	3,7
Caxanga	37	0,8	13	0,7	Jordao	71	1,5	28	1,5
Cidade Universitaria	10	0,2	6	0,3	Ign	124	2,6	18	0,9
Cordeiro	124	2,6	45	2,4	Total	4838	100,0	1897	100,0

Nota: Dados provisórios, sujeitos a alterações por limpeza de duplicidades ou correção dos registros. Exportados em 10/07/2021 às 07h e 43min (Notifica-PE).
*Ano de 2021: dados correspondentes aos casos notificados entre os dias 01/01 a 09/07/2021

DISTRIBUIÇÃO ESPACIAL DOS CASOS DE SRAG E ÓBITOS CONFIRMADOS PARA COVID-19

Figura 15. Distribuição espacial dos casos de SRAG confirmados para Covid-19, segundo bairro de residência. Recife, 2021

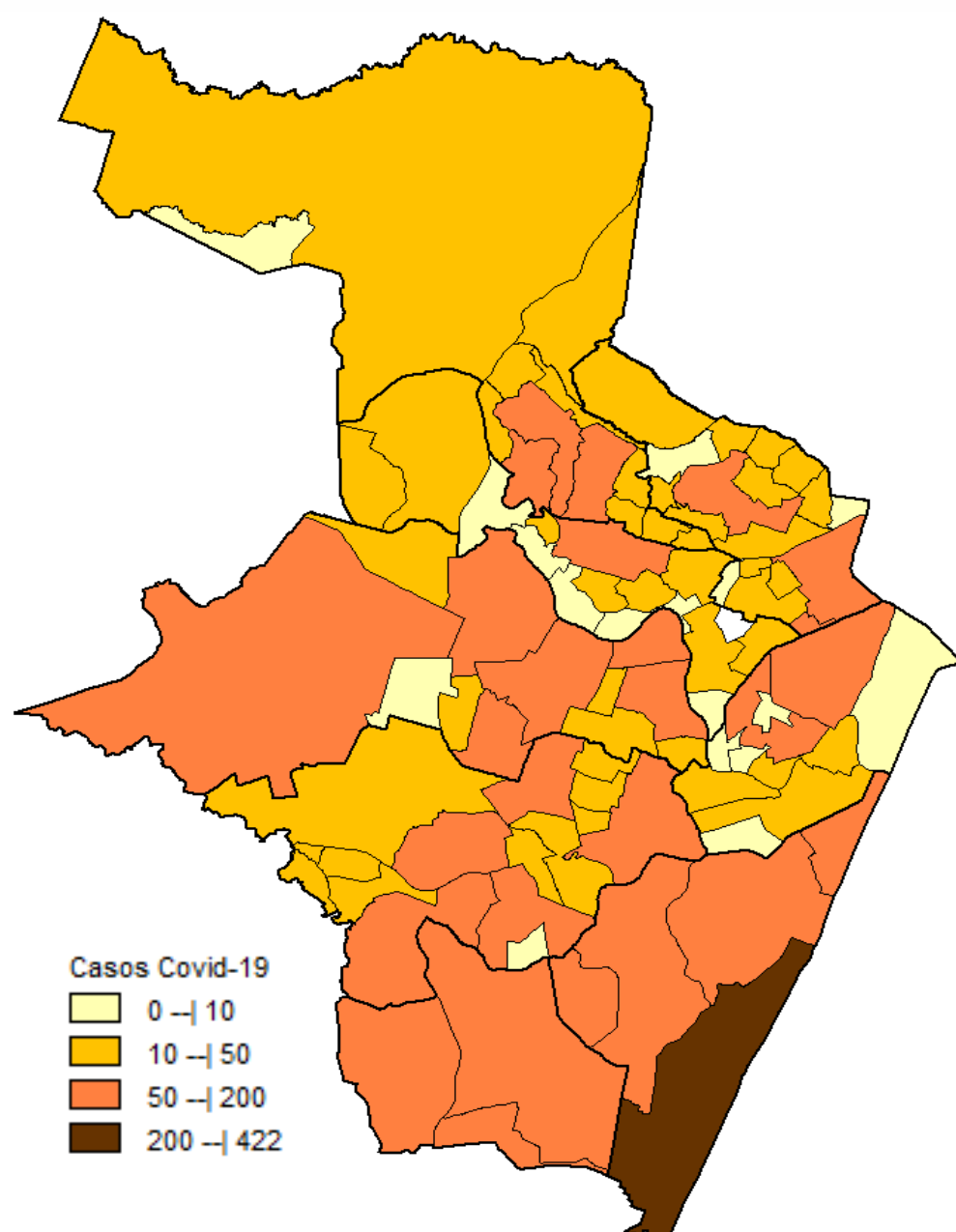
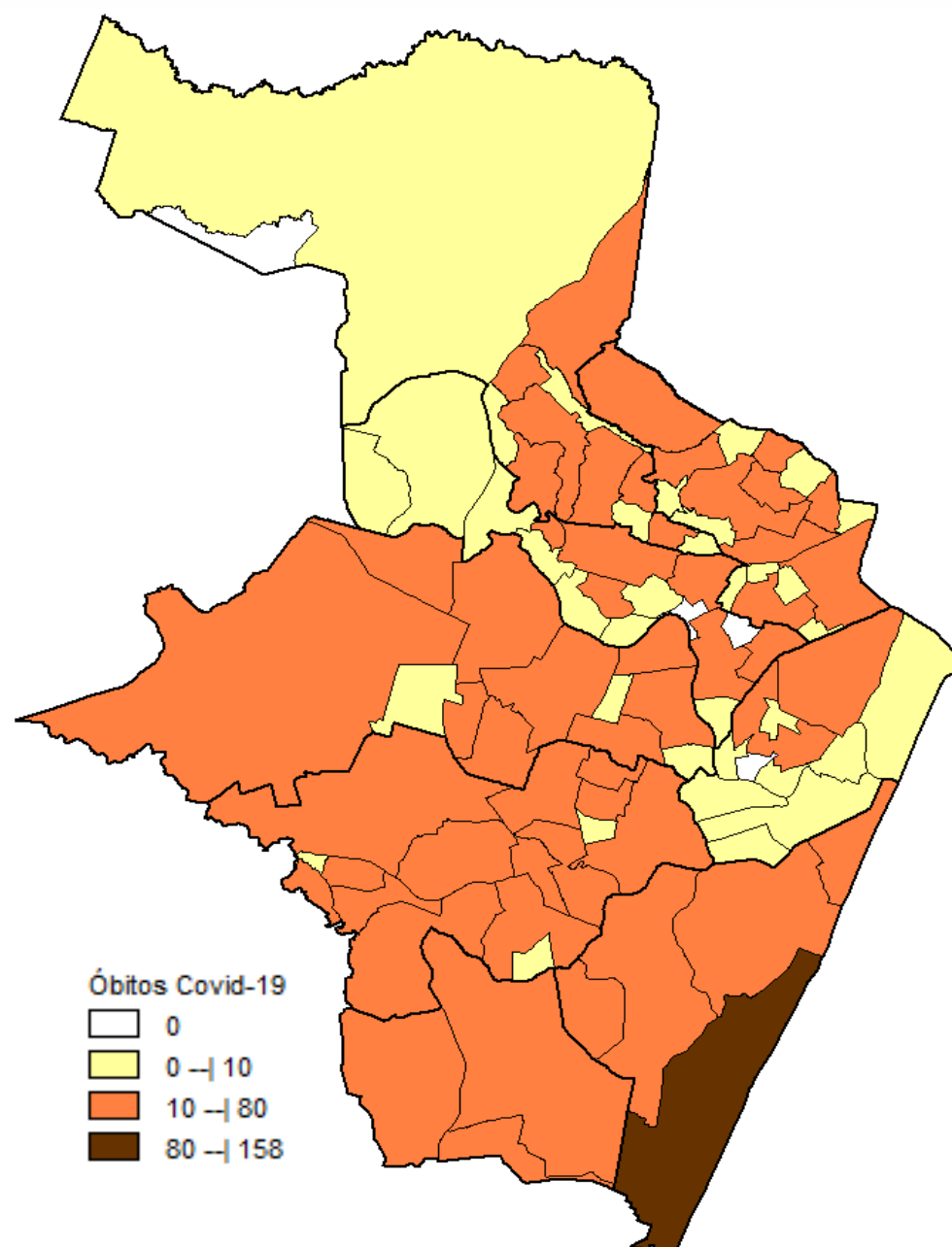


Figura 16. Distribuição espacial dos óbitos de SRAG confirmados para Covid-19, segundo bairro de residência. Recife, 2021



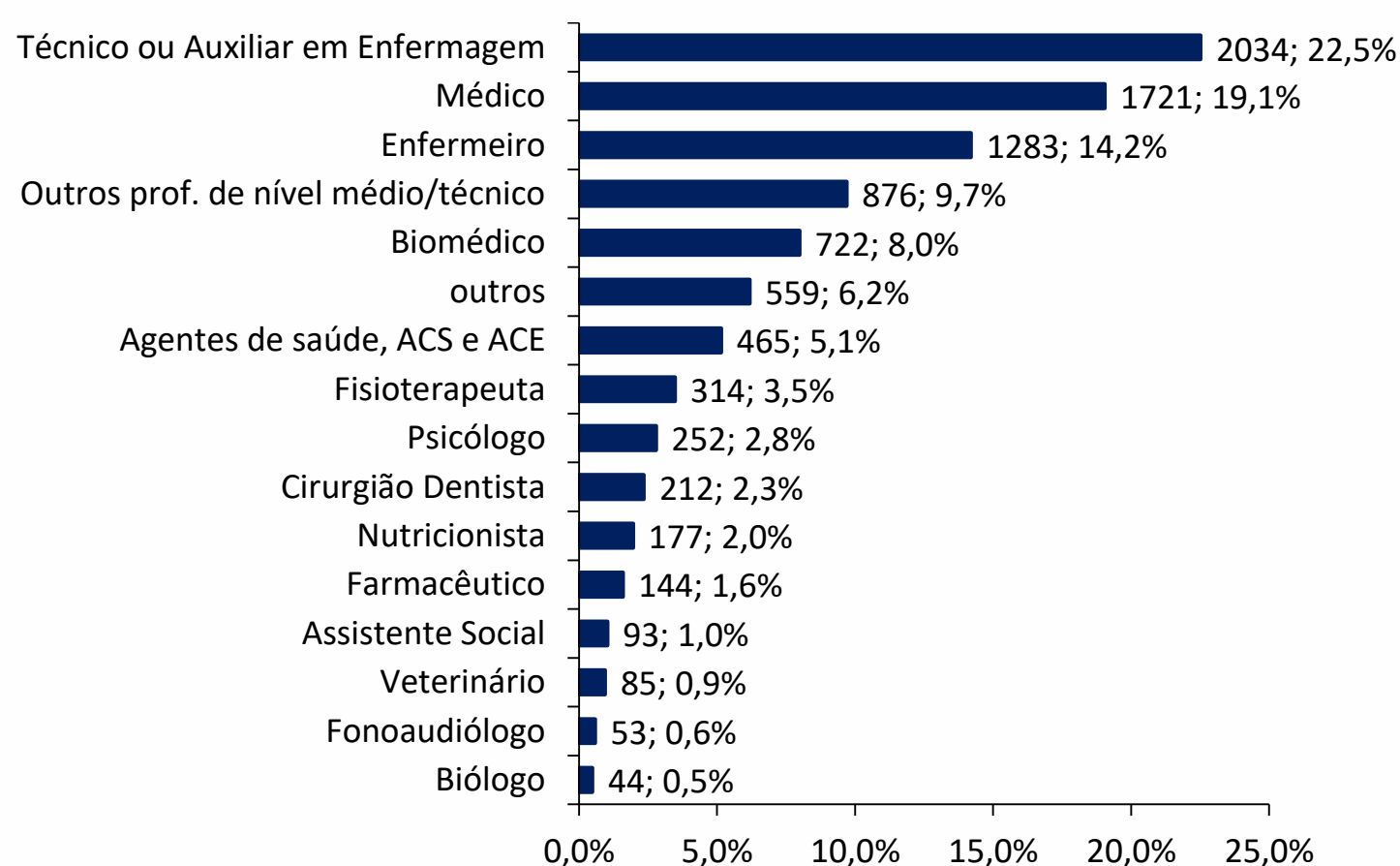
Nota: Dados provisórios, sujeitos a alterações por limpeza de duplicidades ou correção dos registros. Exportados em 10/07/2021 às 07h e 43min (Notifica-PE).
*Ano de 2021: dados correspondentes aos casos notificados entre os dias 01/01 a 09/07/2021

PERFIL DE CASOS LEVES NOTIFICADOS PARA COVID-19 EM PROFISSIONAIS DE SAÚDE (N=29.117)

Figura 17. Número e proporção de casos leves em profissionais de saúde notificados para Covid-19, segundo classificação final. Recife, 2020-2021

Classificação Final	N	%
Confirmado	9034	31,0
Descartado	15952	54,8
Em investigação	3928	13,5
Inconclusivo	203	0,7
Total	29117	100,0

Figura 18. Proporção de casos leves em profissionais de saúde confirmados para Covid-19, segundo categoria profissional. Recife, 2020-2021



LEITOS MUNICIPAIS PARA PACIENTES COM COVID-19

	EM FUNCIONAMENTO	OCUPADOS
	UTI	112
ENFERMARIA	21	10
SALA VERMELHA	9	1
LEITOS DE OBSERVAÇÃO	52	9
TOTAL	194	77

ATENDIMENTOS DO SAMU 192 PARA CAUSAS RESPIRATÓRIAS

O Samu Metropolitano do Recife registrou, na última quinta-feira (8), **35** chamados por causas respiratórias, que resultaram em **25** acionamentos de ambulâncias para prestar socorro a pacientes com suspeita de covid-19.

*Nos fins de semana, o Samu Metropolitano do Recife não possui expediente administrativo. Por isso, os números serão atualizados na próxima segunda-feira (12).

SANITIZAÇÃO

Foram realizadas **200.063** visitas para sanitização de espaços públicos. Diariamente, mais de 130 profissionais da Vigilância Ambiental do Recife promovem a desinfecção de cerca de 600 locais de grande fluxo de pessoas, como equipamentos de saúde e de assistência social; mais de 350 paradas de ônibus, terminais integrados de passageiros e estações de BRT; a sede da Prefeitura, mercados públicos, agências da Caixa Econômica Federal, locais de distribuição de cestas básicas e outros pontos que possam gerar aglomerações. Foram empregados, até hoje, **801.561** litros da solução desinfetante com ação viricida de alto nível, cujo efeito tem início em até cinco minutos e o efeito residual atua por 24 horas.

AFASTAMENTO DE PROFISSIONAIS DE SAÚDE

Neste sábado (10), estão afastados **11** profissionais de saúde da rede municipal por suspeita ou confirmação de covid-19, desses sendo três médicos, dois enfermeiros, quatro técnicos em enfermagem e dois auxiliares de enfermagem da Secretaria de Saúde (Sesau) do Recife.

Para outras informações sobre a pandemia no Recife:

<https://novocoronavirus.recife.pe.gov.br>