

BOLETIM INFORMATIVO NOVO CORONAVÍRUS COVID-19

SECRETARIA DE SAÚDE DO RECIFE



Data de Emissão: 13/09/2020

RESUMO EPIDEMIOLÓGICO DA COVID-19 NO RECIFE

Neste domingo (13), o Recife confirmou **209** novos casos da covid-19, nas últimas 24 horas, sendo 206 casos leves e três casos de srag. Também foram confirmadas, laboratorialmente, **duas** novas mortes, todos homens, ocorridas em 11 de agosto e 04 de setembro. Os pacientes que foram a óbito tinham 65 e 85 anos. Assim, o município totaliza **32.583** casos confirmados da covid-19, sendo 23.613 casos leves da doença e 8.970 casos de srag. Destes, **2.328** evoluíram para o óbito. Além disso, o boletim aponta um total de **29.972** pacientes já recuperados da doença.

PANORAMA COVID-19

Mundo 29.152.257 CONTAMINADOS	927.652 ÓBITOS	20.999.381 RECUPERADOS
Brasil 4.330.455 CONTAMINADOS	131.625 ÓBITOS	3.573.958 RECUPERADOS
Pernambuco 136.672 CONTAMINADOS	7.874 ÓBITOS	118.570 RECUPERADOS
Recife 32.583 CONTAMINADOS	2.328 ÓBITOS	29.972 RECUPERADOS

FONTES: Worldometer, Ministério da Saúde, Secretaria de Saúde do Estado de Pernambuco e Secretaria de Saúde do Recife

ATUALIZAÇÃO
13/09/2020, 19h



PERFIL DE SRAG DOS CASOS CONFIRMADOS PARA COVID-19

Foram confirmados **8.970** casos de SRAG para COVID-19 distribuídos em todos os distritos sanitários e em 94 bairros, destes **2.328** evoluíram para o óbito. Em relação aos distritos sanitários (DS), destacaram-se o IV com **18,8%**, o VI com **15,7%** e o V com **14,7%** dos casos confirmados (Tabela 1).

Tabela 1. Casos confirmados de COVID-19, segundo DS e bairro de residência. Recife, 2020

DISTRITO SANITÁRIO/BAIRRO	Confirmados		Óbitos
	N	%	N
DS I	555	6,2	143
Boa Vista	129	1,4	30
Cabanga	9	0,1	1
Coelhos	51	0,6	19
Ilha do Leite	21	0,2	4
Ilha Joana Bezerra	74	0,8	18
Paissandu	16	0,2	3
Recife	4	0,0	0
Santo Amaro	182	2,0	50
Santo Antonio	11	0,1	1
Sao Jose	43	0,5	14
Soledade	15	0,2	3
DS II	1297	14,5	380
Agua Fria	242	2,7	82
Alto Santa Teresinha	27	0,3	10
Arruda	94	1,0	25
Beberibe	45	0,5	19
Bomba do Hemeterio	58	0,6	19
Cajueiro	55	0,6	20
Campina do Barreto	58	0,6	16
Campo Grande	179	2,0	43
Dois Unidos	176	2,0	65
Encruzilhada	109	1,2	18
Fundao	35	0,4	10
Hipodromo	15	0,2	3
Linha do Tiro	72	0,8	24
Peixinhos	8	0,1	2
Ponto de Parada	9	0,1	3
Porto da Madeira	29	0,3	10
Rosarinho	75	0,8	8
Torreo	11	0,1	3
DS III	1011	11,3	170
Aflitos	40	0,4	5
Alto do Mandu	25	0,3	6
Apípuços	39	0,4	1
Casa Amarela	250	2,8	55
Casa Forte	88	1,0	15
Derby	27	0,3	2
Dois Irmaos	19	0,2	5
Espinheiro	103	1,1	23
Gracas	139	1,5	11
Jaqueira	21	0,2	6
Monteiro	18	0,2	4
Parnamirim	59	0,7	5
Poço	39	0,4	4
Santana	22	0,2	5
Sítio dos Pintos	18	0,2	6
Tamarineira	104	1,2	17

BOLETIM INFORMATIVO NOVO CORONAVÍRUS

COVID-19

SECRETARIA DE SAÚDE DO RECIFE



PREFEITURA DO
RECIFE

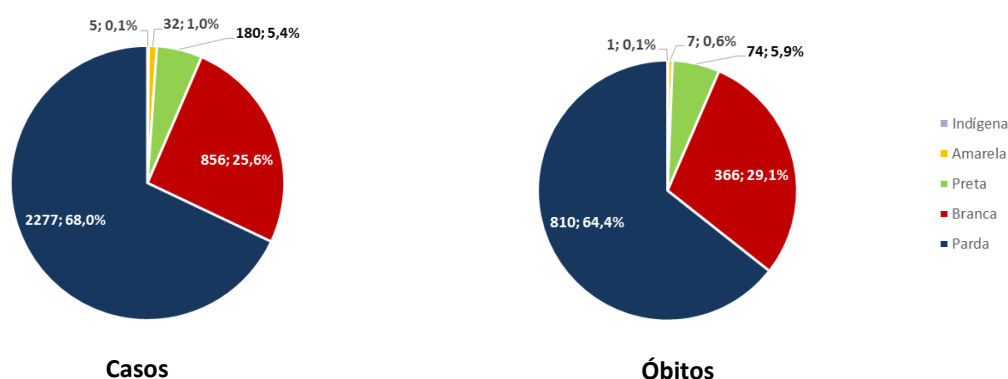
DISTRITO SANITÁRIO/BAIRRO	Confirmados		Óbitos
	N	%	N
DS IV	1688	18,8	385
Caxanga	54	0,6	10
Cidade Universitaria	12	0,1	4
Cordeiro	233	2,6	56
Engenho do Meio	63	0,7	18
Ilha do Retiro	33	0,4	4
Iputinga	297	3,3	71
Madalena	231	2,6	30
Prado	66	0,7	17
Torre	154	1,7	30
Torroes	159	1,8	46
Varzea	352	3,9	89
Zumbi	34	0,4	10
DS V	1323	14,7	437
Afogados	172	1,9	63
Areias	174	1,9	50
Barro	80	0,9	28
Bongi	67	0,7	20
Cacote	24	0,3	8
Coqueiral	53	0,6	24
Curado	67	0,7	21
Estancia	51	0,6	19
Jardim São Paulo	180	2,0	55
Jiquia	39	0,4	13
Mangueira	50	0,6	20
Mustardinha	48	0,5	21
San Martin	157	1,8	41
Sancho	57	0,6	12
Tejipio	74	0,8	27
Totó	30	0,3	15
DS VI	1412	15,7	315
Boa Viagem	808	9,0	153
Brasilia Teimosa	87	1,0	30
Imbiribeira	243	2,7	56
Ipsep	124	1,4	36
Pina	150	1,7	40
DS VII	855	9,5	273
Alto Jose Bonifacio	57	0,6	21
Alto Jose do Pinho	61	0,7	17
Brejo da Guabiraba	46	0,5	13
Brejo de Beberibe	33	0,4	16
Corrego do Jenipapo	45	0,5	16
Guabiraba	33	0,4	7
Macaxeira	88	1,0	21
Mangabeira	25	0,3	7
Morro da Conceicao	42	0,5	14
Nova Descoberta	176	2,0	58
Passarinho	76	0,8	17
Pau Ferro ²	1	0,0	0
Vasco da Gama	172	1,9	66
DS VIII	739	8,2	224
Cohab	311	3,5	99
Ibura	326	3,6	94
Jordao	102	1,1	31
Ign	90	1,0	1
Total	8970	100,0	2328

Fonte: SES PE/SEVS/Cievs PE/FormSus

Nota: Dados provisórios sujeitos à alteração, dados de 12/09/2020.

Em relação ao sexo, destaca-se o feminino (52,1%) para casos e o masculino (52,0%) para os óbitos. Para a raça/cor, 73,3% e 70,3% dos casos e óbitos, respectivamente, são em negros. Destacam-se as faixas etárias de 40 a 49 (17,2%) e 50 a 59 anos (17,0%) para os casos confirmados e as de 80 anos e mais e 70 a 79 anos, com 29,6% e 24,0% para os óbitos (Figura 1 e Tabela 2).

Figura 1. Número e proporção de casos confirmados e de óbitos de COVID -19, segundo raça/cor. Recife, 2020.



Fonte: SES PE/SEVS/Cievs PE/Formus

Nota 1: Dados provisórios sujeitos à alteração, dados de 12/09/2020

Nota 2: 5.620 (62,7%) casos confirmados e 1.070 (46,0%) dos óbitos confirmados com raça/cor ignorada

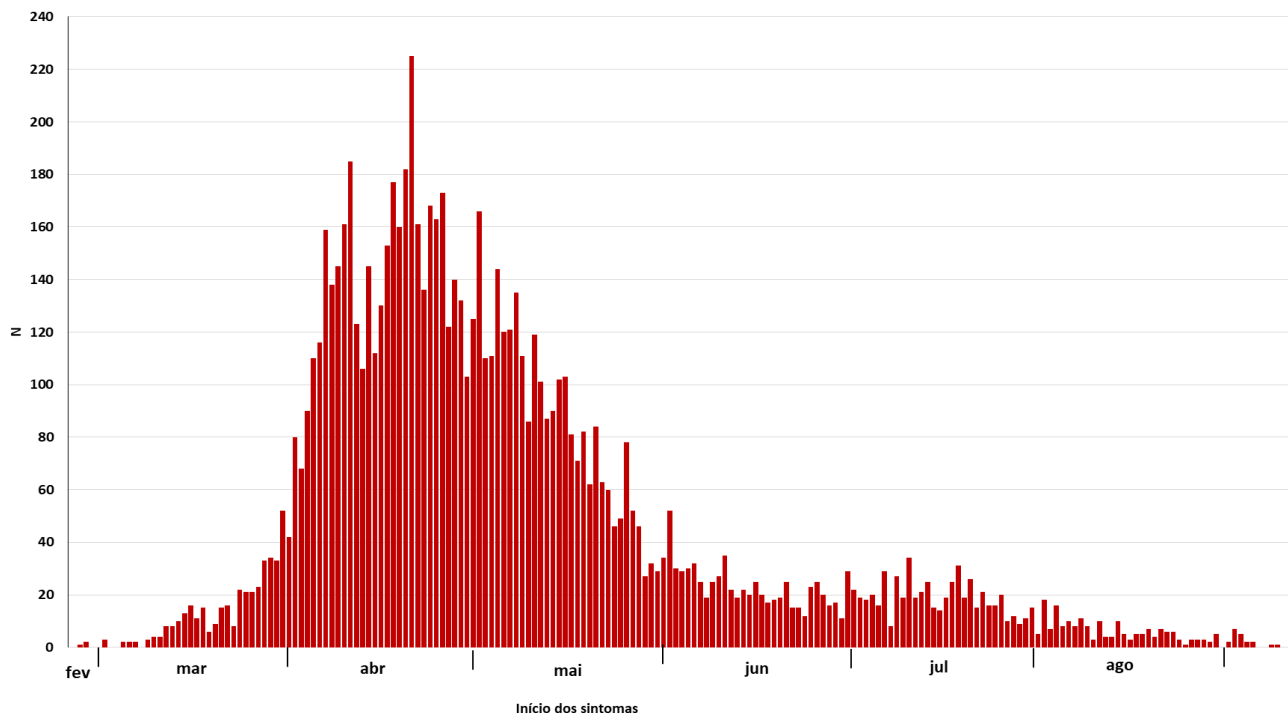
Tabela 2. Número e proporção de casos de SRAG confirmados para COVID -19, segundo faixa etária. Recife, 2020

Faixa Etária	Confirmados		Óbitos	
	N	%	N	%
0 a 9 anos	187	2,1	11	0,5
10 a 19 anos	99	1,1	10	0,4
20 a 29 anos	629	7,0	24	1,0
30 a 39 anos	1417	15,8	64	2,7
40 a 49 anos	1540	17,2	124	5,3
50 a 59 anos	1527	17,0	306	13,1
60 a 69 anos	1361	15,2	543	23,3
70 a 79 anos	1119	12,5	558	24,0
80 anos e mais	1091	12,2	688	29,6
Total	8970	100,0	2328	100,0

Fonte: SES PE/SEVS/Cievs PE/Formus

Nota: Dados provisórios sujeitos à alteração, dados de 12/09/2020

Figura 2. Número de casos de SRAG confirmados para COVID-19, segundo data de início dos sintomas. Recife, 2020



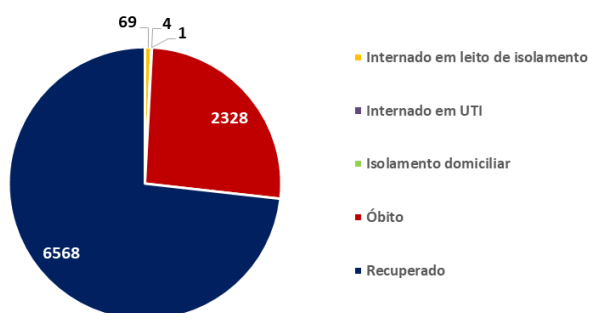
Fonte: SES PE/SEVS/Cievs PE/Formsus

Nota 1: Dados provisórios sujeitos à alteração, dados de 12/09/2020

Nota 2: 266 casos confirmados com data de início dos sintomas ignorada

Dos casos graves, **01 (0,0%)** evoluiu bem, recebeu alta e se encontra em isolamento domiciliar, **6.568 (73,2%)** já se recuperaram da doença, **73 (0,8%)** estão internados tanto na rede pública quanto na privada (4 em leitos de UTI e 69 em enfermaria) e **2.328 (26,0%)** evoluíram para o óbito (Figura 3).

Figura 3. Número de casos confirmados de SRAG para COVID-19, segundo evolução. Recife, 2020



Fonte: SES PE/SEVS/Cievs PE/Formsus

Nota: Dados provisórios sujeitos à alteração, dados de 12/09/2020

Tabela 3. Número e proporção de casos de SRAG descartados para COVID-19, segundo vírus respiratório identificado. Recife, 2020

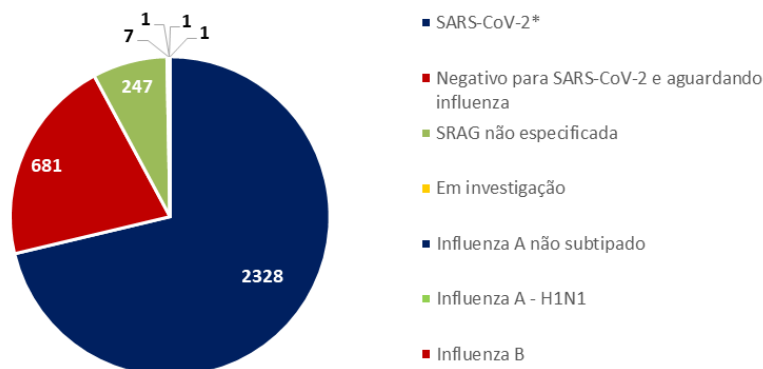
Vírus	N	%
Influenza A não subtipado	57	46,0
Influenza B	33	26,6
Influenza A H1N1	23	18,5
Influenza A e B	3	2,4
Outros vírus respiratórios	3	2,4
Outros Coronavírus	2	1,6
Rinovírus	3	2,4
Total	124	100,0

Fonte: SES PE/SEVS/Cievs PE/Formsus

Nota: Dados provisórios sujeitos à alteração, dados de 12/09/2020

Foram notificados **3.266** casos de SRAG que evoluíram para óbito, destes **2.328** foram confirmados para SARS-CoV-2 (Figura 4).

Figura 4. Número de casos de SRAG com evolução para óbito, segundo vírus respiratório identificado. Recife, 2020



Fonte: SES PE/SEVS/Cievs PE/Formsus

Nota 1: Dados provisórios sujeitos à alteração, dados de 12/09/2020

Nota 2: Dois óbitos foram co-infecção sendo um com Influenza A e outro com Influenza A e Influenza B

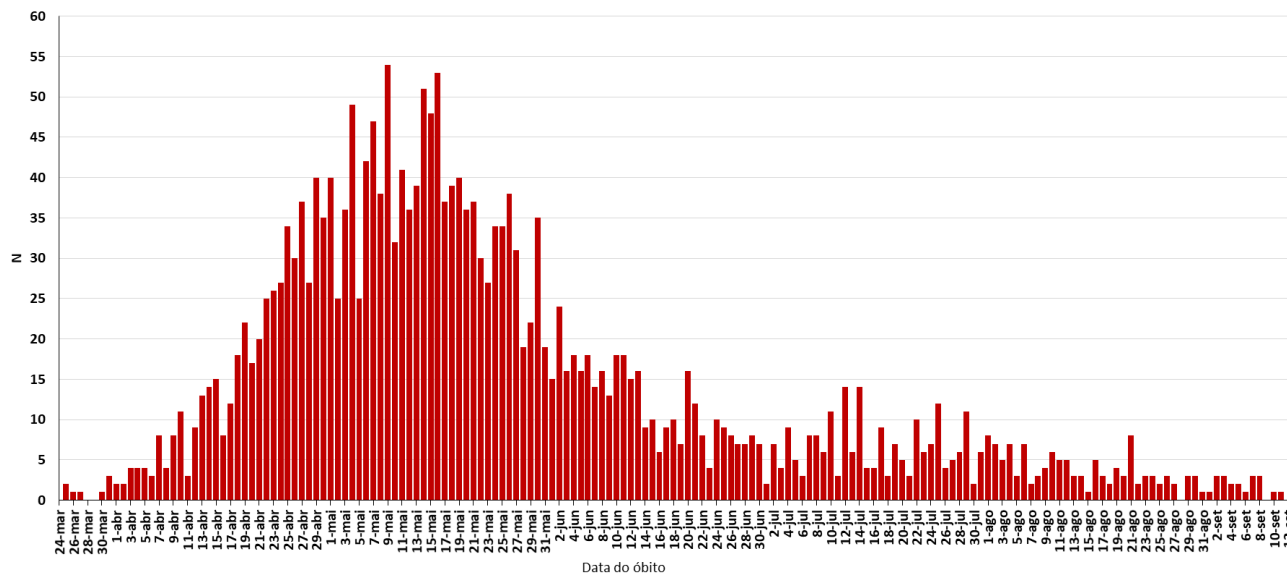
BOLETIM INFORMATIVO NOVO CORONAVÍRUS COVID-19

SECRETARIA DE SAÚDE DO RECIFE



PREFEITURA DO
RECIFE

Figura 5. Número de óbitos de SRAG confirmados para COVID-19, segundo data do óbito. Recife, 2020



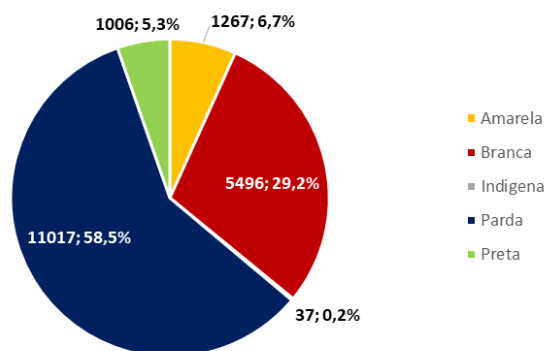
Fonte: SES PE/SEVS/Cievs PE/FormSus

Nota: Dados provisórios sujeitos à alteração, dados de 12/09/2020

PERFIL DOS CASOS LEVES CONFIRMADOS PARA COVID-19

Em relação aos casos leves da doença, foram confirmados **23.613** casos: **58,5%** são do sexo feminino e **41,5%** do masculino; **63,9%** são negros e **36,1%** são não-negros e **23.404** já estão recuperados. Destacam-se as faixas etárias de 30 a 39 com **26,7%** e a de 40 a 49 anos com **24,1%** (Figura 6 e Tabela 4).

Figura 6. Número e proporção de casos leves confirmados de COVID -19, segundo raça/cor. Recife, 2020



Fonte: Sesau Recife/Devs/Cievs PE/e-SUS VE

Nota 1: Dados provisórios sujeitos à alteração, dados de 13/09/2020

Nota 2: 4.790 (20,3%) casos confirmados com raça/cor ignorada

Tabela 4. Número e proporção de casos leves confirmados de COVID-19, segundo faixa etária. Recife, 2020

Faixa Etária	N	%
0 a 9 anos	368	1,6
10 a 19 anos	615	2,6
20 a 29 anos	3414	14,5
30 a 39 anos	6295	26,7
40 a 49 anos	5684	24,1
50 a 59 anos	3919	16,6
60 a 69 anos	1890	8,0
70 a 79 anos	755	3,2
80 anos e mais	437	1,9
IGN	236	1,0
Total	23613	100,0

Fonte: Sesau Recife/Devs/Cievs PE/e-SUS VE

Nota: Dados provisórios sujeitos à alteração, dados de 13/09/2020

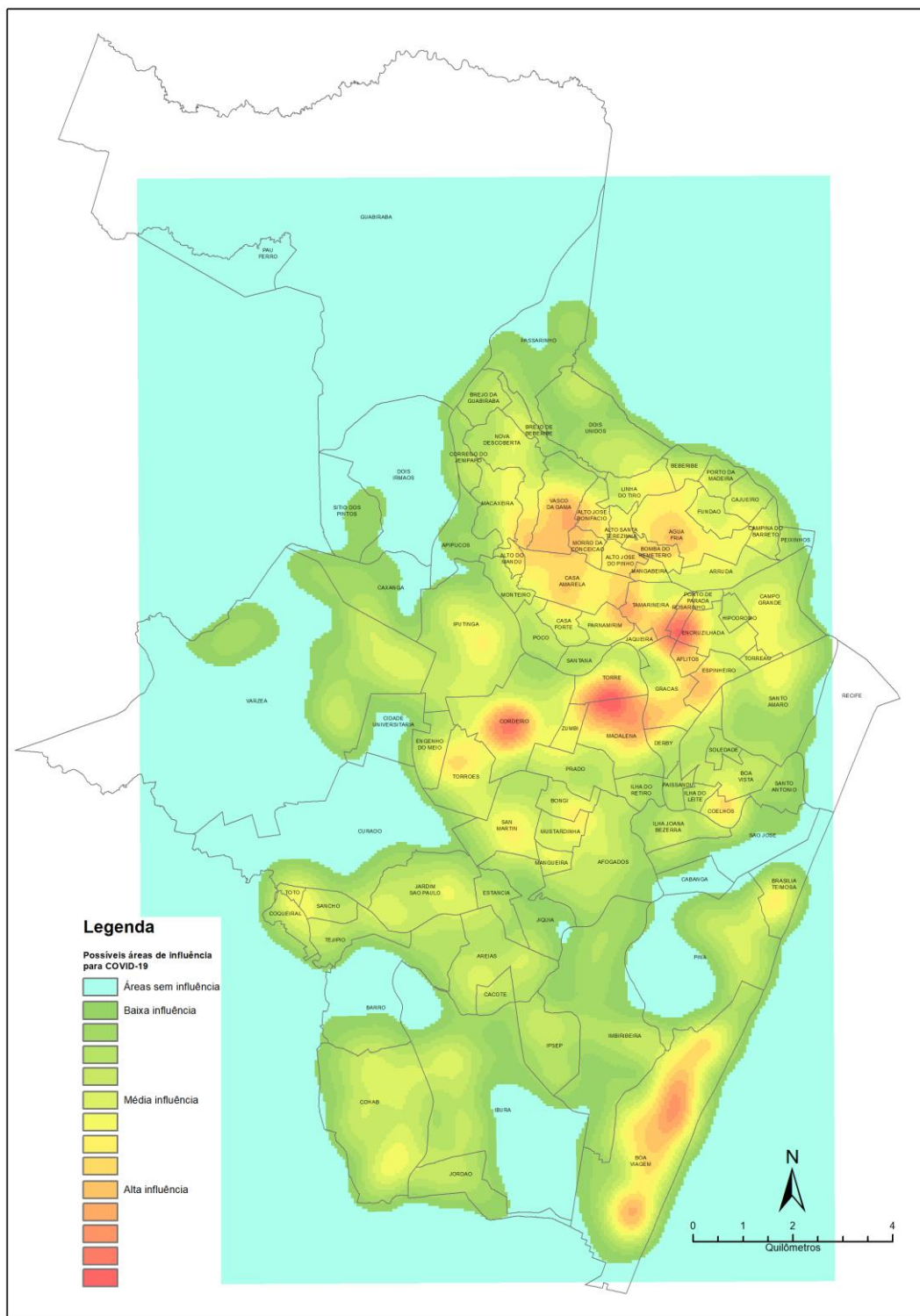
BOLETIM INFORMATIVO NOVO CORONAVÍRUS COVID-19

SECRETARIA DE SAÚDE DO RECIFE



PREFEITURA DO
RECIFE

DISTRIBUIÇÃO DOS CASOS DE COVID-19 NO RECIFE



BOLETIM INFORMATIVO NOVO CORONAVÍRUS

COVID-19

SECRETARIA DE SAÚDE DO RECIFE



PREFEITURA DO
RECIFE

LEITOS MUNICIPAIS PARA PACIENTES COM COVID-19

 PLANO MUNICIPAL DE CONTINGÊNCIA COVID-19 #juntospelavida		
	EM FUNCIONAMENTO	OCUPADOS
UTI	154	76
ENFERMARIA	183	86
TOTAL	337	162

SANITIZAÇÃO

Foram realizadas **89.612** visitas para sanitização de espaços públicos. Diariamente, mais de **130** profissionais da Vigilância Ambiental do Recife promovem a desinfecção de cerca de **600** locais de grande fluxo de pessoas, como equipamentos de saúde e de assistência social; mais de 350 paradas de ônibus, terminais integrados de passageiros e estações de BRT; a sede da Prefeitura, mercados públicos, agências da Caixa Econômica Federal, locais de distribuição de cestas básicas e outros pontos que possam gerar aglomerações. Foram empregados, até hoje, **600.265** litros da solução desinfetante com ação viricida de alto nível, cujo efeito tem início em até cinco minutos e o efeito residual atua por 24 horas.

AFASTAMENTO DE PROFISSIONAIS DE SAÚDE

Neste domingo (13), estão afastados **27** profissionais de saúde da rede municipal por suspeita ou confirmação de covid-19, desses sendo três médicos, três enfermeiros, nove técnicos em enfermagem e dois auxiliares de enfermagem da Secretaria de Saúde (Sesau) do Recife.

Para outras informações sobre a pandemia no Recife:

<https://novocoronavirus.recife.pe.gov.br/>