



Data de Emissão: 16/08/2020

## RESUMO EPIDEMIOLÓGICO DA COVID-19 NO RECIFE

Neste domingo (16), o Recife confirmou **184** novos casos da covid-19, sendo 173 casos leves e 11 casos de srag. Também foram confirmadas **duas** novas mortes laboratorialmente, uma mulher e um homem, ocorridas entre os dias 13 e 14 de agosto. Os pacientes que foram a óbito tinham idades entre 67 e 72 anos. Assim, o município totaliza **29.661** casos confirmados da covid-19, sendo 20.841 casos leves da doença e 8.820 casos de srag. Destes últimos, **2.216** evoluíram para o óbito. Além disso, o boletim aponta um total de **25.432** pacientes já recuperados da doença.

## PANORAMA COVID-19

<b>Mundo</b> 21.790.503 CONTAMINADOS	772.209 ÓBITOS	14.529.444 RECUPERADOS
<b>Brasil</b> 3.340.197 CONTAMINADOS	107.852 ÓBITOS	2.432.456 RECUPERADOS
<b>Pernambuco</b> 112.958 CONTAMINADOS	7.188 ÓBITOS	91.421 RECUPERADOS
<b>Recife</b> 29.661 CONTAMINADOS	2.216 ÓBITOS	25.432 RECUPERADOS

FONTES: Worldometer, Ministério da Saúde, Secretaria de Saúde do Estado de Pernambuco e Secretaria de Saúde do Recife

ATUALIZAÇÃO  
16/08/2020, 19h



## PERFIL DE SRAG DOS CASOS CONFIRMADOS PARA COVID-19

Foram confirmados **8.820** casos de SRAG para COVID-19 distribuídos em todos os distritos sanitários e em 94 bairros, destes **2.216** evoluíram para o óbito. Em relação aos distritos sanitários (DS), destacaram-se o IV com **18,8%**, o VI com **15,6%** e o V com **14,7%** dos casos confirmados (Tabela 1).

**Tabela 1.** Casos confirmados de COVID-19, segundo DS e bairro de residência. Recife, 2020

DISTRITO SANITÁRIO/BAIRRO	Confirmados		Óbitos
	N	%	N
<b>DS I</b>	<b>563</b>	<b>6,4</b>	<b>139</b>
Boa Vista	129	1,5	30
Cabanga	9	0,1	1
Coelhos	71	0,8	21
Ilha do Leite	21	0,2	4
Ilha Joana Bezerra	73	0,8	19
Paissandu	15	0,2	3
Recife	4	0,0	0
Santo Amaro	175	2,0	43
Santo Antonio	11	0,1	1
Sao Jose	40	0,5	14
Soledade	15	0,2	3
<b>DS II</b>	<b>1275</b>	<b>14,5</b>	<b>359</b>
Agua Fria	238	2,7	78
Alto Santa Teresinha	27	0,3	10
Arruda	93	1,1	24
Beberibe	43	0,5	18
Bomba do Hemeterio	58	0,7	17
Cajueiro	55	0,6	19
Campina do Barreto	58	0,7	16
Campo Grande	175	2,0	41
Dois Unidos	170	1,9	61
Encruzilhada	105	1,2	17
Fundao	35	0,4	10
Hipodromo	15	0,2	3
Linha do Tiro	71	0,8	20
Peixinhos	8	0,1	2
Ponto de Parada	9	0,1	3
Porto da Madeira	29	0,3	10
Rosarinho	75	0,9	8
Torreao	11	0,1	2
<b>DS III</b>	<b>998</b>	<b>11,3</b>	<b>166</b>
Aflitos	39	0,4	5
Alto do Mandu	25	0,3	6
Apipucos	39	0,4	1
Casa Amarela	246	2,8	55
Casa Forte	88	1,0	15
Derby	27	0,3	2
Dois Irmaos	19	0,2	5
Espinheiro	101	1,1	22
Gracas	137	1,6	11
Jaqueira	21	0,2	6
Monteiro	17	0,2	4
Parnamirim	58	0,7	3
Poço	38	0,4	4
Santana	22	0,2	5
Sitio dos Pintos	18	0,2	6
Tamarineira	103	1,2	16



# BOLETIM INFORMATIVO NOVO CORONAVÍRUS COVID-19

SECRETARIA DE SAÚDE DO RECIFE



DISTRITO SANITÁRIO/BAIRRO	Confirmados		Óbitos
	N	%	N
<b>DS IV</b>	<b>1654</b>	<b>18,8</b>	<b>368</b>
Caxanga	50	0,6	8
Cidade Universitaria	12	0,1	4
Cordeiro	228	2,6	51
Engenho do Meio	60	0,7	17
Ilha do Retiro	32	0,4	4
Iputinga	294	3,3	70
Madalena	227	2,6	30
Prado	64	0,7	16
Torre	153	1,7	29
Torroes	157	1,8	44
Varzea	344	3,9	85
Zumbi	33	0,4	10
<b>DS V</b>	<b>1297</b>	<b>14,7</b>	<b>417</b>
Afogados	168	1,9	59
Areias	175	2,0	49
Barro	79	0,9	27
Bongi	65	0,7	19
Cacote	23	0,3	8
Coqueiral	52	0,6	22
Curado	66	0,7	20
Estancia	50	0,6	19
Jardim São Paulo	176	2,0	54
Jiquia	36	0,4	11
Mangueira	49	0,6	19
Mustardinha	47	0,5	21
San Martin	153	1,7	38
Sancho	55	0,6	10
Tejipio	74	0,8	26
Totó	29	0,3	15
<b>DS VI</b>	<b>1379</b>	<b>15,6</b>	<b>292</b>
Boa Viagem	788	8,9	142
Brasilia Teimosa	86	1,0	26
Imbiribeira	239	2,7	51
Ipsep	122	1,4	36
Pina	144	1,6	37
<b>DS VII</b>	<b>836</b>	<b>9,5</b>	<b>259</b>
Alto Jose Bonifacio	56	0,6	20
Alto Jose do Pinho	60	0,7	16
Brejo da Guabiraba	44	0,5	13
Brejo de Beberibe	32	0,4	15
Corrego do Jenipapo	45	0,5	16
Guabiraba	33	0,4	6
Macaxeira	87	1,0	21
Mangabeira	24	0,3	7
Morro da Conceicao	42	0,5	13
Nova Descoberta	173	2,0	55
Passarinho	72	0,8	15
Pau Ferro	1	0,0	0
Vasco da Gama	167	1,9	62
<b>DS VIII</b>	<b>720</b>	<b>8,2</b>	<b>214</b>
Cohab	302	3,4	97
Ibura	318	3,6	87
Jordao	100	1,1	30
<b>Ign</b>	<b>98</b>	<b>1,1</b>	<b>2</b>
<b>Total</b>	<b>8820</b>	<b>100,0</b>	<b>2216</b>

Fonte: SES PE/SEVS/Cievs PE/FormSus

Nota: Dados provisórios sujeitos à alteração, dados de 15/08/2020.

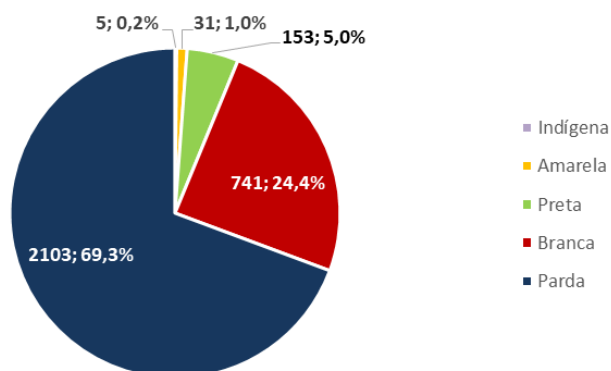


PREFEITURA DO  
**RECIFE**



Em relação ao sexo, **52,2%** dos casos confirmados são sexo feminino e **47,8%** do masculino e **74,4%** são negros e **25,6%** são não-negros. Destacam-se as faixas etárias de 40 a 49 com **17,2%** e a de 50 a 59 anos com **17,1%** dos casos confirmados (Figura 1 e Tabela 2).

**Figura 1.** Número de casos de SRAG confirmados para COVID-19, segundo raça/cor. Recife, 2020



Fonte: SES PE/SEVS/Cievs PE/Formsus

Nota 1: Dados provisórios sujeitos à alteração, dados de 15/08/2020

Nota 2: 5.787 (65,6%) casos confirmados com raça/cor ignorada

**Tabela 2.** Número e proporção de casos de SRAG confirmados para COVID -19, segundo faixa etária. Recife, 2020

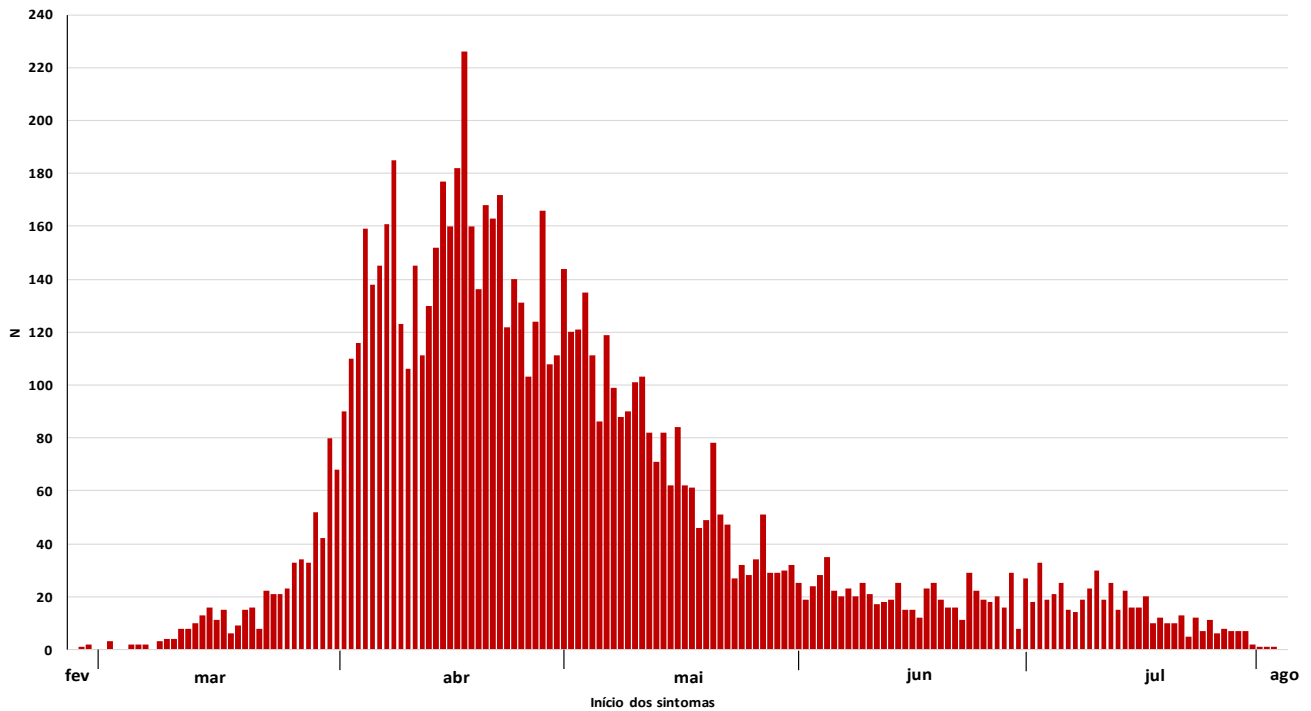
Faixa Etária	N	%
0 a 9 anos	181	2,1
10 a 19 anos	95	1,1
20 a 29 anos	619	7,0
30 a 39 anos	1395	15,8
40 a 49 anos	1519	17,2
50 a 59 anos	1512	17,1
60 a 69 anos	1331	15,1
70 a 79 anos	1103	12,5
80 anos e mais	1065	12,1
<b>Total</b>	<b>8820</b>	<b>100,0</b>

Fonte: SES PE/SEVS/Cievs PE/Formsus

Nota: Dados provisórios sujeitos à alteração, dados de 15/08/2020



**Figura 2.** Número de casos de SRAG confirmados para COVID-19, segundo data de início dos sintomas. Recife, 2020



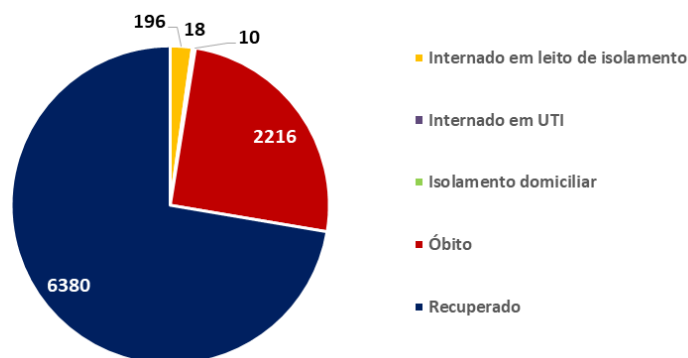
Fonte: SES PE/SEVS/Cievs PE/Formsus

Nota 1: Dados provisórios sujeitos à alteração, dados de 15/08/2020

Nota 2: 268 casos confirmados com data de início dos sintomas ignorada

Dos casos graves, **10 (0,1%)** evoluíram bem, receberam alta e se encontram em isolamento domiciliar, **6.380 (72,3%)** já se recuperaram da doença, **214 (2,4%)** estão internados tanto na rede pública quanto na privada (18 em leitos de UTI e 196 em enfermaria) e **2.216 (25,1%)** evoluíram para o óbito (Figura 3).

**Figura 3.** Número de casos confirmados de SRAG para COVID-19, segundo evolução. Recife, 2020



Fonte: SES PE/SEVS/Cievs PE/Formsus

Nota: Dados provisórios sujeitos à alteração, dados de 15/08/2020



**Tabela 3.** Número e proporção de casos de SRAG descartados para COVID-19, segundo vírus respiratório identificado. Recife, 2020

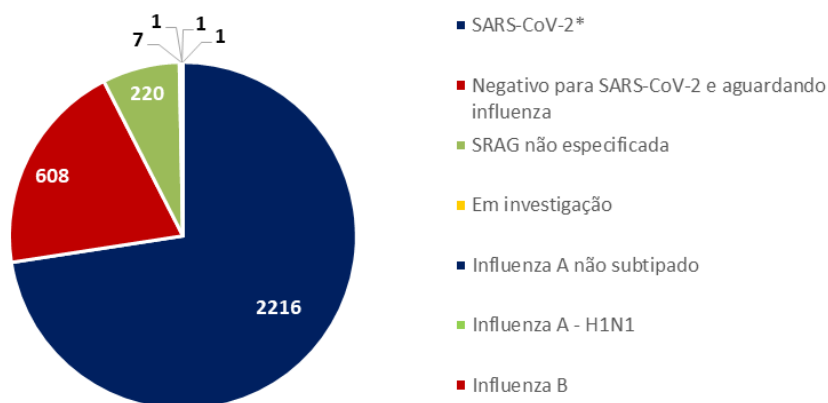
Vírus	N	%
Influenza A não subtipado	57	45,6
Influenza B	34	27,2
Influenza A H1N1	23	18,4
Influenza A e B	3	2,4
Outros vírus respiratórios	3	2,4
Outros Coronavírus	2	1,6
Rinovírus	3	2,4
<b>Total</b>	<b>125</b>	<b>100,0</b>

Fonte: SES PE/SEVS/Cievs PE/Formsus

Nota: Dados provisórios sujeitos à alteração, dados de 15/08/2020

Foram notificados **3.054** casos de SRAG que evoluíram para óbito, destes **2.216** foram confirmados para SARS-CoV-2 (Figura 4).

**Figura 4.** Número de casos de SRAG com evolução para óbito, segundo vírus respiratório identificado. Recife, 2020



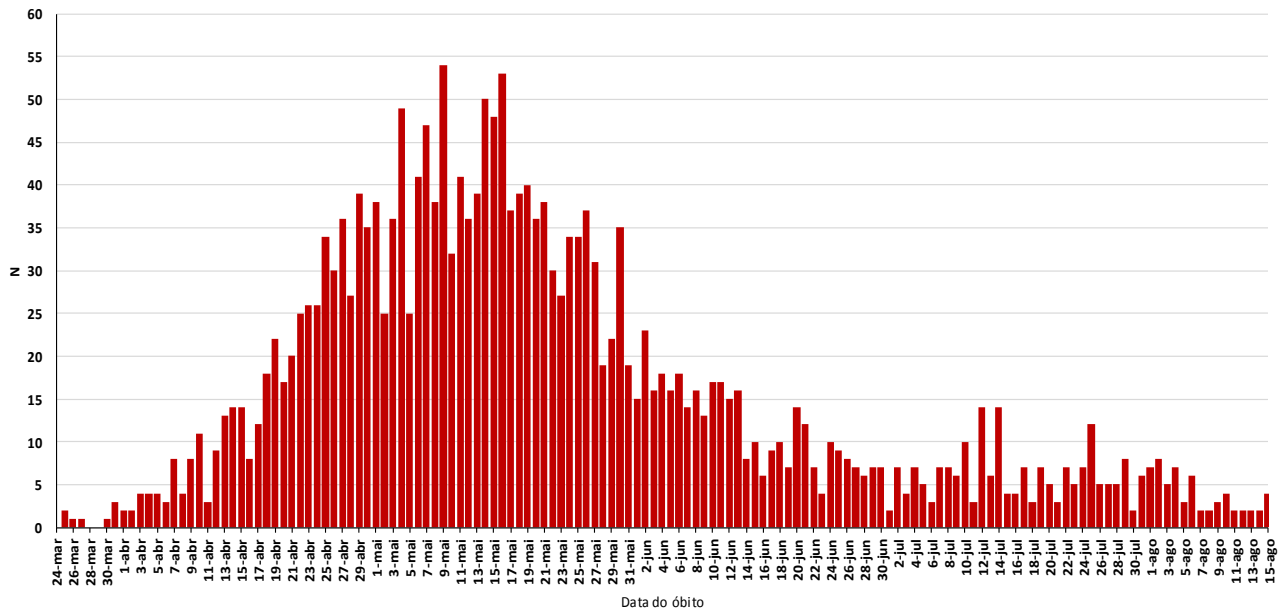
Fonte: SES PE/SEVS/Cievs PE/Formsus

Nota 1: Dados provisórios sujeitos à alteração, dados de 15/08/2020

Nota 2: Dois óbitos foram co-infecção sendo um com Influenza A e outro com Influenza A e Influenza B



**Figura 5.** Número de óbitos de SRAG confirmados para COVID-19, segundo data do óbito. Recife, 2020



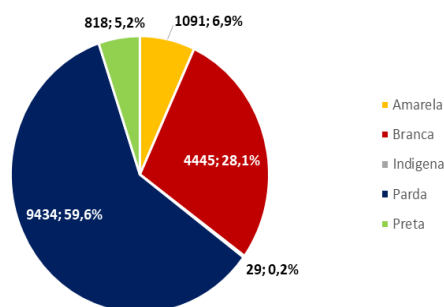
Fonte: SES PE/SEVS/Cievs PE/Formsus

Nota: Dados provisórios sujeitos à alteração, dados de 15/08/2020

### PERFIL DOS CASOS LEVES CONFIRMADOS PARA COVID-19

Em relação aos casos leves da doença, foram confirmados **20.841** casos: **58,3%** são do sexo feminino e **41,7%** do masculino; **64,8%** são negros e **35,2%** são não-negros e **19.052** já estão recuperados. Destacam-se as faixas etárias de 30 a 39 com **26,8%** e a de 40 a 49 anos com **24,4%** (Figura 6 e Tabela 4).

**Figura 6.** Número e proporção de casos leves confirmados de COVID -19, segundo raça/cor. Recife, 2020



Fonte: SES PE/SEVS/Cievs PE/e-SUS VE

Nota 1: Dados provisórios sujeitos à alteração, dados de 15/08/2020

Nota 2: 5.023 (24,1%) casos confirmados com raça/cor ignorada



**Tabela 4.** Número e proporção de casos leves confirmados de COVID-19, segundo faixa etária. Recife, 2020

Faixa Etária	N	%
0 a 9 anos	691	3,3
10 a 19 anos	468	2,2
20 a 29 anos	2880	13,8
30 a 39 anos	5582	26,8
40 a 49 anos	5085	24,4
50 a 59 anos	3355	16,1
60 a 69 anos	1635	7,8
70 a 79 anos	709	3,4
80 anos e mais	436	2,1
<b>Total</b>	<b>20841</b>	<b>100</b>

Fonte: SES PE/SEVS/Cievs PE/e-SUS VE

Nota: Dados provisórios sujeitos à alteração, dados de 15/08/2020



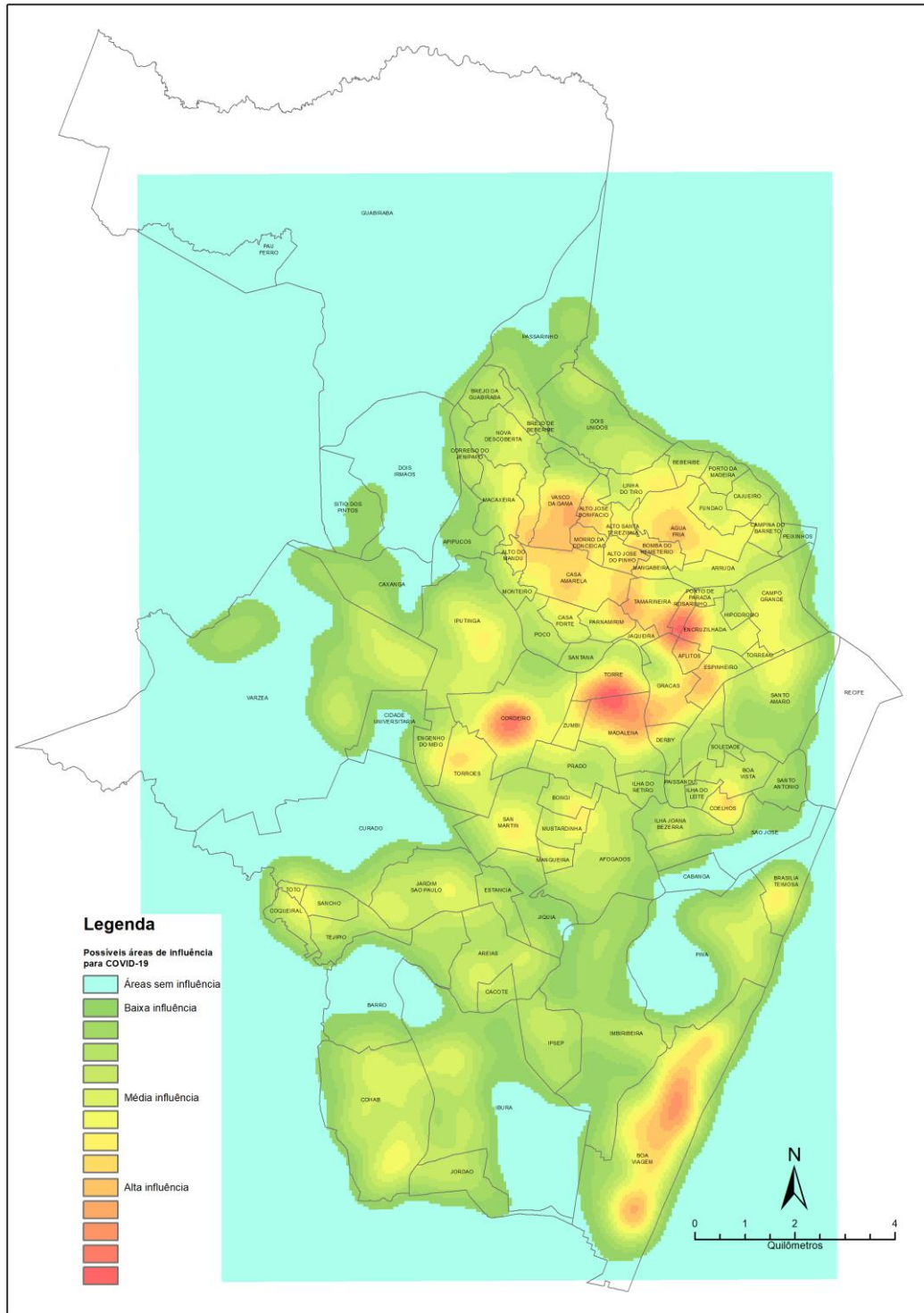


# BOLETIM INFORMATIVO NOVO CORONAVÍRUS COVID-19

SECRETARIA DE SAÚDE DO RECIFE



## DISTRIBUIÇÃO DOS CASOS DE COVID-19 NO TERRITÓRIO DO RECIFE



PREFEITURA DO  
**RECIFE**





# BOLETIM INFORMATIVO NOVO CORONAVÍRUS COVID-19

SECRETARIA DE SAÚDE DO RECIFE



## LEITOS MUNICIPAIS PARA PACIENTES COM COVID-19

 PLANO MUNICIPAL DE CONTINGÊNCIA COVID-19 #juntospelavida		
	EM FUNCIONAMENTO	OCUPADOS
UTI	268	132
ENFERMARIA	237	101
TOTAL	505	233

## SANITIZAÇÃO

Foram realizadas **73.571** visitas para sanitização de espaços públicos. Diariamente, mais de **130** profissionais da Vigilância Ambiental do Recife promovem a desinfecção de cerca de **700** locais de grande fluxo de pessoas, como equipamentos de saúde e de assistência social; mais de 350 paradas de ônibus, terminais integrados de passageiros e estações de BRT; a sede da Prefeitura, mercados públicos, agências da Caixa Econômica Federal, locais de distribuição de cestas básicas e outros pontos que possam gerar aglomerações. Foram empregados, até hoje, **544.065** litros da solução desinfetante com ação viricida de alto nível, cujo efeito tem início em até cinco minutos e o efeito residual atua por 24 horas.

## AFASTAMENTO DE PROFISSIONAIS DE SAÚDE

Neste domingo (16), estão afastados **44** profissionais de saúde da rede municipal por suspeita ou confirmação de covid-19, desses sendo seis médicos, sete enfermeiros, onze técnicos em enfermagem e cinco auxiliares de enfermagem da Secretaria de Saúde (Sesau) do Recife.

Para outras informações sobre a pandemia no Recife:

<https://novocoronavirus.recife.pe.gov.br/>



PREFEITURA DO  
RECIFE