



Data de Emissão: 20/07/2020

RESUMO EPIDEMIOLÓGICO DA COVID-19 NO RECIFE

Nesta segunda-feira (20), o Recife confirmou **151** novos casos da covid-19, sendo 116 casos leves e 35 casos de srag. Também foram confirmadas **duas** novas mortes laboratorialmente, sendo uma com informações ignoradas e a outra tratava-se de uma mulher de 66 anos ocorrida nesse domingo (19). Assim, até 19 de julho de 2020, o município totaliza **24.308** casos confirmados da covid-19, sendo 16.024 casos leves da doença e 8.284 casos de SRAG e destes **2.036** evoluíram para o óbito. Além disso, o boletim aponta um total de **20.195** pacientes já recuperados da doença.

PANORAMA COVID-19

Mundo 14.807.146 CONTAMINADOS	611.835 ÓBITOS	8.872.551 RECUPERADOS
Brasil 2.118.646 CONTAMINADOS	80.120 ÓBITOS	1.409.202 RECUPERADOS
Pernambuco 80.115 CONTAMINADOS	6.036 ÓBITOS	58.582 RECUPERADOS
Recife 24.308 CONTAMINADOS	2.036 ÓBITOS	20.195 RECUPERADOS

FONTES: Worldometer, Ministério da Saúde, Secretaria de Saúde do Estado de Pernambuco e Secretaria de Saúde do Recife

ATUALIZAÇÃO
20/07/2020, 19h

ANÚNCIOS DO DIA

Recife atinge marca de 20 mil recuperados da covid-19

Com mais de dois meses seguidos de queda nos indicadores da pandemia, o Recife ultrapassou a marca de 20 mil pacientes recuperados da covid-19. Em anúncio realizado na manhã desta segunda-feira (20), o prefeito agradeceu aos profissionais de saúde que estão trabalhando na linha de frente da pandemia e pediu pra população manter os cuidados preventivos porque a pandemia ainda não acabou. Saiba mais: <https://bit.ly/3jpQIR6>



PCR realiza ação no 1º dia de reabertura de restaurantes, lanchonetes, cafeterias e academias

A Prefeitura do Recife realizou, nesta segunda-feira (20), uma ação de orientação e fiscalização no primeiro dia de reabertura dos serviços de alimentação e ginástica na capital pernambucana. A Diretoria Executiva de Controle Urbano do Recife (Dircon), a Vigilância Sanitária (Visa), a Brigada Ambiental e o Procon Recife realizaram uma ação conjunta em restaurantes, lanchonetes, cafeterias e academias de ginástica para checar se as normas estabelecidas nos protocolos do Governo de Pernambuco estavam sendo cumpridas. A população pode denunciar as irregularidades. Saiba mais: <https://bit.ly/2ZKS2kh>

PCR oferece estação itinerante de higienização pessoal à população usuária de droga e em situação de rua

Com o intuito de garantir condições de higienização à população usuária de drogas e em situação de rua, a Prefeitura do Recife, por meio da Secretaria de Desenvolvimento Social, Juventude, Políticas sobre Drogas e Direitos Humanos (SDSJPDDH), começou a ofertar banho e lavagem de mão em unidade itinerante a partir desta segunda-feira (20). A estação de higiene pessoal conta com chuveiros e pias instaladas em um trailer anexado à unidade móvel do Programa Acolhe Vida Recife, um serviço itinerante de abordagem social para usuários de álcool e outras drogas que faz parte do Sistema MAIS Recife de Políticas sobre Drogas, executado pela Secretaria de Políticas sobre Drogas do Recife (Sepod). Saiba mais: <https://bit.ly/30o6G02>

PCR realiza 6ª entrega de cestas básicas e kits pedagógicos e de limpeza para alunos

A Secretaria de Educação do Recife entrou na sexta fase de distribuição de cestas básicas, kits pedagógicos e materiais de limpeza. A entrega foi realizada nesta segunda-feira (20), em todas as escolas da rede. Com essa entrega, são mais de seis milhões de quilos de insumos entregues aos mais de 90 mil estudantes, em quatro meses de recesso escolar por conta da pandemia. Saiba mais: <https://bit.ly/2ZOdKEI>



PERFIL DE SRAG DOS CASOS CONFIRMADOS PARA COVID-19

Foram confirmados **8.284** casos de SRAG para COVID-19 distribuídos em todos os distritos sanitários e em 94 bairros, destes **2.036** evoluíram para o óbito. Em relação aos distritos sanitários (DS), destacaram-se o IV com **19%**, o VI com **15,4%** e o V com **14,8%** dos casos confirmados (Tabela 1).

Tabela 1. Casos confirmados de COVID-19, segundo DS e bairro de residência. Recife, 2020

DISTRITO SANITÁRIO/BAIRRO	Confirmados		Óbitos
	N	%	N
DS I	525	6,3	128
Boa Vista	118	1,4	28
Cabanga	9	0,1	1
Coelhos	68	0,8	16
Ilha do Leite	19	0,2	4
Ilha Joana Bezerra	63	0,8	17
Paissandu	15	0,2	3
Recife	4	0,0	0
Santo Amaro	165	2,0	40
Santo Antonio	11	0,1	2
Sao Jose	38	0,5	14
Soledade	15	0,2	3
DS II	1174	14,2	329
Agua Fria	215	2,6	75
Alto Santa Teresinha	22	0,3	8
Arruda	83	1,0	21
Beberibe	41	0,5	17
Bomba do Hemeterio	54	0,7	13
Cajueiro	54	0,7	17
Campina do Barreto	57	0,7	15
Campo Grande	158	1,9	39
Dois Unidos	157	1,9	56
Encruzilhada	98	1,2	17
Fundao	31	0,4	8
Hipodromo	13	0,2	3
Linha do Tiro	66	0,8	18
Peixinhos	7	0,1	1
Ponto de Parada	8	0,1	2
Porto da Madeira	27	0,3	9
Rosarinho*	72	0,9	8
Torreao	11	0,1	2
DS III	939	11,3	146
Aflitos	37	0,4	4
Alto do Mandu	24	0,3	5
Apipucos	36	0,4	1
Casa Amarela	237	2,9	52
Casa Forte	78	0,9	11
Derby	26	0,3	2
Dois Irmaos	17	0,2	4
Espinheiro	97	1,2	18
Gracas	130	1,6	10
Jaqueira	21	0,3	6
Monteiro*	15	0,2	4
Parnamirim	52	0,6	3
Poço	36	0,4	4
Santana	19	0,2	3
Sitio dos Pintos	18	0,2	5
Tamarineira	96	1,2	14



BOLETIM INFORMATIVO NOVO CORONAVÍRUS COVID-19

SECRETARIA DE SAÚDE DO RECIFE



DISTRITO SANITÁRIO/BAIRRO	Confirmados		Óbitos
	N	%	N
DS IV	1571	19,0	337
Caxanga	49	0,6	8
Cidade Universitaria	11	0,1	3
Cordeiro	222	2,7	46
Engenho do Meio	57	0,7	15
Ilha do Retiro	30	0,4	4
Iputinga	277	3,3	65
Madalena	219	2,6	28
Prado	62	0,7	16
Torre	144	1,7	28
Torroes**	147	1,8	40
Varzea	322	3,9	76
Zumbi	31	0,4	8
DS V	1222	14,8	382
Afogados	158	1,9	53
Areias	163	2,0	43
Barro	72	0,9	24
Bongi	60	0,7	15
Cacote	22	0,3	8
Coqueiral	48	0,6	19
Curado	61	0,7	20
Estancia	48	0,6	18
Jardim São Paulo	175	2,1	52
Jiquia	33	0,4	10
Mangueira	45	0,5	17
Mustardinha	44	0,5	20
San Martin	143	1,7	36
Sancho	52	0,6	9
Tejipio	70	0,8	23
Totó	28	0,3	15
DS VI	1277	15,4	276
Boa Viagem	727	8,8	133
Brasilia Teimosa	81	1,0	25
Imbiribeira	220	2,7	49
Ipsep	114	1,4	35
Pina	135	1,6	34
DS VII	801	9,7	242
Alto Jose Bonifacio	54	0,7	18
Alto Jose do Pinho	57	0,7	15
Brejo da Guabiraba	42	0,5	13
Brejo de Beberibe	31	0,4	14
Corrego do Jenipapo	43	0,5	15
Guabiraba	32	0,4	6
Macaxeira	85	1,0	18
Mangabeira	23	0,3	7
Morro da Conceicao	40	0,5	13
Nova Descoberta	165	2,0	50
Passarinho	69	0,8	14
Pau Ferro	1	0,0	0
Vasco da Gama	159	1,9	59
DS VIII	677	8,2	194
Cohab	289	3,5	88
Ibura	292	3,5	78
Jordao	96	1,2	28
Ign	98	1,2	2
Total	8284	100,0	2036

Fonte: SES PE/SEVS/Cievs PE/FormSus

Nota: Dados provisórios sujeitos à alteração, dados de 19/07/2020.

*Dois casos foram detectados para SARS – CoV-2 e Influenza A

** Um caso foi detectável para SARS – CoV-2 e Influenza A e B

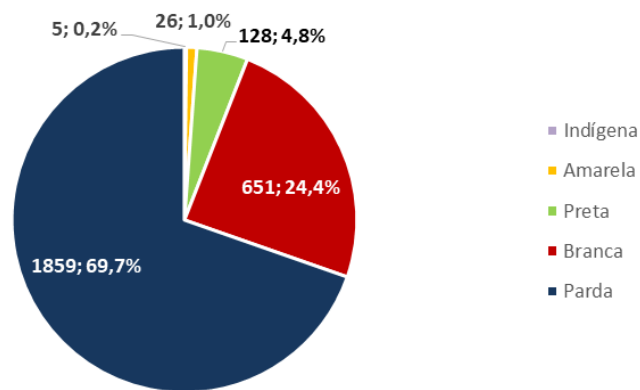


PREFEITURA DO
RECIFE



Em relação ao sexo, **52,3%** dos casos confirmados são sexo feminino e **47,7%** do masculino e **74,4%** são negros e **25,6%** são não-negros. Destacam-se as faixas etárias de 40 a 49 anos com **17,4%** e a de 50 a 59 anos com **17,2%** dos casos confirmados (Figura 1 e Tabela 2).

Figura 1. Número de casos de SRAG confirmados para COVID-19, segundo raça/cor. Recife, 2020



Fonte: SES PE/SEVS/Cievs PE/Formsus

Nota 1: Dados provisórios sujeitos à alteração, dados de 19/07/2020

Nota 2: 5.615 (67,8%) casos confirmados com raça/cor ignorada

Tabela 2. Número e proporção de casos de SRAG confirmados para COVID -19, segundo faixa etária. Recife, 2020

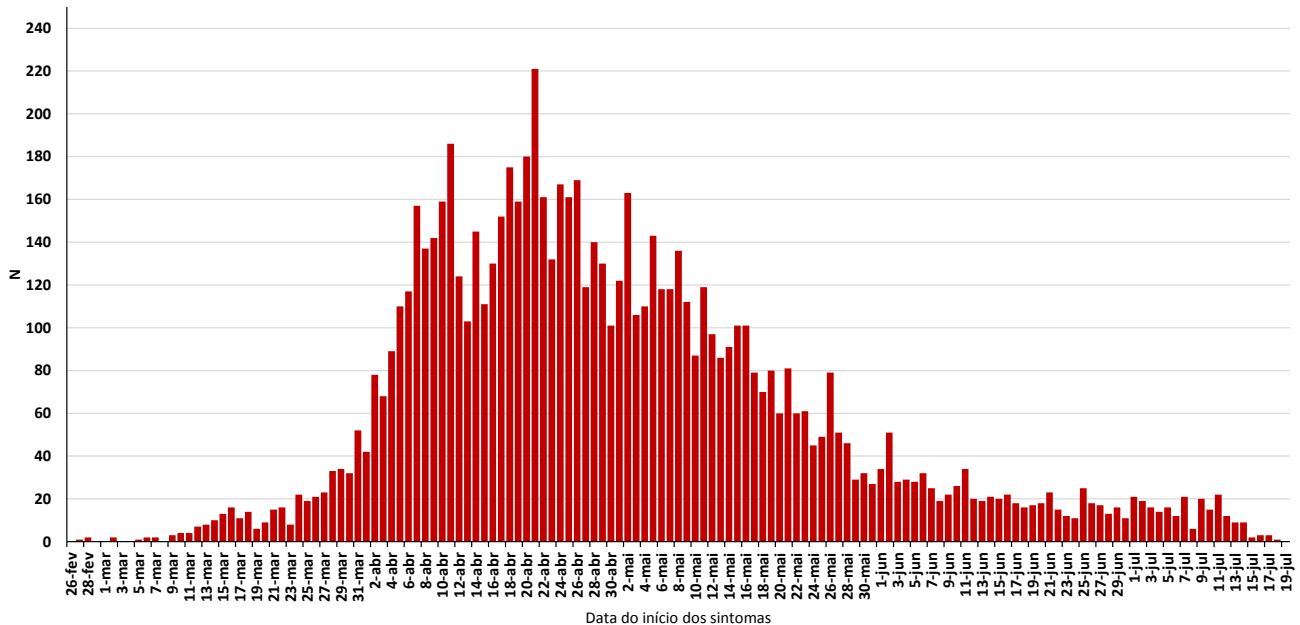
Faixa Etária	N	%
0 a 9 anos	149	1,8
10 a 19 anos	84	1,0
20 a 29 anos	593	7,2
30 a 39 anos	1332	16,1
40 a 49 anos	1445	17,4
50 a 59 anos	1426	17,2
60 a 69 anos	1243	15,0
70 a 79 anos	1031	12,4
80 anos e mais	981	11,8
Total	8284	100,0

Fonte: SES PE/SEVS/Cievs PE/Formsus

Nota: Dados provisórios sujeitos à alteração, dados de 19/07/2020



Figura 2. Número de casos de SRAG confirmados para COVID-19, segundo data de início dos sintomas. Recife, 2020



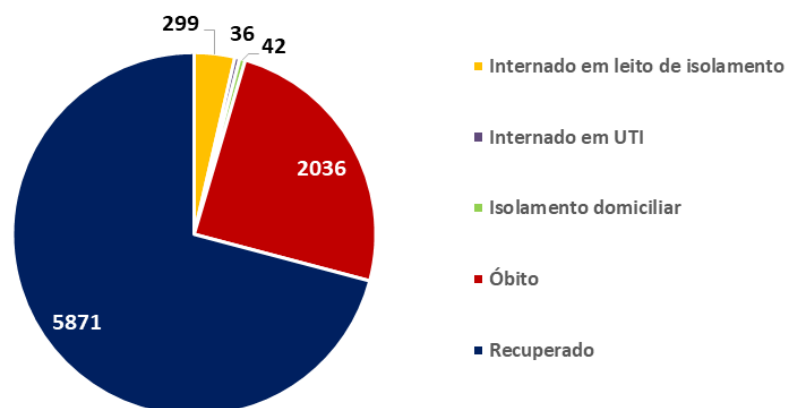
Fonte: SES PE/SEVS/Cievs PE/FormSus

Nota 1: Dados provisórios sujeitos à alteração, dados de 19/07/2020

Nota 2: 289 casos confirmados com data de início dos sintomas ignorada

Dos casos graves, **42 (0,5%)** evoluíram bem, receberam alta e se encontram em isolamento domiciliar, **5.871 (70,9%)** já se recuperaram da doença, **335 (4,0%)** estão internados tanto na rede pública quanto na privada (36 em leitos de UTI e 299 em enfermaria) e **2.036 (24,6%)** evoluíram para o óbito (Figura 3).

Figura 3. Número de casos confirmados de SRAG para COVID-19, segundo evolução. Recife, 2020



Fonte: SES PE/SEVS/Cievs PE/FormSus

Nota: Dados provisórios sujeitos à alteração, dados de 19/07/2020



Tabela 3. Número e proporção de casos de SRAG descartados para COVID-19, segundo vírus respiratório identificado. Recife, 2020

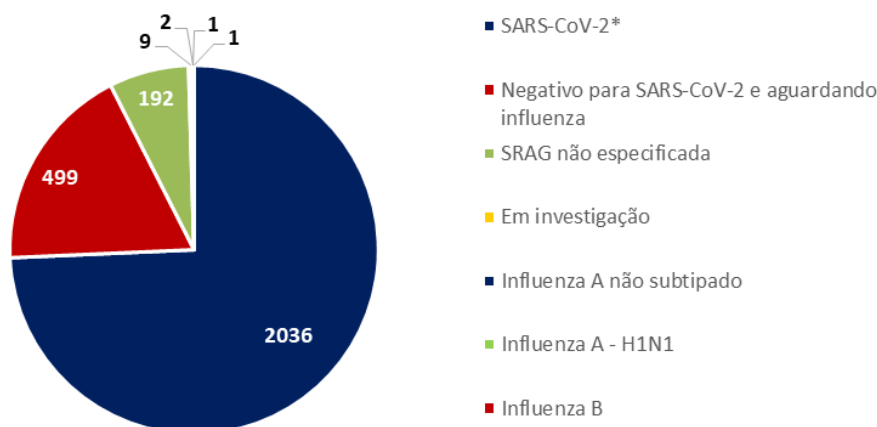
Vírus	N	%
Influenza A não subtipado	57	45,6
Influenza B	34	27,2
Influenza A H1N1	23	18,4
Influenza A e B	3	2,4
Outros vírus respiratórios	3	2,4
Outros Coronavírus	2	1,6
Rinovírus	3	2,4
Total	125	100,0

Fonte: SES PE/SEVS/Cievs PE/Formsus

Nota: Dados provisórios sujeitos à alteração, dados de 19/07/2020

Foram notificados **2.740** casos de SRAG que evoluíram para óbito, destes **2.036** foram confirmados para SARS-CoV-2 (Figura 4).

Figura 4. Número de casos de SRAG com evolução para óbito, segundo vírus respiratório identificado. Recife, 2020



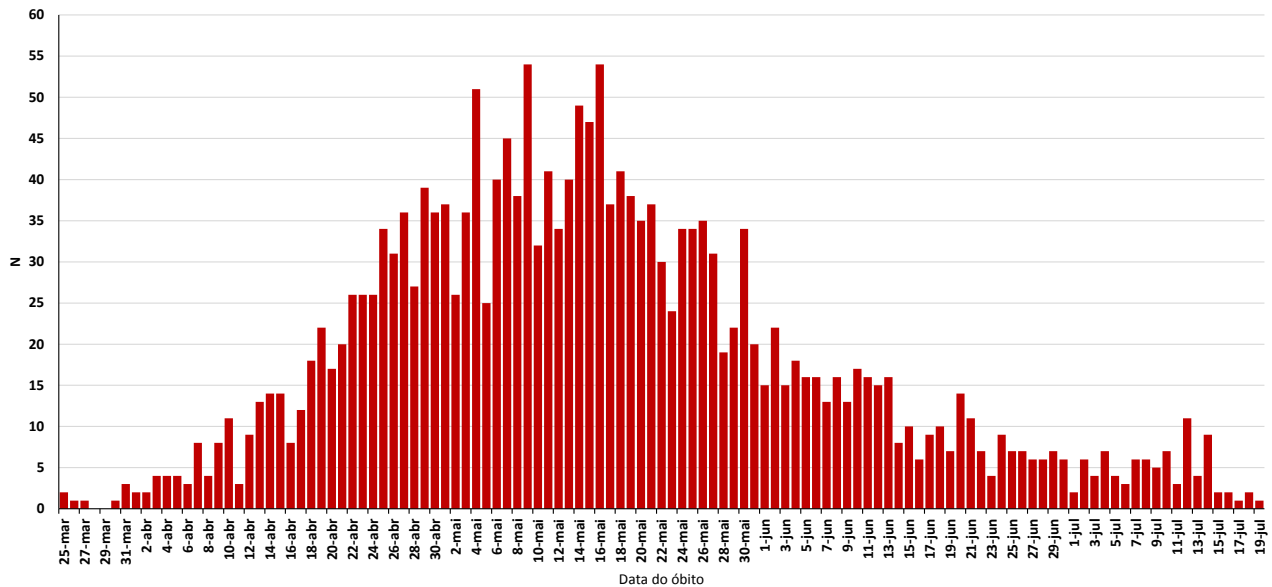
Fonte: SES PE/SEVS/Cievs PE/Formsus

Nota 1: Dados provisórios sujeitos à alteração, dados de 19/07/2020

Nota 2: Dois óbitos foram co-infecção sendo um com Influenza A e outro com Influenza A e Influenza B



Figura 5. Número de óbitos de SRAG confirmados para COVID-19, segundo data do óbito. Recife, 2020



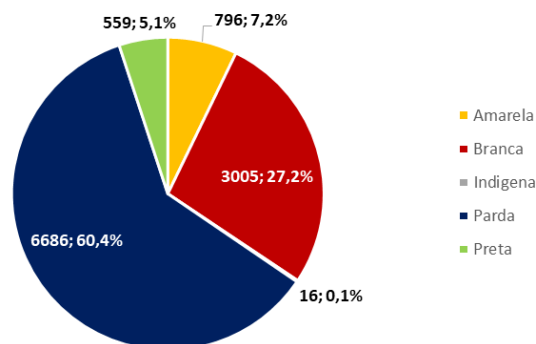
Fonte: SES PE/SEVS/Cievs PE/Formus

Nota: Dados provisórios sujeitos à alteração, dados de 19/07/2020

PERFIL DOS CASOS LEVES CONFIRMADOS PARA COVID-19

Em relação aos casos leves da doença, foram confirmados **16.024** casos: **58,9%** são do sexo feminino e **41,1%** do masculino; **65,5%** são negros e **34,5%** são não-negros e **14.324** já estão recuperados. Destacam-se as faixas etárias de 30 a 39 com **27,4%** e a de 40 a 49 anos com **25,0%** (Figura 6 e Tabela 4).

Figura 6. Número e proporção de casos leves confirmados de COVID -19, segundo raça/cor. Recife, 2020



Fonte: SES PE/SEVS/Cievs PE/e-SUS VE

Nota 1: Dados provisórios sujeitos à alteração, dados de 19/07/2020

Nota 2: 4.962 (31,0%) casos confirmados com raça/cor ignorada



Tabela 4. Número e proporção de casos leves confirmados de COVID-19, segundo faixa etária. Recife, 2020

Faixa Etária	N	%
0 a 9 anos	198	1,2
10 a 19 anos	291	1,8
20 a 29 anos	2127	13,3
30 a 39 anos	4396	27,4
40 a 49 anos	4003	25,0
50 a 59 anos	2632	16,4
60 a 69 anos	1209	7,5
70 a 79 anos	476	3,0
80 anos e mais	338	2,1
IGN	354	2,2
Total	16024	100,0

Fonte: SES PE/SEVS/Cievs PE/e-SUS VE

Nota: Dados provisórios sujeitos à alteração, dados de 19/07/2020



ATENDIMENTOS DO SAMU 192 PARA CAUSAS RESPIRATÓRIAS

O Samu Metropolitano do Recife registrou, no último domingo (19), **20** chamados por causas respiratórias, que resultaram em **13** acionamentos de ambulâncias para prestar socorro a pacientes com suspeita de covid-19.

SANITIZAÇÃO

Foram realizadas **59.875** visitas para sanitização de espaços públicos. Diariamente, mais de **130** profissionais da Vigilância Ambiental do Recife promovem a desinfecção de cerca de **700** locais de grande fluxo de pessoas, como equipamentos de saúde e de assistência social; mais de 350 paradas de ônibus, terminais integrados de passageiros e estações de BRT; a sede da Prefeitura, mercados públicos, agências da Caixa Econômica Federal, locais de distribuição de cestas básicas e outros pontos que possam gerar aglomerações. Foram empregados, até hoje, **463.765** litros da solução desinfetante com ação viricida de alto nível, cujo efeito tem início em até cinco minutos e o efeito residual atua por 24 horas.

AFASTAMENTO DE PROFISSIONAIS DE SAÚDE

Nessa segunda-feira (19), estão afastados **55** profissionais de saúde da rede municipal por suspeita ou confirmação de covid-19, desses sendo 6 médicos, 10 enfermeiros, 8 técnicos em enfermagem e 11 auxiliares de enfermagem da Secretaria de Saúde (Sesau) do Recife.

Para outras informações sobre a pandemia no Recife:

<https://novocoronavirus.recife.pe.gov.br/>