

## RESUMO EPIDEMIOLÓGICO DA COVID-19 NO RECIFE

Nos últimos sete dias, o Recife confirmou **2.503** novos casos de covid-19 (não necessariamente notificados no referido período), sendo 2.466 casos leves e 37 casos de srag. **Não foram confirmadas novas mortes laboratorialmente.**

Assim, o município totaliza **242.992 casos confirmados** da covid-19, sendo 225.134 leves e 17.858 casos de srag. Destes últimos, **6.225** evoluíram para óbito. Além disso, o boletim também aponta um total de pacientes **233.736** recuperados da doença.

Comparando-se as semanas epidemiológicas SE 23 e SE 22 de 2022, para os casos leves observa-se **um incremento de 38,6% nas notificações e de 63,2% para os casos confirmados (Figura 5)**. Em relação aos casos de srag, ocorreu **um incremento de 15,0% no número de casos notificados e uma redução de 12,5% para os casos confirmados (Figura 12)**.

Quanto aos óbitos, na mesma comparação, observa-se **um incremento de 12,5% para os óbitos notificados de srag e não houve variação para os óbitos confirmados para covid-19 (Figura 17)**. Analisando-se a data de ocorrência dos óbitos dos últimos 60 dias, nota-se que o número de óbitos variou entre 0 e 1 (Figura 18).

## PANORAMA

	<b>537.591.764</b> Confirmados	<b>6.319.395</b> Óbitos		<b>Fonte:</b> OMS. Dados atualizados em 21/06/2022, às 18h e 37min. ( <a href="https://covid19.who.int/">https://covid19.who.int/</a> )
	<b>31.818.827</b> Confirmados	<b>669.390</b> Óbitos	<b>30.492.176</b> Recuperados	<b>Fonte:</b> Ministério da Saúde. Dados atualizados até 21/06/2022. ( <a href="https://www.gov.br/saude/pt-br/coronavirus/informes-diarios-covid-19">https://www.gov.br/saude/pt-br/coronavirus/informes-diarios-covid-19</a> )
	<b>958.473</b> Confirmados (2.195 novos)	<b>21.820</b> Óbitos (06 novos)	<b>825.386</b> Recuperados	<b>Fonte:</b> CIEVS-PE/SEVS/SES-PE. Dados atualizados até 20/06/2022. ( <a href="https://www.cievspe.com/novo-coronavirus-2019-ncov">https://www.cievspe.com/novo-coronavirus-2019-ncov</a> )
	<b>242.992</b> Confirmados (2.466 novos)	<b>6.225</b> Óbitos (04 novos)	<b>233.736</b> Recuperados	<b>Fonte:</b> Gevepi/SEVS/Sesau Recife. Dados atualizados até 22/06/2022, exportados em 22/06/2022 às 07h e 26min (Notifica PE) e em 21/06/2022 às 17h 00 min (eSUS notifica) ( <a href="https://cievsrecife.wordpress.com/publicacoes-devs-sesau-recife">https://cievsrecife.wordpress.com/publicacoes-devs-sesau-recife</a> )

## PERFIL DOS CASOS LEVES CONFIRMADOS PARA COVID-19 (N=225.134)

Figura 1. Número e proporção de casos leves confirmados para Covid-19, segundo sexo. Recife, 2020-2022

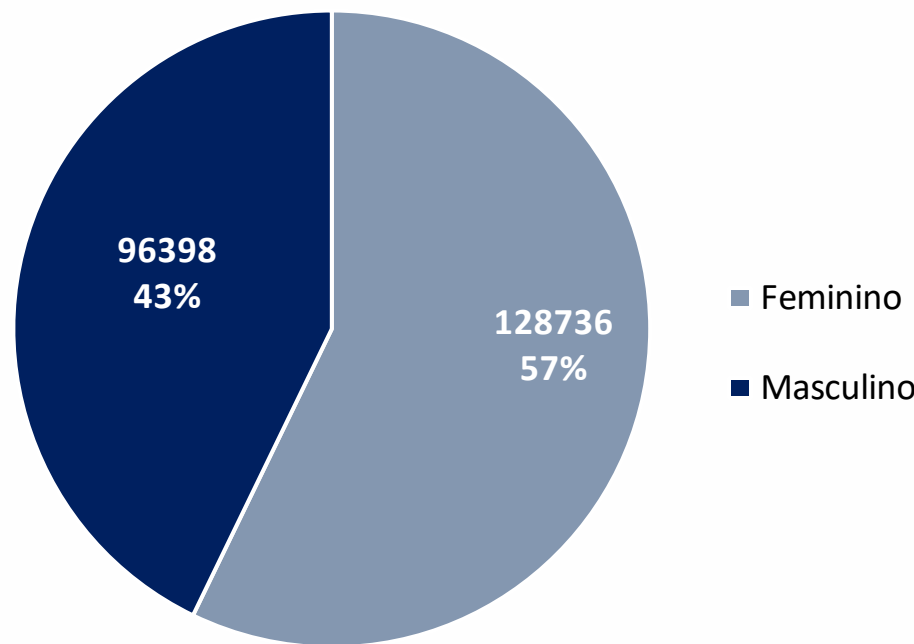
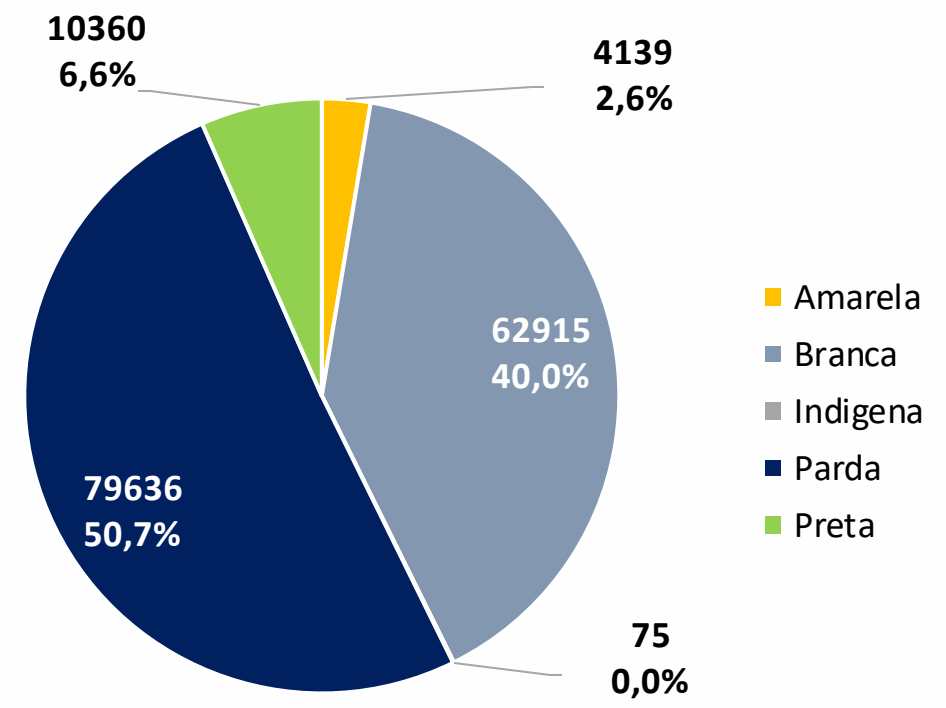
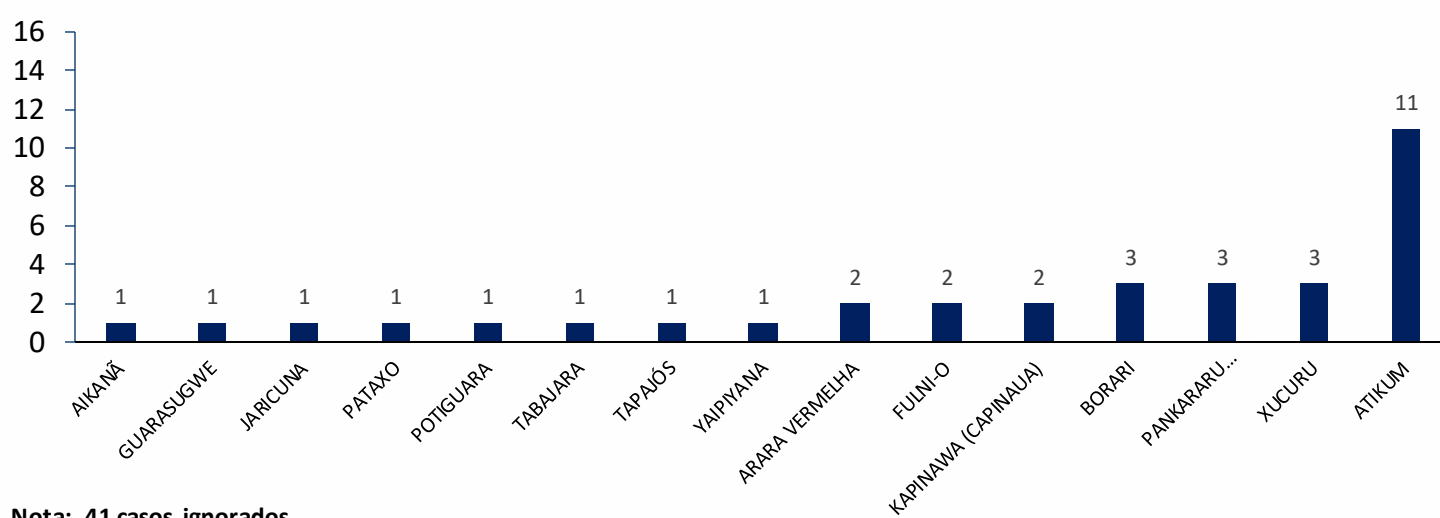


Figura 2. Número e proporção de casos leves confirmados para Covid-19, segundo raça/cor. Recife, 2020-2022



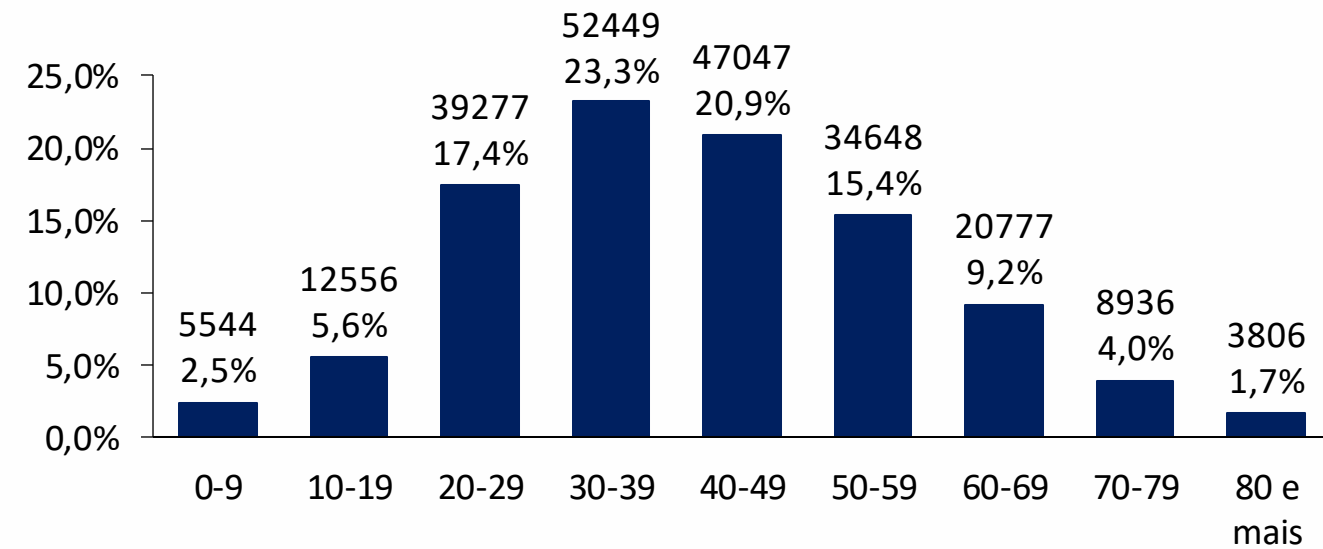
Nota: 68.009 casos ignorados (30,2%)

Figura 3. Número de casos leves confirmados para Covid-19, segundo etnia da raça indígena. Recife, 2020-2022



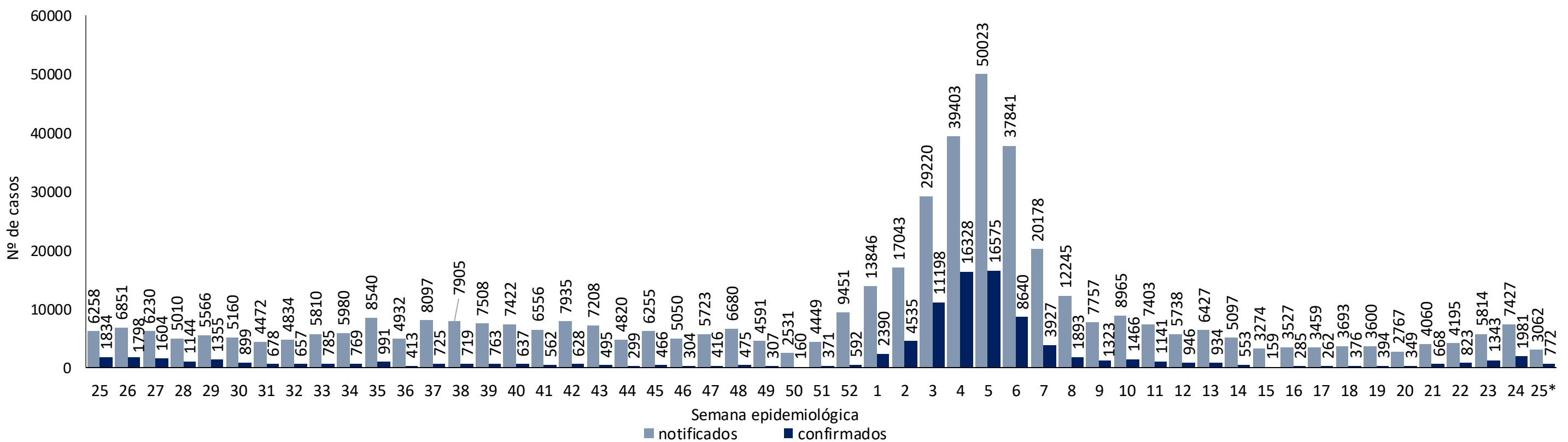
Nota: 41 casos ignorados

Figura 4. Número e proporção de casos leves confirmados para Covid-19, segundo faixa etária. Recife, 2020-2022



Nota: 94 casos ignorados

Figura 5. Distribuição de casos leves notificados, confirmados de Covid-19, por semana epidemiológica de notificação. Recife, 2021-2022 (SE 25\*/2022)



Fonte: Sesau Recife/Sevs/Gevepi/e-SUS notifica

Nota 1: Dados provisórios sujeitos à alteração, exportados em 21/06/2022 às 17h e 00min

\*SE 25 (19 a 25/06/2022): dados correspondentes aos dia 19 a 21/06/2022

Figura 6. Número de casos leves confirmados para Covid-19, segundo morbidades ou condições prévias. Recife, 2020-2022



Nota: Número de morbidades ou condições prévias, atualizados em 21/06/2022, com base de dados exportados em 22/06/2022, sujeitos à alteração.

Tabela 1. Número de casos leves notificados para Covid-19, segundo tipo de teste e classificação final. Recife, 2020-2022

Tipo de teste	Confirmado			Descartado			Em análise			Inconclusivo			Total		
	2020	2021	2022	2020	2021	2022	2020	2021	2022	2020	2021	2022	2020	2021	2022
RT-PCR	35201	62960	14873	87539	167881	18850	20324	27248	1	540	2734	4	143604	260823	33728
Teste rápido antígeno	1631	13895	994	4446	91185	133636	0	0	0	49	96	83	6126	105176	134713
Teste rápido anticorpo	14894	16017	63448	47036	14586	744	0	0	0	39	248	0	61969	30851	64192
Elisa	68	0	0	57	0	1	0	0	0	1	0	0	126	0	1
Outro	0	0	0	0	0	0	0	0	0	0	0	0	0	0	0
Ign.	15	17	0	123	17	0	0	0	0	1	0	0	139	34	0
<b>Total</b>	<b>51809</b>	<b>92889</b>	<b>79315</b>	<b>139201</b>	<b>273669</b>	<b>153231</b>	<b>20324</b>	<b>27248</b>	<b>1</b>	<b>630</b>	<b>3078</b>	<b>87</b>	<b>211964</b>	<b>396884</b>	<b>232634</b>

Nota 1: Número de testes atualizados em 22/06/2022, com base de dados exportados em 21/06/2022, sujeitos à alteração.

Nota 2: O quantitativo de testes registrado não corresponde ao quantitativo realizado, visto que pode haver teste sem registro e uma mesma pessoa pode realizar mais de um teste.

Nota 3: 7.969 casos de 2020, 20.458 de 2021 e 31.499 de 2022 com testes e resultados ignorados.

## PERFIL DOS CASOS SRAG CONFIRMADOS PARA COVID-19 (N=17.858)

Figura 7. Número e proporção dos casos de SRAG confirmados para Covid-19, segundo sexo. Recife, 2020-2022

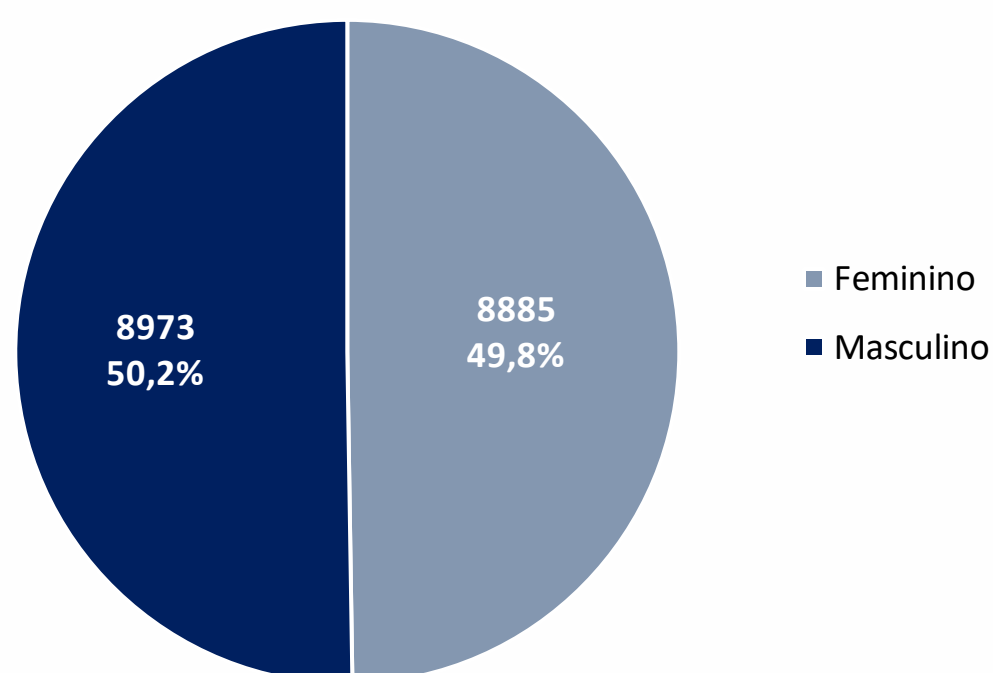
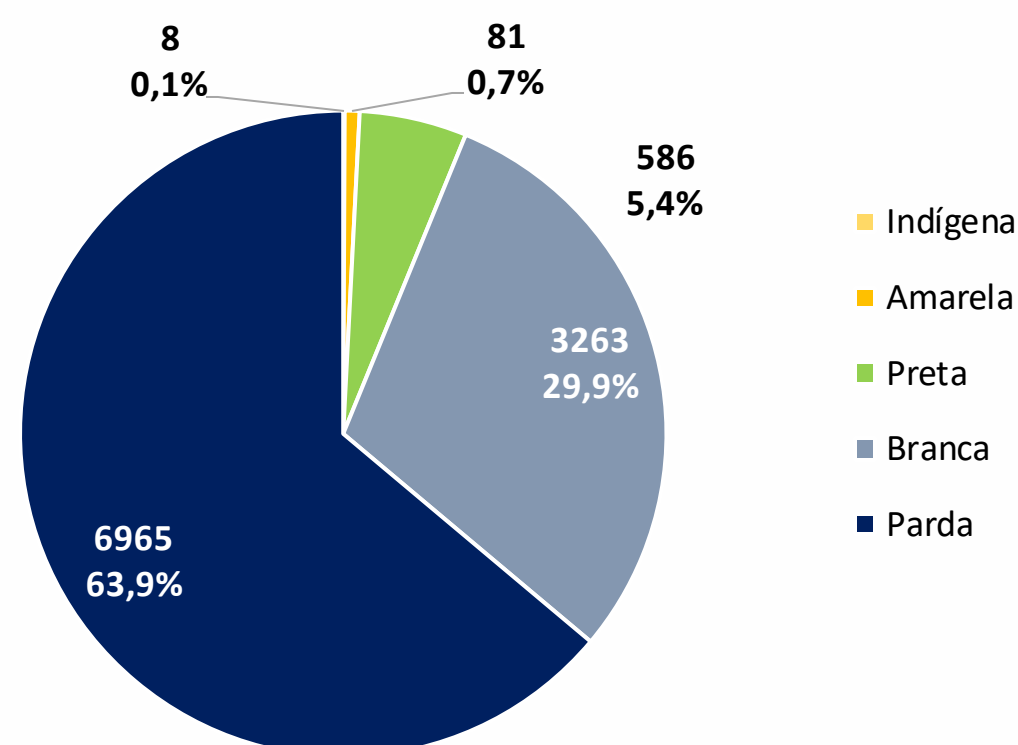
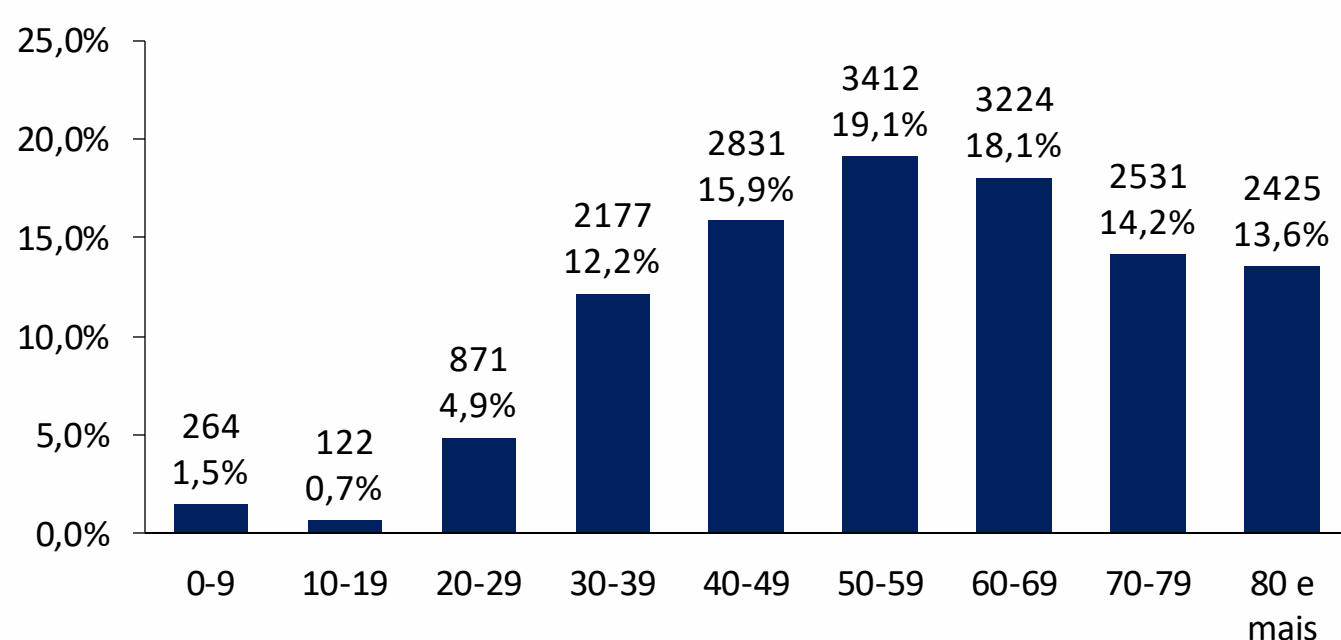


Figura 8. Número e proporção dos casos de SRAG confirmados para Covid-19, segundo raça/cor. Recife, 2020-2022



Nota 1: 6.955 casos ignorados/brancos (38,9%)  
Nota 2: Dos 8 casos da raça indígena, 7 sem registros da etnia indígena e 1 com registro da etnia indígena ignorado

Figura 9. Número e proporção de casos SRAG confirmados para Covid-19, segundo faixa etária. Recife, 2020-2022



Nota: 01 caso ignorado

Figura 10. Número e proporção de casos SRAG confirmados para Covid-19, segundo evolução. Recife 2020 - 2022

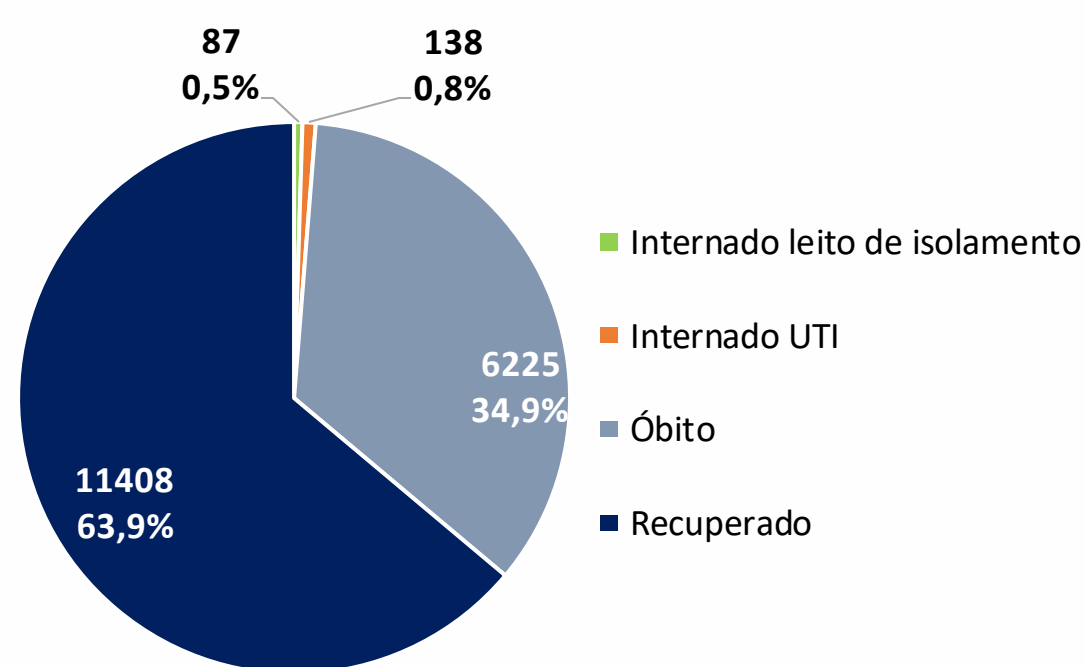


Figura 11. Número de casos de SRAG confirmados para Covid-19, segundo morbidades ou condições prévias. Recife, 2020-2022

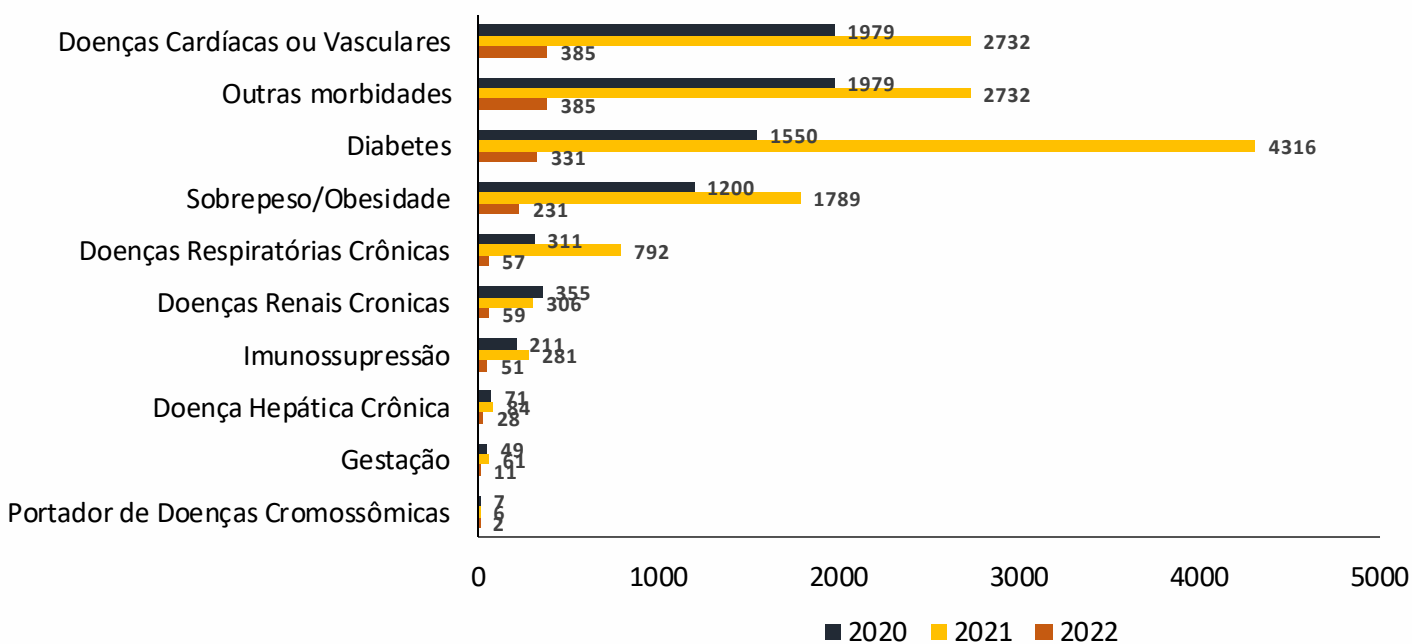
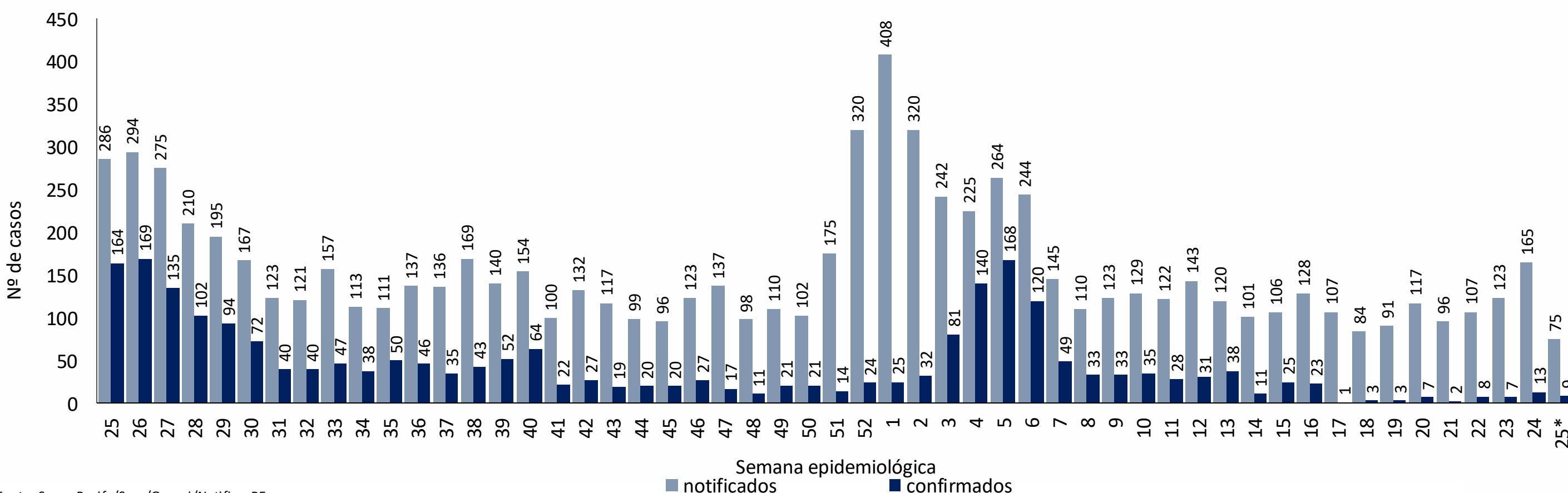


Tabela 2. Número de casos notificados de SRAG para Covid-19, segundo tipo de teste e classificação final. Recife, 2020-2022

Tipo de teste	Confirmado			Descartado			Em análise			Inconclusivo			Total		
	2020	2021	2022	2020	2021	2022	2020	2021	2022	2020	2021	2022	2020	2021	2022
RT-PCR	9975	6422	762	7561	5381	2006	0	18	264	1019	365	11	18555	12186	3043
Teste rápido antígeno	0	48	52	0	26	78	0	1	9	0	3	0	0	78	139
Teste rápido anticorpo	24	30	0	17	8	2	0	0	0	0	0	0	41	38	2
Teste sorológico	0	14	0	3	6	1	0	0	1	0	0	0	3	20	2
Outro	32	11	1	27	7	0	0	0	3	599	3	0	658	21	4
Ignorado	83	292	112	32	92	222	0	15	387	242	349	15	357	748	736
<b>Total</b>	<b>10114</b>	<b>6817</b>	<b>927</b>	<b>7640</b>	<b>5520</b>	<b>2309</b>	<b>0</b>	<b>34</b>	<b>664</b>	<b>1860</b>	<b>720</b>	<b>26</b>	<b>19614</b>	<b>13091</b>	<b>3926</b>

Nota 1: Número de testes, atualizados em 22/06/2022, com base de dados exportados em 22/06/2022, sujeitos à alteração.  
Nota 2: O quantitativo de testes registrado não corresponde ao quantitativo realizado, visto que pode haver teste sem registro e uma mesma pessoa pode realizar mais de um teste.

Figura 12. Distribuição dos casos de SRAG, notificados e confirmados para Covid-19, por semana epidemiológica de notificação. Recife, 2021-2022 (SE 25\*/2022)



Fonte: Sesau Recife/Sevs/Gevepi/Notifica-PE

Nota 1: Dados provisórios sujeitos à alteração, exportados em 22/06/2022 às 07h e 26min

\*SE 25 (19/06 a 25/06/2022): dados correspondentes ao dia 19 a 22/06/2022

## PERFIL DE ÓBITOS CONFIRMADOS PARA COVID-19 (N=6.225)

Figura 13. Número e proporção de óbitos de SRAG confirmados para Covid-19, segundo sexo. Recife, 2020-2022

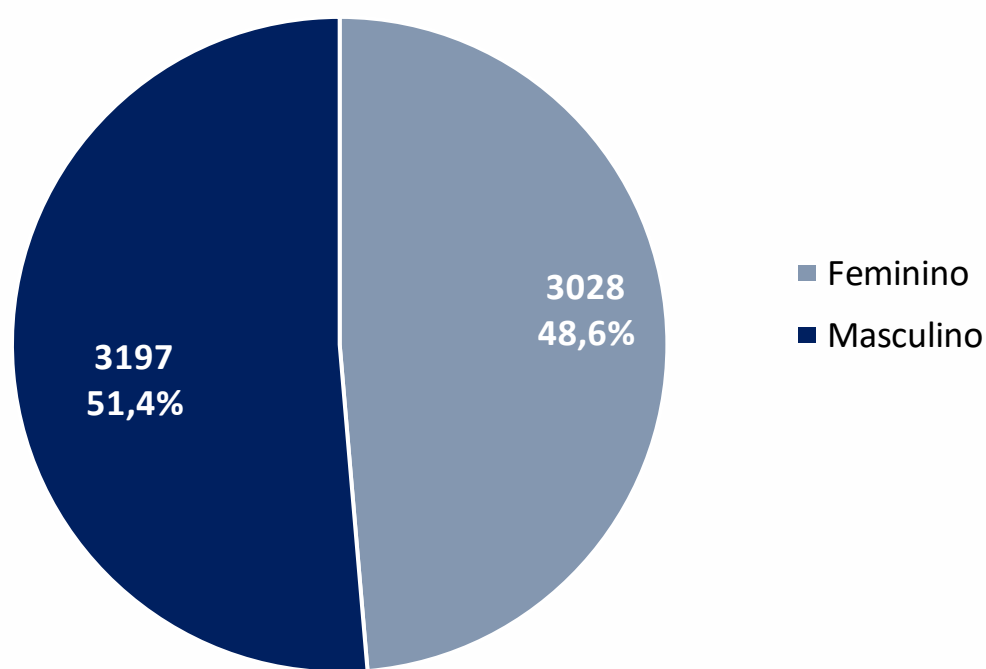
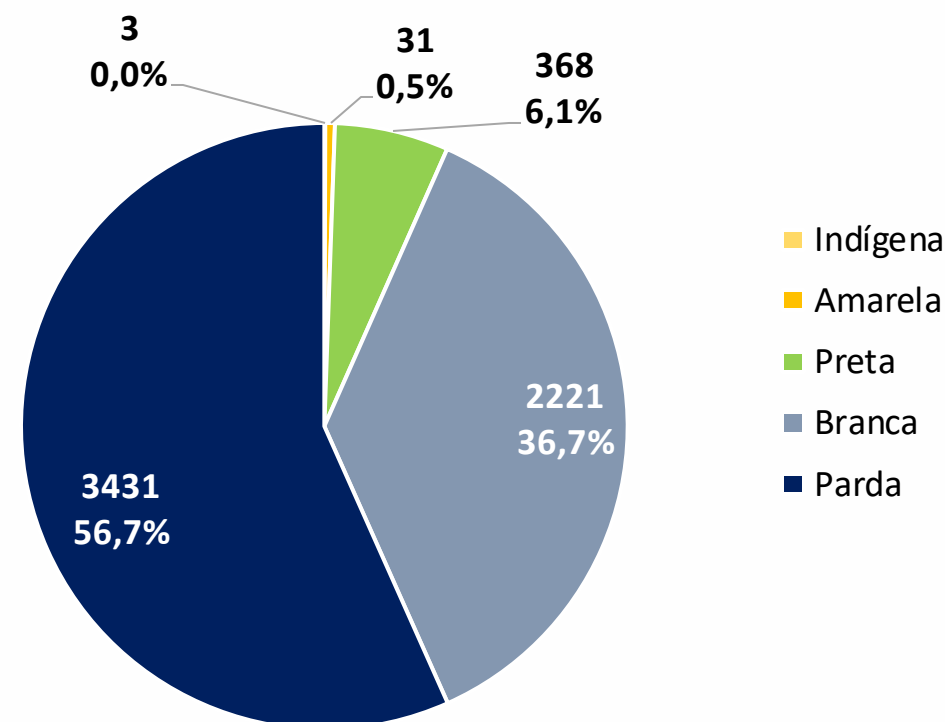


Figura 14. Número e proporção de óbitos de SRAG confirmados para Covid-19, segundo raça/cor. Recife, 2020-2022



Nota: 171 casos ignorados/brancos (2,7%)

Figura 15. Número e proporção de óbitos de SRAG confirmados para Covid-19, segundo faixa etária. Recife, 2020-2022

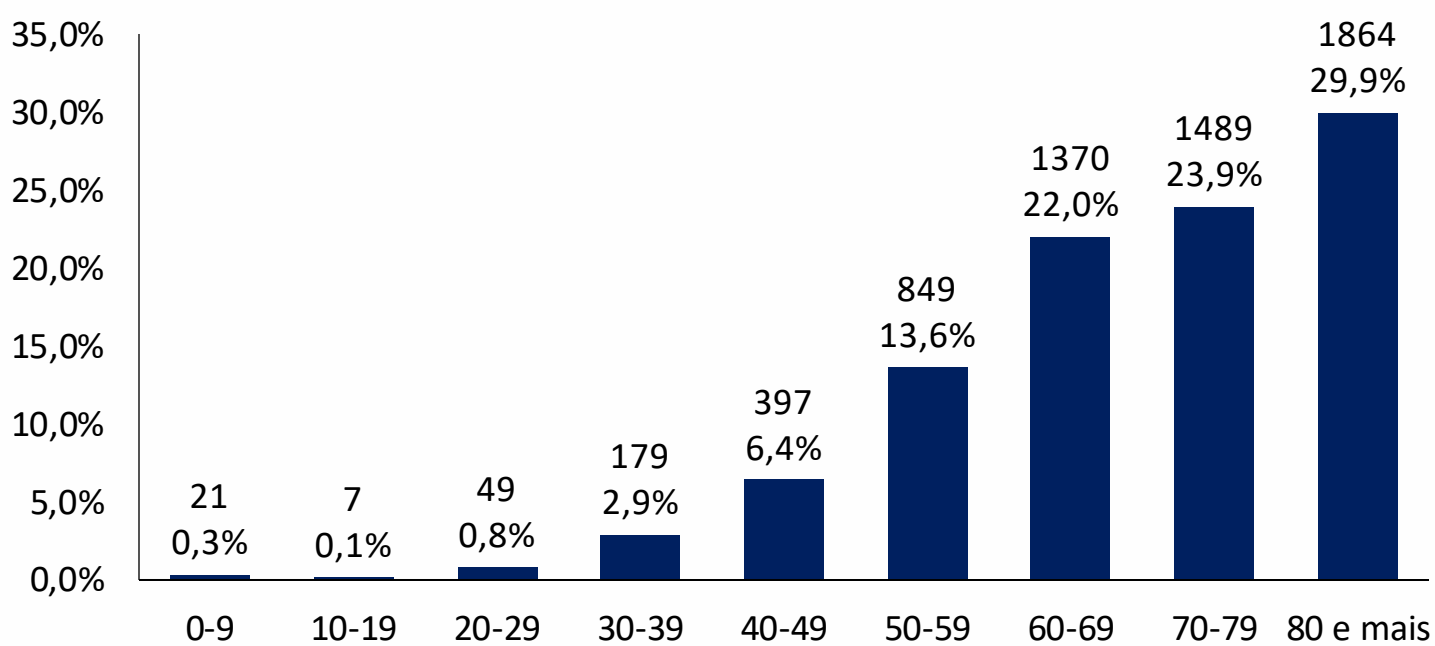
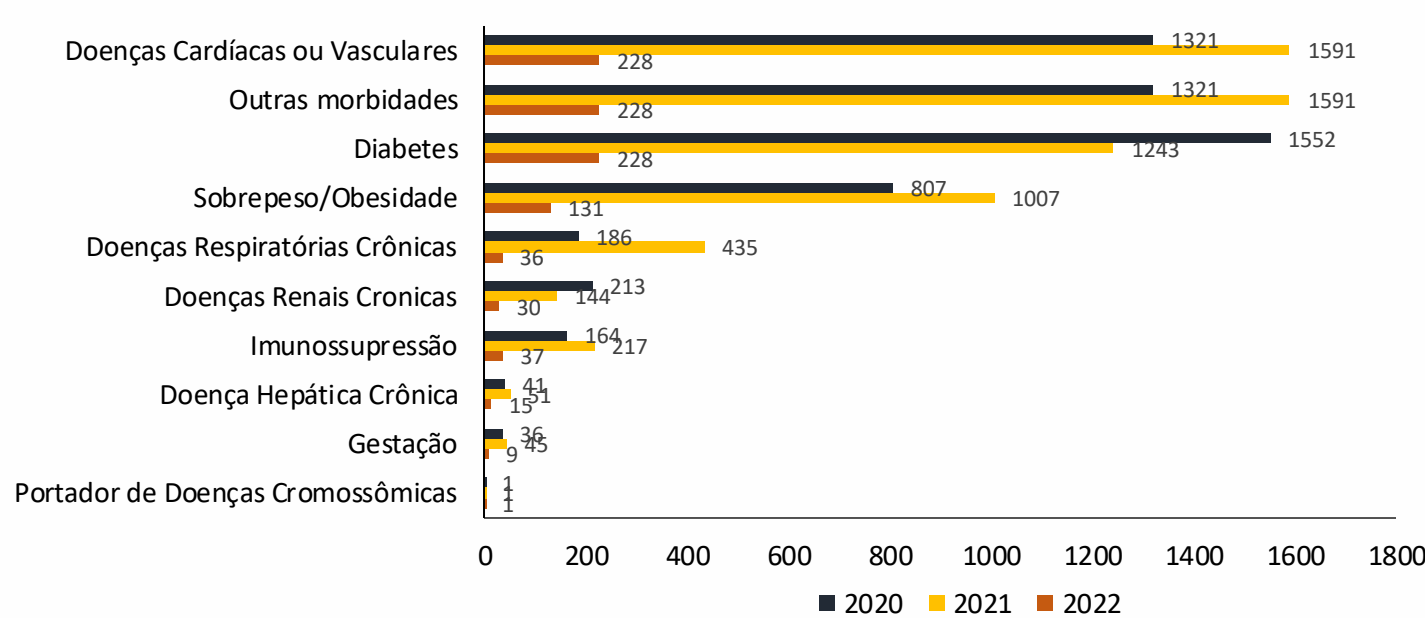
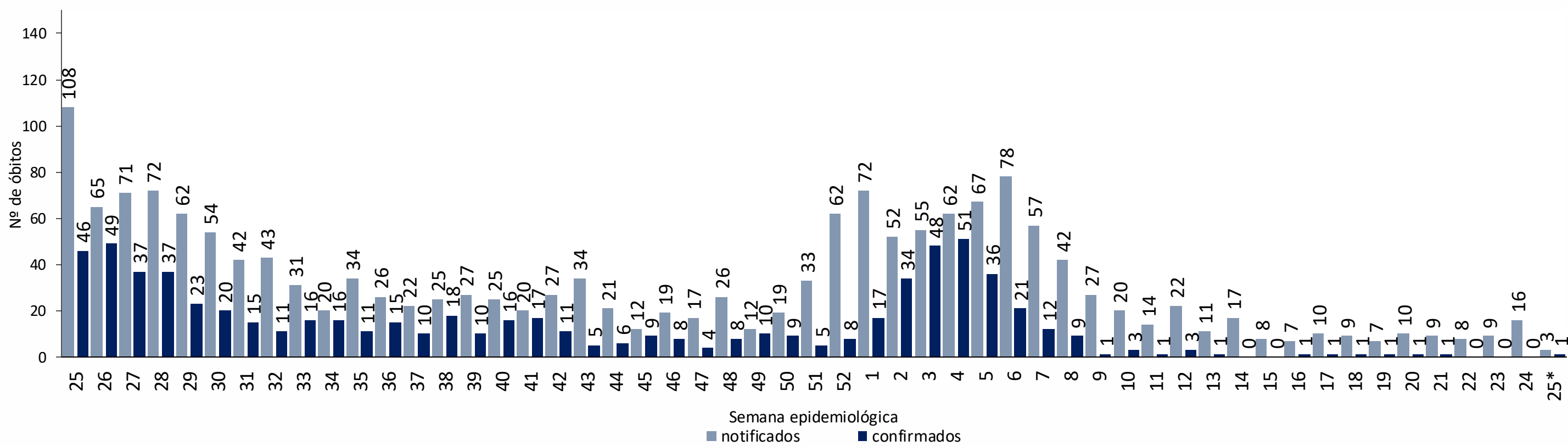


Figura 16. Número de óbitos confirmados para Covid-19, segundo morbidades ou condições prévias. Recife, 2020-2022



Nota: Número de morbidades ou condições prévias, atualizados em 22/06/2022, com base de dados exportados em 22/06/2022, sujeitos à alteração.

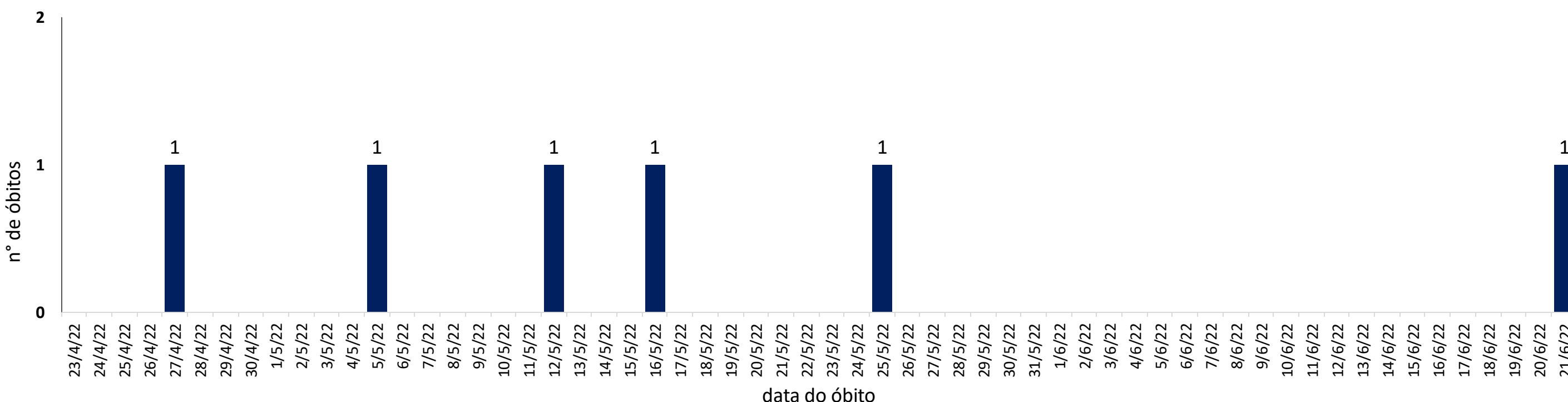
Figura 17. Distribuição dos óbitos de SRAG, notificados e confirmados para Covid-19, segundo semana epidemiológica da ocorrência do óbito. Recife, 2021-2022 (SE 25\*/2022)



Fonte: Sesau Recife/Sevs/Gevepi/Notifica-PE

Nota 1: Dados provisórios sujeitos à alteração, exportados em 22/06/2022 às 07h e 26min  
\*SE 25 (19/06 a 25/06/2022): dados correspondentes aos dias 19 a 22/06/2022

Figura 18. Distribuição de óbitos de SRAG confirmados para Covid-19, segundo data da ocorrência do óbito dos últimos 60 dias. Recife, 2022\*



Fonte: Sesau Recife/Sevs/Gevepi/Notifica-PE

Nota 1: Dados provisórios sujeitos à alteração, exportados em 22/06/2022 às 07h e 26min  
\*SE 25 (19/06 a 25/06/2022): dados correspondentes aos dias 19 a 22/06/2022

## DISTRIBUIÇÃO ESPACIAL DOS CASOS DE SRAG E ÓBITOS CONFIRMADOS PARA COVID-19

Figura 19. Distribuição espacial dos casos leves e de SRAG confirmados para Covid-19, segundo bairro de residência. Recife, 2022\*

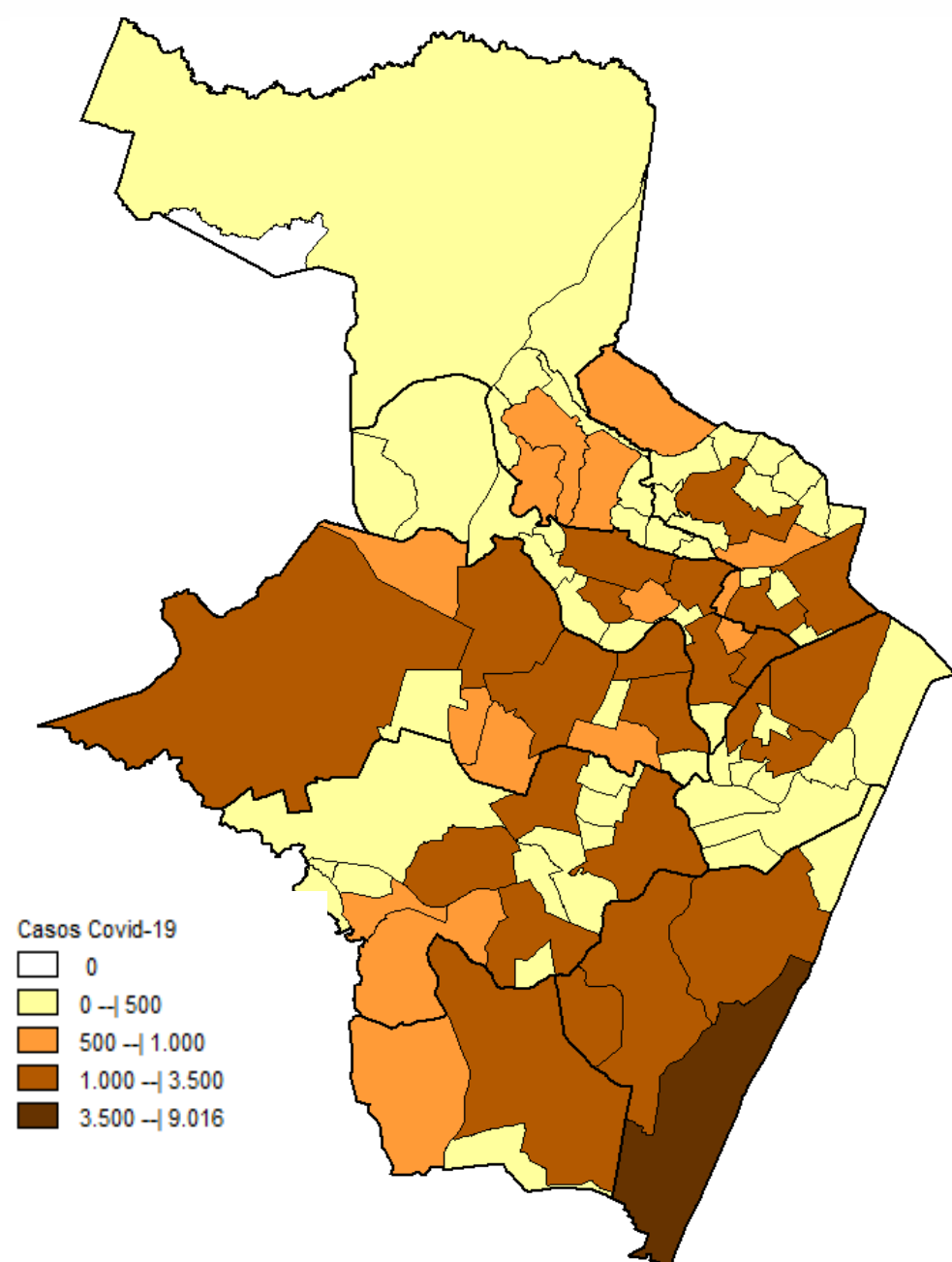
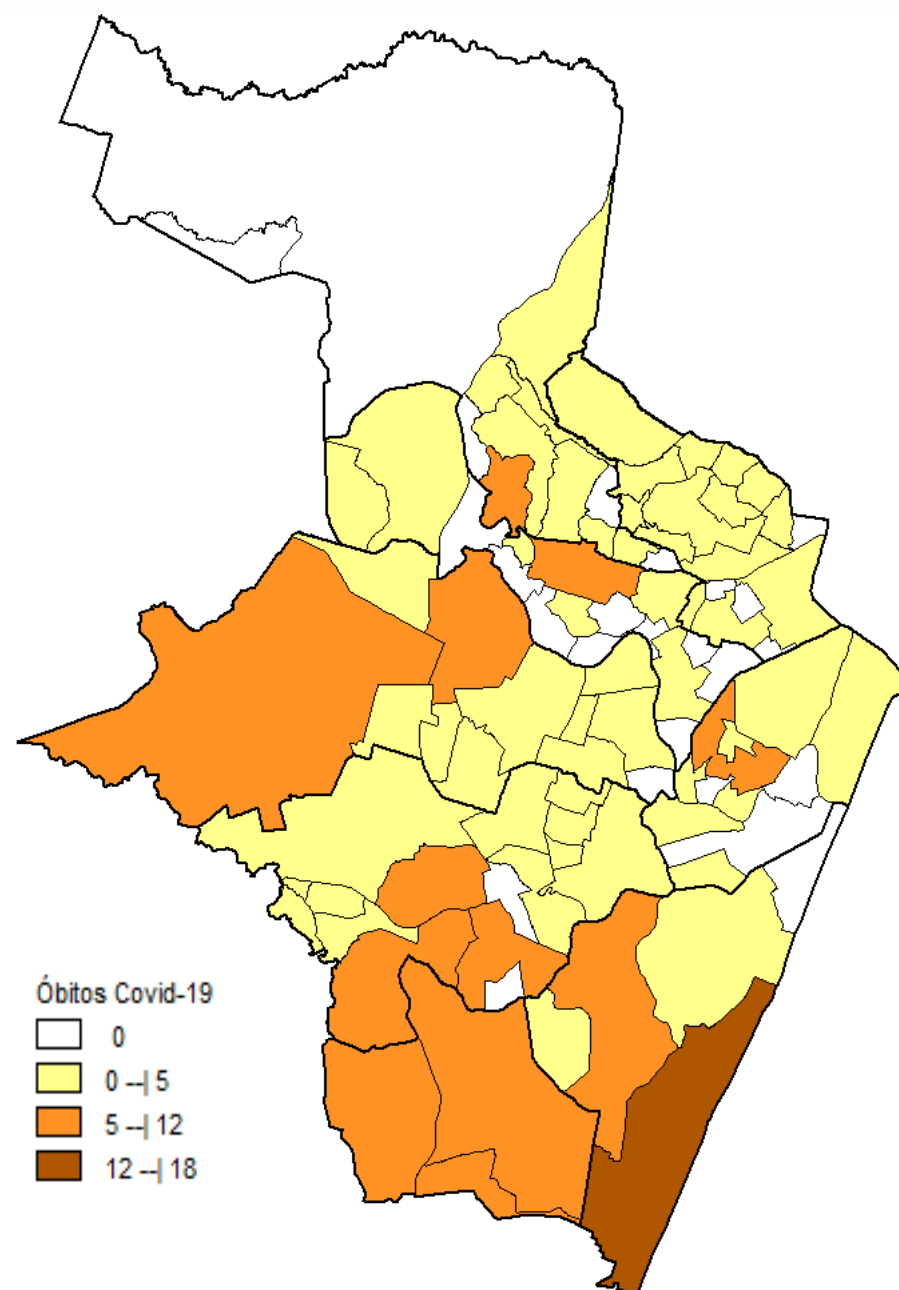


Figura 20. Distribuição espacial dos óbitos de SRAG confirmados para Covid-19, segundo bairro de residência. Recife, 2022\*



Nota: Dados provisórios, sujeitos a alterações por limpeza de duplicidades ou correção dos registros. Exportados em 22/06/2022 às 07h e 26min (Notifica-PE) e em 21/06/2022 às 17h 00 min (eSUS notifica).

\*Ano de 2022: dados correspondentes aos casos notificados entre os dias 01/01 a 21/06/2022

### DISTRIBUIÇÃO DE CASOS CONFIRMADOS DE COVID 19, SEGUNDO DISTRITO SANITÁRIO E BAIRROS

Tabela 3. Casos e óbitos confirmados para Covid-19, segundo DS e bairro de residência. Recife, 2022\*

DISTRITO SANITÁRIO/BAIRRO	SRAG	LEVES	TOTAL (SRAG + LEVES)		Óbitos		DISTRITO SANITÁRIO/BAIRRO	SRAG	LEVES	TOTAL (SRAG + LEVES)		Óbitos	
			N	%	N	%				N	%	N	%
<b>DS I</b>	<b>46</b>	<b>4531</b>	<b>4577</b>	<b>6,1</b>	<b>14</b>	<b>5,9</b>	Engenho do Meio	7	689	696	0,0	2	0,8
Boa Vista	17	1531	1548	2,1	6	2,5	Ilha do Retiro	0	304	304	0,0	0	0,0
Cabanga	1	45	46	0,1	1	0,4	Iputinga	26	2539	2565	0,0	7	3,0
Coelhos	1	183	184	0,2	1	0,4	Madalena	19	2678	2697	0,0	3	1,3
Ilha do Leite	4	105	109	0,1	0	0,0	Prado	6	665	671	0,0	1	0,4
Ilha Joana Bezerra	5	167	172	0,2	1	0,4	Torre	7	1857	1864	0,0	1	0,4
Paissandu	1	171	172	0,2	1	0,4	Torroes	13	870	883	0,0	5	2,1
Recife	2	337	339	0,5	1	0,4	Varzea	31	3236	3267	0,0	8	3,4
Santo Amaro	9	1500	1509	2,0	1	0,4	Zumbi	1	298	299	0,0	1	0,4
Santo Antonio	1	58	59	0,1	0	0,0	<b>DS V</b>	<b>156</b>	<b>9484</b>	<b>9640</b>	<b>12,9</b>	<b>46</b>	<b>19,4</b>
Sao Jose	0	239	239	0,3	0	0,0	Afogados	16	1106	1122	1,5	4	1,7
Soledade	5	195	200	0,3	2	0,8	Areias	24	1309	1333	1,8	7	3,0
<b>DS II</b>	<b>102</b>	<b>9983</b>	<b>10085</b>	<b>13,5</b>	<b>34</b>	<b>14,3</b>	Barro	21	646	667	0,9	8	3,4
Agua Fria	10	1272	1282	1,7	1	0,4	Bongi	6	462	468	0,6	1	0,4
Alto Santa Terezinha	6	147	153	0,2	2	0,8	Cacote	1	59	60	0,1	0	0,0
Arruda	8	793	801	1,1	3	1,3	Coqueiral	3	278	281	0,4	3	1,3
Beberibe	3	248	251	0,3	2	0,8	Curado	6	215	221	0,3	1	0,4
Bomba do Hemeterio	5	381	386	0,5	1	0,4	Estancia	2	335	337	0,5	0	0,0
Cajueiro	5	337	342	0,5	2	0,8	Jardim São Paulo	22	1617	1639	2,2	6	2,5
Campina do Barreto	5	300	305	0,4	3	1,3	Jiquia	9	238	247	0,3	1	0,4
Campo Grande	19	1652	1671	2,2	4	1,7	Mangueira	6	276	282	0,4	3	1,3
Dois Unidos	10	825	835	1,1	5	2,1	Mustardinha	7	378	385	0,5	1	0,4
Encruzilhada	12	1502	1514	2,0	3	1,3	San Martin	15	1317	1332	1,8	2	0,8
Fundao	3	277	280	0,4	2	0,8	Sancho	6	331	337	0,5	4	1,7
Hipodromo	1	195	196	0,3	0	0,0	Tejipio	9	663	672	0,9	3	1,3
Linha do Tiro	6	397	403	0,5	3	1,3	Totó	3	254	257	0,3	2	0,8
Peixinhos	0	79	79	0,1	0	0,0	<b>DS VI</b>	<b>136</b>	<b>13222</b>	<b>13358</b>	<b>17,9</b>	<b>32</b>	<b>13,5</b>
Ponto de Parada	0	95	95	0,1	0	0,0	Boa Viagem	82	8934	9016	12,1	18	7,6
Porto da Madeira	3	336	339	0,5	1	0,4	Brasilia Teimosa	3	331	334	0,4	0	0,0
Rosarinho	6	983	989	1,3	2	0,8	Imbiribeira	20	1796	1816	2,4	6	2,5
Torreao	0	164	164	0,2	0	0,0	Ipsep	15	1030	1045	1,4	3	1,3
<b>DS III</b>	<b>98</b>	<b>12484</b>	<b>12582</b>	<b>16,8</b>	<b>21</b>	<b>8,9</b>	Pina	16	1131	1147	1,5	5	2,1
Aflitos	5	703	708	0,9	0	0,0	<b>DS VII</b>	<b>91</b>	<b>5119</b>	<b>5210</b>	<b>7,0</b>	<b>28</b>	<b>11,8</b>
Alto do Mandu	4	195	199	0,3	2	0,8	Alto Jose Bonifacio	5	322	327	0,4	0	0,0
Apipucos	1	168	169	0,2	0	0,0	Alto Jose do Pinho	12	374	386	0,5	4	1,7
Casa Amarela	20	2825	2845	3,8	9	3,8	Brejo da Guabiraba	3	196	199	0,3	1	0,4
Casa Forte	9	1137	1146	1,5	2	0,8	Brejo de Beberibe	7	143	150	0,2	5	2,1
Derby	1	244	245	0,3	0	0,0	Corrego do Jenipapo	2	211	213	0,3	0	0,0
Dois Irmaos	1	290	291	0,4	1	0,4	Guabiraba	6	323	329	0,4	0	0,0
Espinheiro	15	1373	1388	1,9	0	0,0	Macaxeira	12	832	844	1,1	6	2,5
Gracas	17	2208	2225	3,0	1	0,4	Mangabeira	4	259	263	0,4	0	0,0
Jaqueira	1	229	230	0,3	0	0,0	Morro da Conceicao	7	282	289	0,4	3	1,3
Monteiro	0	223	223	0,3	0	0,0	Nova Descoberta	14	913	927	1,2	3	1,3
Parnamirim	5	683	688	0,9	0	0,0	Passarinho	6	351	357	0,5	3	1,3
Poço	1	419	420	0,6	0	0,0	Pau Ferro	0	0	0	0,0	0	0,0
Santana	1	196	197	0,3	0	0,0	Vasco da Gama	13	913	926	1,2	3	1,3
Sítio dos Pintos	4	192	196	0,3	1	0,4	<b>DS VIII</b>	<b>73</b>	<b>2587</b>	<b>2660</b>	<b>3,6</b>	<b>26</b>	<b>11,0</b>
Tamarineira	13	1399	1412	1,9	5	2,1	Cohab	31	663	694	0,9	11	4,6
<b>DS IV</b>	<b>142</b>	<b>16506</b>	<b>16648</b>	<b>22,3</b>	<b>36</b>	<b>15,2</b>	Ibura	31	1517	1548	2,1	9	3,8
Caxanga	10	617	627	0,8	2	0,8	Jordao	11	407	418	0,6	6	2,5
Cidade Universitaria	2	151	153	0,2	1	0,4	<b>Total</b>	<b>844</b>	<b>73916</b>	<b>74760</b>	<b>100,0</b>	<b>237</b>	<b>100,0</b>
Cordeiro	20	2602	2622	3,5	5	2,1							

Nota 1: Dados provisórios, sujeitos a alterações por limpeza de duplicidades ou correção dos registros. Exportados em 22/06/2022 às 07h e 26min (Notifica-PE) e em 21/06/2022 às 17h 00min (e-SUS notifica).

\* Dados correspondentes aos casos notificados entre os dias 01/01/2022 a 22/06/2022

Nota 2: Foram considerados apenas os dados de bairros válidos preenchidos para os casos confirmados de SRAG (91,0%) e leves (93,2) de Covid-19

**PERFIL DE CASOS LEVES NOTIFICADOS PARA COVID-19 EM PROFISSIONAIS DE SAÚDE (N=40.616)****Figura 21. Número e proporção de casos leves em profissionais de saúde notificados para Covid-19, segundo classificação final. Recife, 2020-2022**

Classificação Final	N	%
Confirmado	12293	30,3
Descartado	22498	55,4
Em investigação	3845	9,5
Inconclusivo	1980	4,9
<b>Total</b>	<b>40616</b>	<b>100,0</b>

**Figura 22. Proporção de casos leves em profissionais de saúde confirmados para Covid-19, segundo categoria profissional. Recife, 2020-2022****CAPACIDADE LABORATORIAL****Figura 23. Número de testes laboratoriais de Covid-19 disponíveis por dia, segundo tipo de teste. Recife, 2022**

Tipo de teste	Quantidade
RT-PCR	1.000
Teste rápido antígeno	62.460
<b>Total</b>	<b>63.460</b>

Fonte: Sesau Recife/Hórus  
Nota 1: Número de testes atualizados em 22/06/2022, sujeitos à alteração.

**AFASTAMENTO DE PROFISSIONAIS DE SAÚDE**

Nesta quarta-feira (22), estão afastados **19** profissionais de saúde da rede municipal por suspeita ou confirmação de covid-19, desses sendo cinco médicos, seis enfermeiros, cinco técnicos em enfermagem e um auxiliar de enfermagem da Secretaria de Saúde (Sesau) do Recife.


Para outras informações sobre a pandemia no Recife:

<https://novocoronavirus.recife.pe.gov.br>.

**LEITOS MUNICIPAIS PARA PACIENTES COM COVID-19**

 RECIFE CONTRA A COVID-19		
	EM FUNCIONAMENTO	OCUPADOS
SALA VERMELHA	6	1
LEITOS DE OBSERVAÇÃO	15	2
ENFERMARIA PEDIÁTRICA	22	15
<b>TOTAL</b>	<b>43</b>	<b>18</b>

**OUTROS LEITOS MUNICIPAIS**

	OUTROS LEITOS (NÃO-COVID)	
	EM FUNCIONAMENTO	OCUPADOS
UTI MATERNA	10	5
UTI NEONATAL	10	10
UCI	27	21
ENFERMARIA (ALOJAMENTO CONJUNTO / ALTO RISCO)	194	177
ENFERMARIA (PEDIATRIA)	48	60
ENFERMARIA ADULTO*	34	27
UTI ADULTO*	10	8
<b>TOTAL</b>	<b>333</b>	<b>308</b>

**ATENDIMENTOS DO SAMU 192 PARA CAUSAS RESPIRATÓRIAS**

O Samu Metropolitano do Recife registrou, entre os dias 14 e 21 de junho, **101** chamados por causas respiratórias, que resultaram em **70** acionamentos de ambulâncias para prestar socorro a pacientes com suspeita de covid-19.

**SANITIZAÇÃO**

Foram realizadas **207.383** visitas para sanitização de espaços públicos. Diariamente, profissionais da Vigilância Ambiental do Recife promovem a desinfecção de locais de grande fluxo de pessoas, como equipamentos de saúde e de assistência social; terminais integrados de passageiros e estações de BRT; a sede da Prefeitura, mercados públicos e outros pontos que possam gerar aglomerações. Foram empregados, até hoje, **811.591** litros da solução desinfetante com ação viricida de alto nível, cujo efeito tem início em até cinco minutos e o efeito residual atua por 24 horas.