

### RESUMO EPIDEMIOLÓGICO DA COVID-19 NO RECIFE

Nesta segunda-feira (23), o Recife confirmou **76** novos casos de covid-19 (não necessariamente notificados no referido período), sendo 70 casos leves e seis casos de srag. Também foram confirmadas, laboratorialmente, **duas** novas mortes, sendo duas mulheres, ocorridas entre os dias 1º e 11 de julho. As pacientes que foram óbito tinham idades de 58 e 85 anos. Assim, o município totaliza **149.093** casos confirmados da covid-19, sendo 133.334 leves e 15.759 casos de srag. Destes últimos, **5.241** evoluíram para óbito. Além disso, o boletim também aponta um total de **142.724** pacientes recuperados da doença.

Comparando-se as semanas epidemiológicas SE 31 e SE 32, para os casos leves observa-se um **incremento de 5,8% nas notificações** e **redução de 5,7% para os casos confirmados** (Figura 5). Em relação aos casos de srag, houve uma **redução de 3,3% no número de casos notificados** e **incremento de 6,7% para os casos confirmados** (Figura 12).

Quanto aos óbitos, a mesma comparação demonstra que ocorreu um **incremento de 22,2% para os óbitos notificados de srag** e **não houve variação para os óbitos confirmados** para covid-19 (Figura 17). Analisando-se a data de ocorrência dos óbitos dos últimos 60 dias, nota-se que o número de óbitos variou entre 0 e 9 (Figura 18).

### PANORAMA

	<b>211.373.303</b> Confirmados	<b>4.424.341</b> Óbitos		Fonte: OMS. Dados atualizados em 23/08/2021, às 09h e 42min. ( <a href="https://covid19.who.int/">https://covid19.who.int/</a> )
	<b>20.570.891</b> Confirmados	<b>574.527</b> Óbitos	<b>19.448.816</b> Recuperados	Fonte: Ministério da Saúde. Dados atualizados em 22/08/2021, às 19h e 00min. ( <a href="https://covid.saude.gov.br">https://covid.saude.gov.br</a> )
	<b>603.713</b> Confirmados (179 novos)	<b>19.296</b> Óbitos (9 novos)	<b>534.564</b> Recuperados	Fonte: CIEVS-PE/SEVS/SES-PE. Dados atualizados até 21/08/2021. ( <a href="https://www.cievspe.com/novo-coronavirus-2019-ncov">https://www.cievspe.com/novo-coronavirus-2019-ncov</a> )
	<b>149.093</b> Confirmados (76 novos)	<b>5.241</b> Óbitos (2 novos)	<b>142.724</b> Recuperados	Fonte: Gevepi/SEVS/Sesau Recife. Dados atualizados até 22/08/2021, exportados em 23/08/2021 às 08h e 28min (Notificação PE) e em 22/08/2021 às 17h 00min (e-SUS notifica). ( <a href="https://cievsrecife.wordpress.com/publicacoes-devs-sesau-recife">https://cievsrecife.wordpress.com/publicacoes-devs-sesau-recife</a> )

### ANÚNCIO DO DIA

#### Recife libera vacinação contra covid-19 para adolescentes com 16 e 17 anos

Após anunciar a vacinação para adolescentes de 12 anos ou mais com comorbidades, o Recife agora avança na imunização dos jovens com a abertura do agendamento para o público geral com 16 anos ou mais. O novo grupo poderá agendar a vacina contra covid-19 nesta segunda-feira (23), a partir das 20h, no Conecta Recife, e ser imunizado já nesta terça-feira (24). Saiba mais: <https://bit.ly/3moKEqz>.

#### Músico homenageia profissionais de saúde do Recife durante vacinação contra covid-19

A tarde do domingo (22) teve um som diferente no Centro de Vacinação contra a covid-19 montado pela Prefeitura do Recife no Parque de Exposições de Animais, no Cordeiro. As músicas que saiam do violoncelo de Eugene Lamy Alves, 28 anos, tomaram o local e se transformaram em homenagem para os profissionais de saúde da linha de frente. O maestro e músico, que mora no bairro de Boa Viagem, Zona Sul da cidade, foi ao espaço para tomar a sua primeira dose da vacina anticovid e aproveitou para saudar os trabalhadores que vêm há tanto tempo se esforçando durante a pandemia. Saiba mais: <https://bit.ly/385Y0Qj>.

## PERFIL DOS CASOS LEVES CONFIRMADOS PARA COVID-19 (N=133.334)

Figura 1. Número e proporção de casos leves confirmados para Covid-19, segundo sexo. Recife, 2020-2021

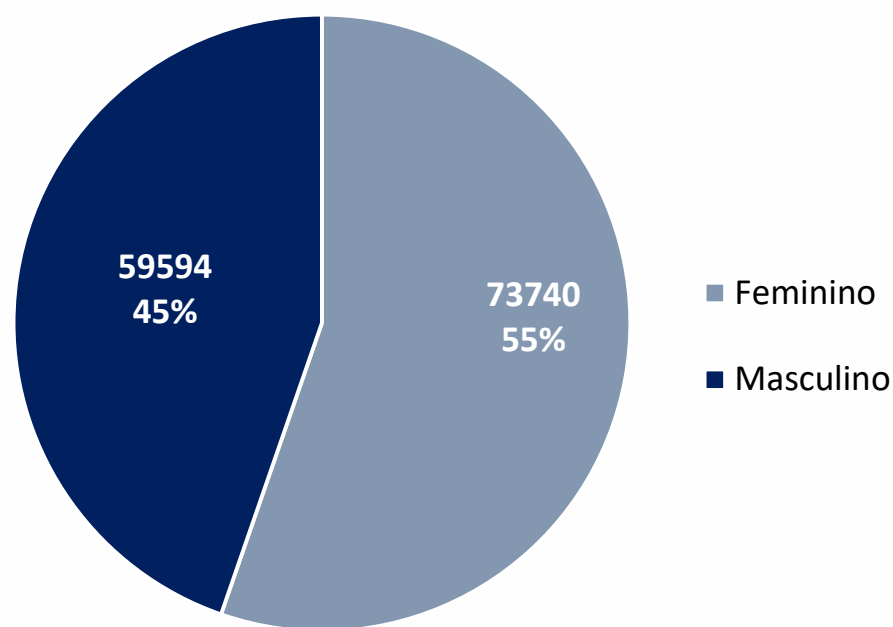


Figura 2. Número e proporção de casos leves confirmados para Covid-19, segundo raça/cor. Recife, 2020-2021

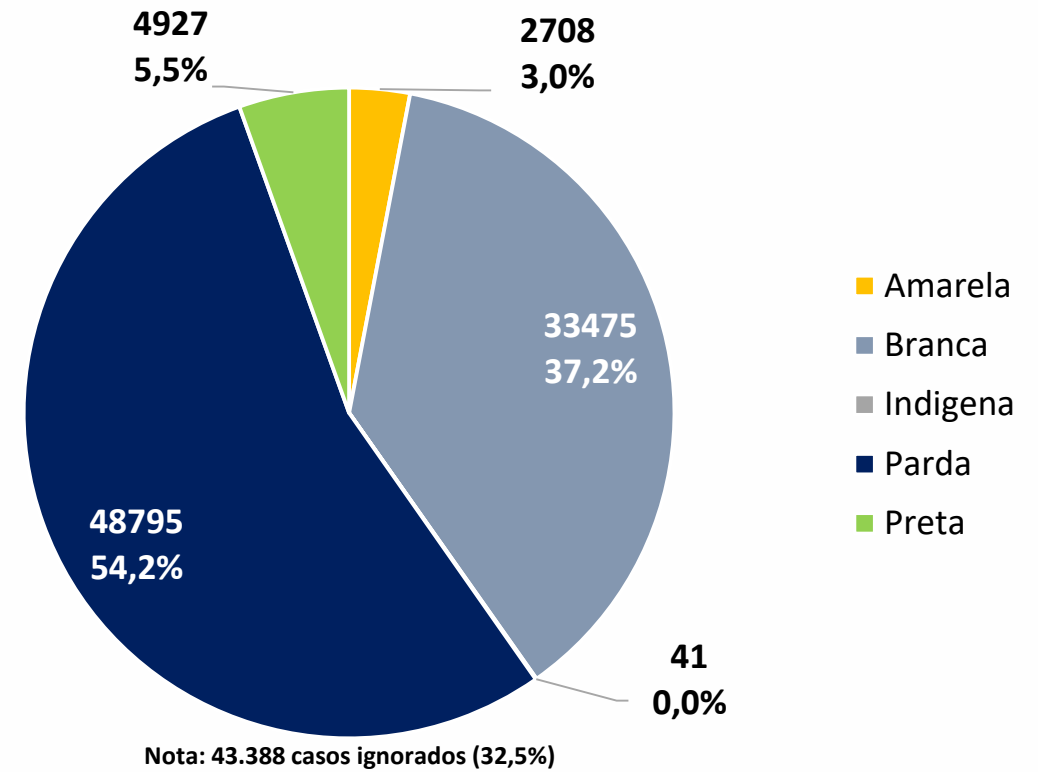


Figura 3. Número de casos leves confirmados para Covid-19, segundo etnia da raça indígena. Recife, 2020-2021

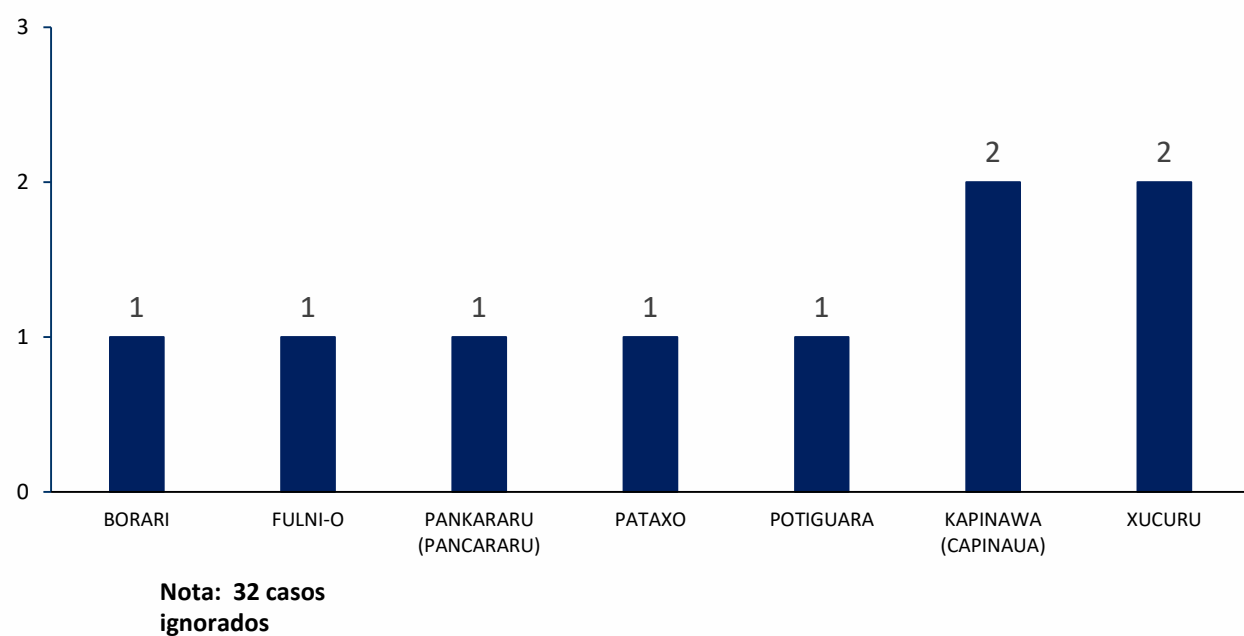


Figura 4. Número e proporção de casos leves confirmados para Covid-19, segundo faixa etária. Recife, 2020-2021

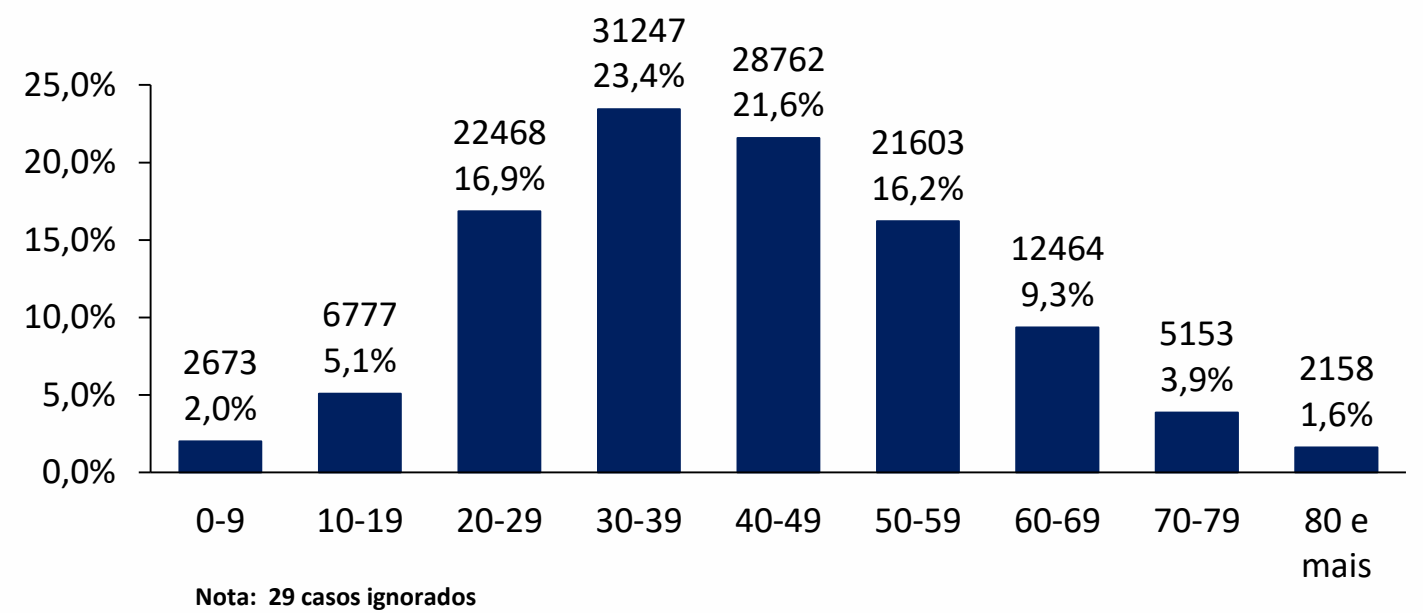
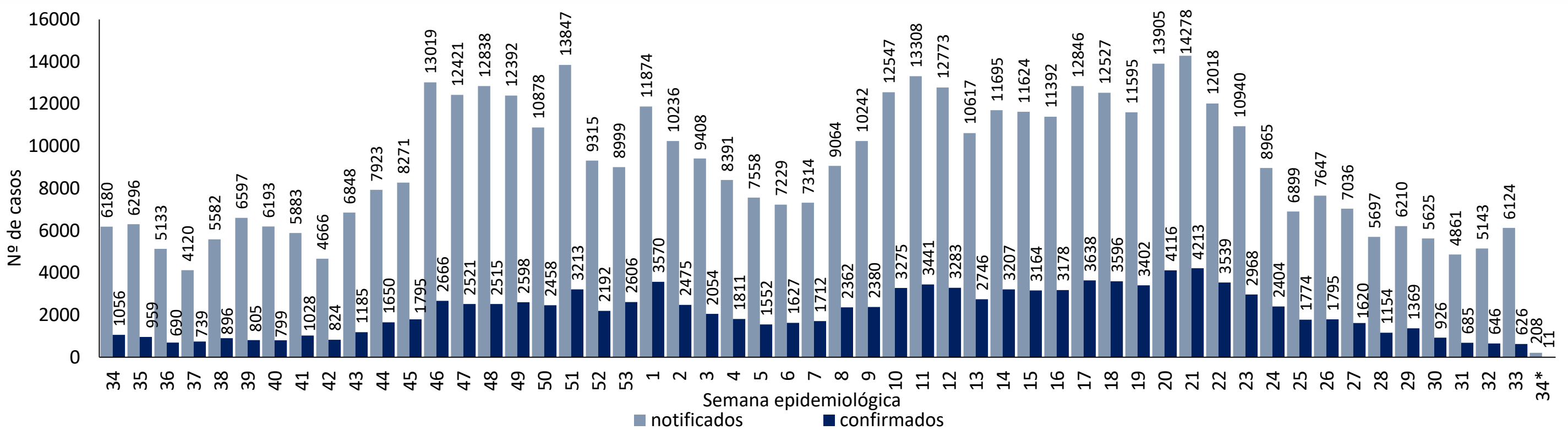


Figura 5. Distribuição de casos leves notificados, confirmados de Covid-19, por semana epidemiológica de notificação. Recife, 2020-2021 (até a SE 34\*/2021)

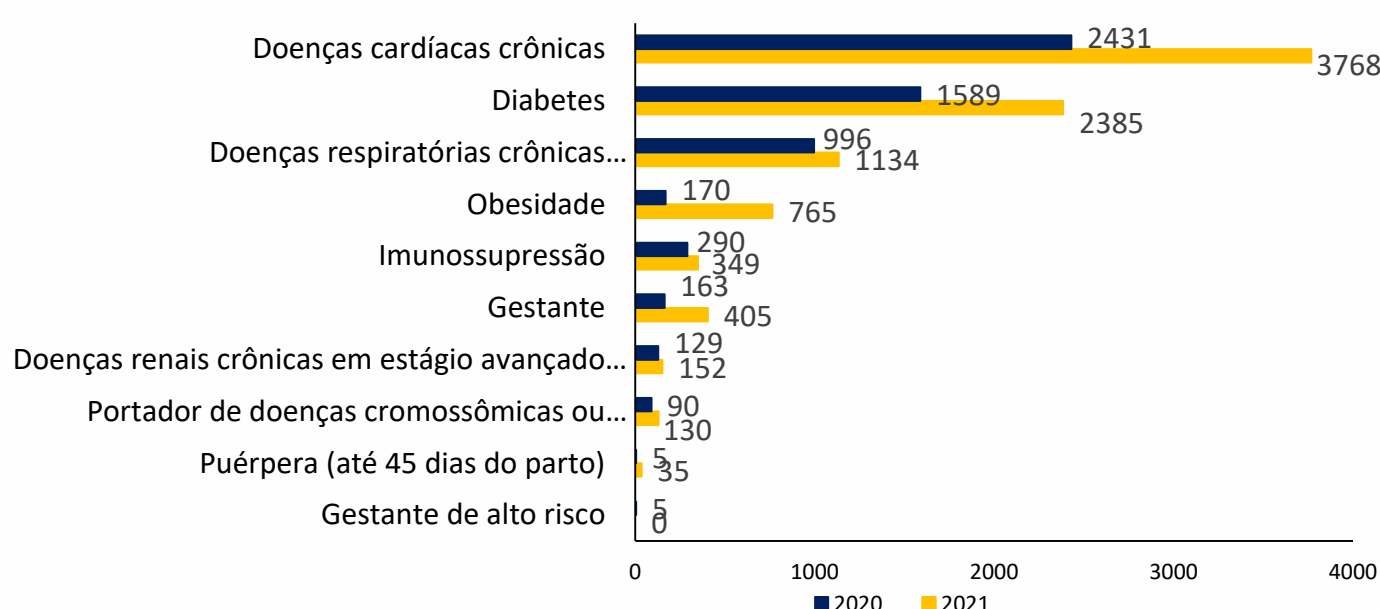


Fonte: Sesau Recife/Sevs/Gevepi/e-SUS notifica

Nota 1: Dados provisórios sujeitos à alteração, exportados em 22/08/2021 às 17h e 00min

\* SE 34 (22/08/2021 a 28/08/2021): dados correspondentes ao dia 22/08/2021

Figura 6. Número de casos leves confirmados para Covid-19, segundo morbidades ou condições prévias. Recife, 2020-2021



Nota: Número de morbidades ou condições prévias, atualizados em 23/08/2021, com base de dados exportados em 22/08/2021, sujeitos à alteração.

Tabela 1. Número de casos leves notificados para Covid-19, segundo tipo de teste e classificação final. Recife, 2020-2021

Tipo de teste	Confirmado		Descartado		Em análise		Inconclusivo		Total	
	2020	2021	2020	2021	2020	2021	2020	2021	2020	2021
RT-PCR	35235	55118	87660	129112	20348	43361	540	2766	143783	230357
Teste rápido antígeno	1629	12440	4538	39406	0	0	49	76	6216	51922
Teste rápido anticorpo	12093	4362	47313	12087	0	0	36	166	59442	16615
Elisa	69	0	58	0	0	0	1	0	128	0
Outro	945	0	79	0	0	0	0	0	1024	0
Ign.	2867	8576	2035	3629	11008	7322	3	85	15913	19612
<b>Total</b>	<b>52838</b>	<b>80496</b>	<b>141683</b>	<b>184234</b>	<b>31356</b>	<b>50683</b>	<b>629</b>	<b>3093</b>	<b>226506</b>	<b>318506</b>

Nota 1: Número de testes atualizados em 23/08/2021, com base de dados exportados em 22/08/2021, sujeitos à alteração.

Nota 2: O quantitativo de testes registrado não corresponde ao quantitativo realizado, visto que pode haver teste sem registro e uma mesma pessoa pode realizar mais de um teste.



## PERFIL DOS CASOS SRAG CONFIRMADOS PARA COVID-19 (N=15.759)

Figura 7. Número e proporção dos casos de SRAG confirmados para Covid-19, segundo sexo. Recife, 2020-2021

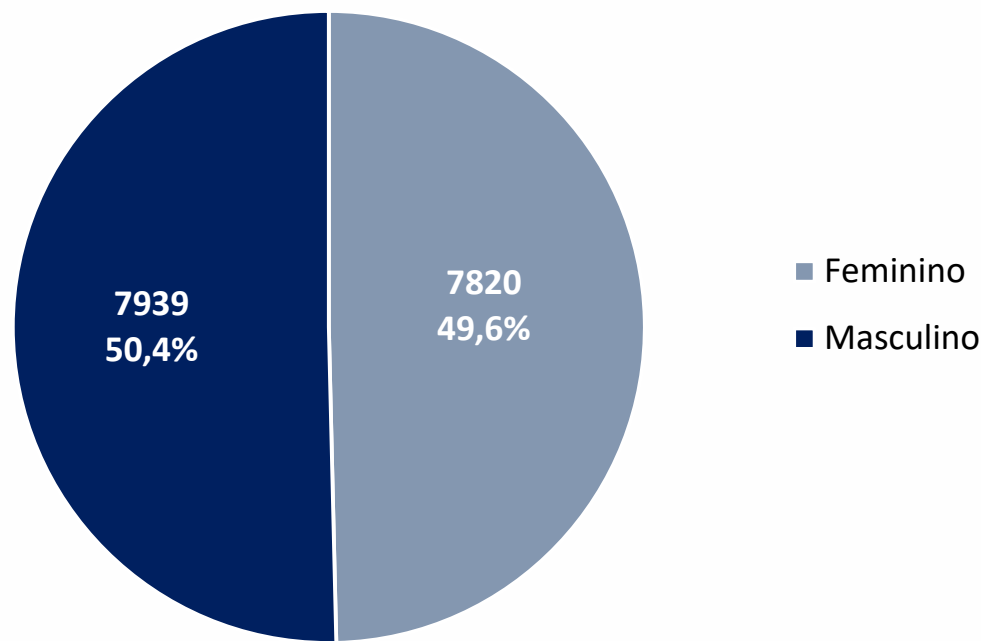


Figura 8. Número e proporção dos casos de SRAG confirmados para Covid-19, segundo raça/cor. Recife, 2020-2021

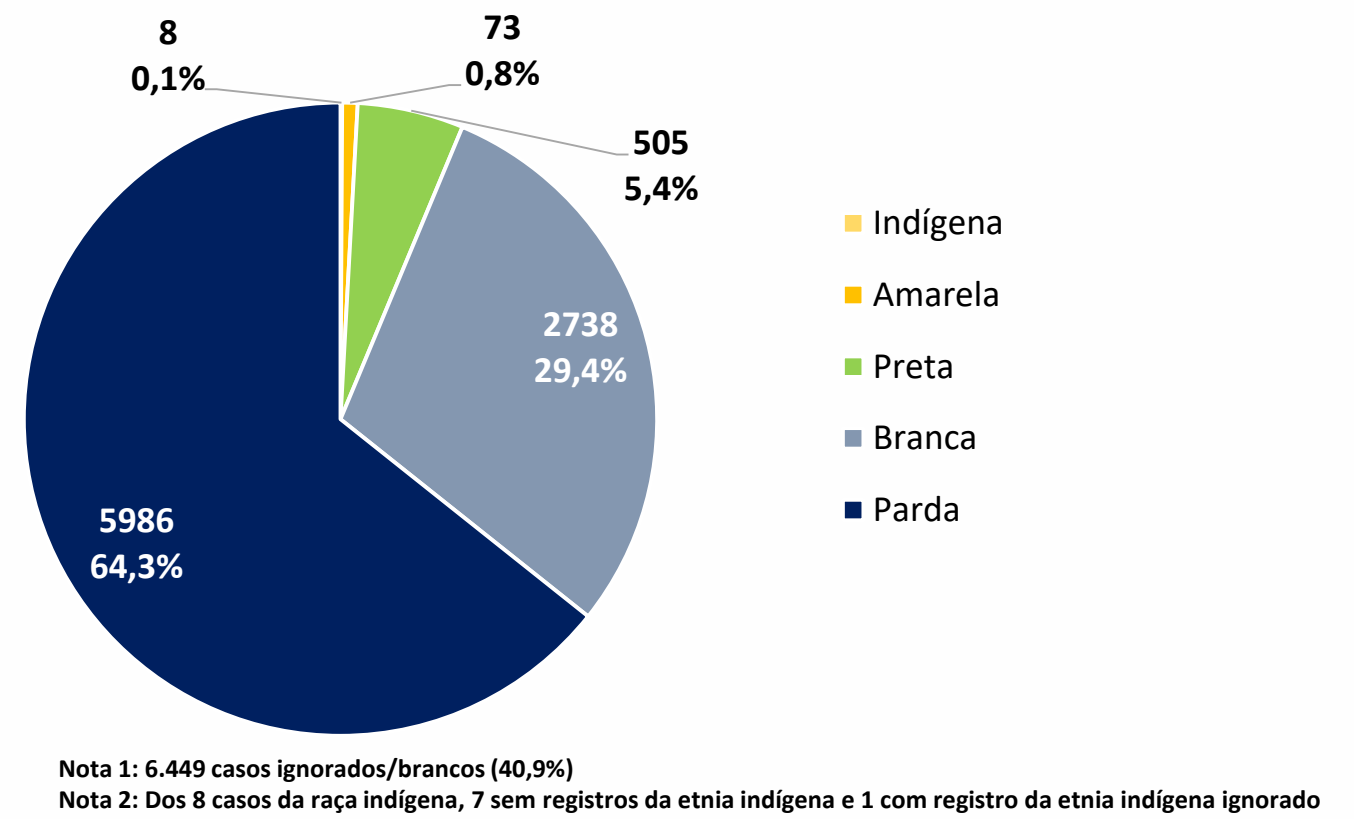


Figura 9. Número e proporção de casos SRAG confirmados para Covid-19, segundo faixa etária. Recife, 2020-2021

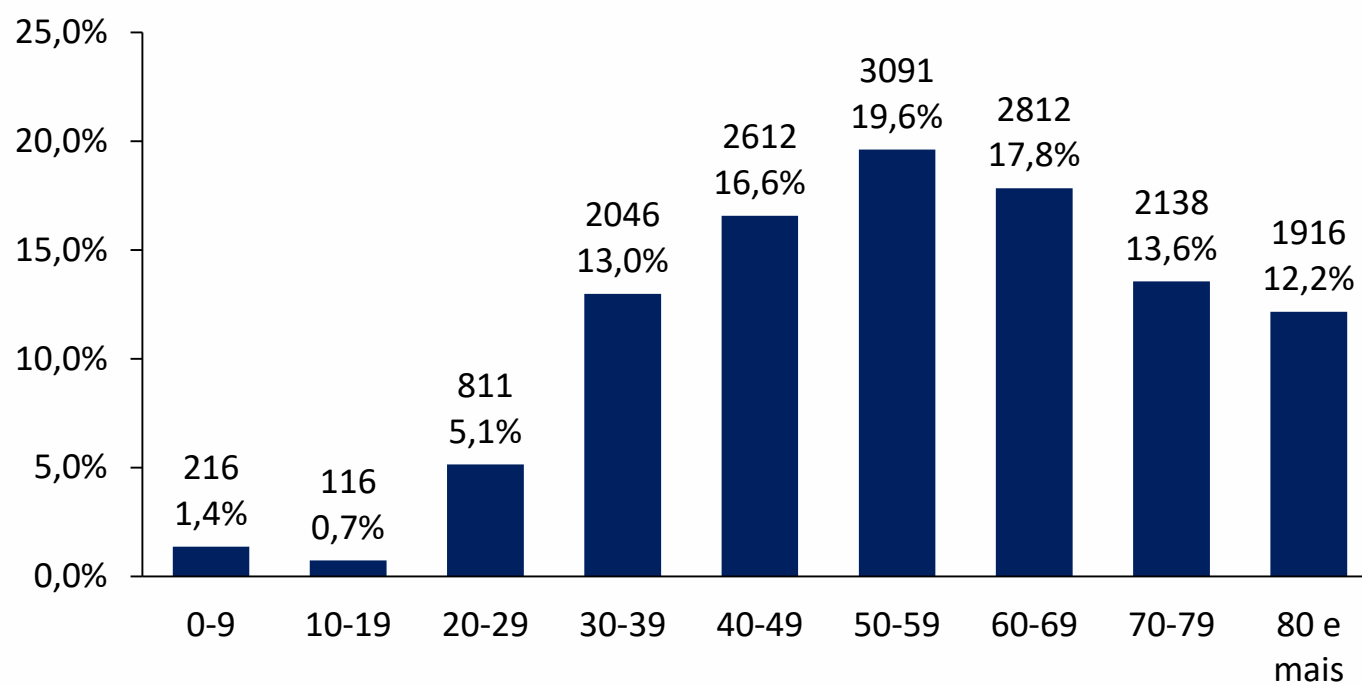


Figura 10. Número e proporção de casos SRAG confirmados para Covid-19, segundo evolução. Recife 2020 - 2021

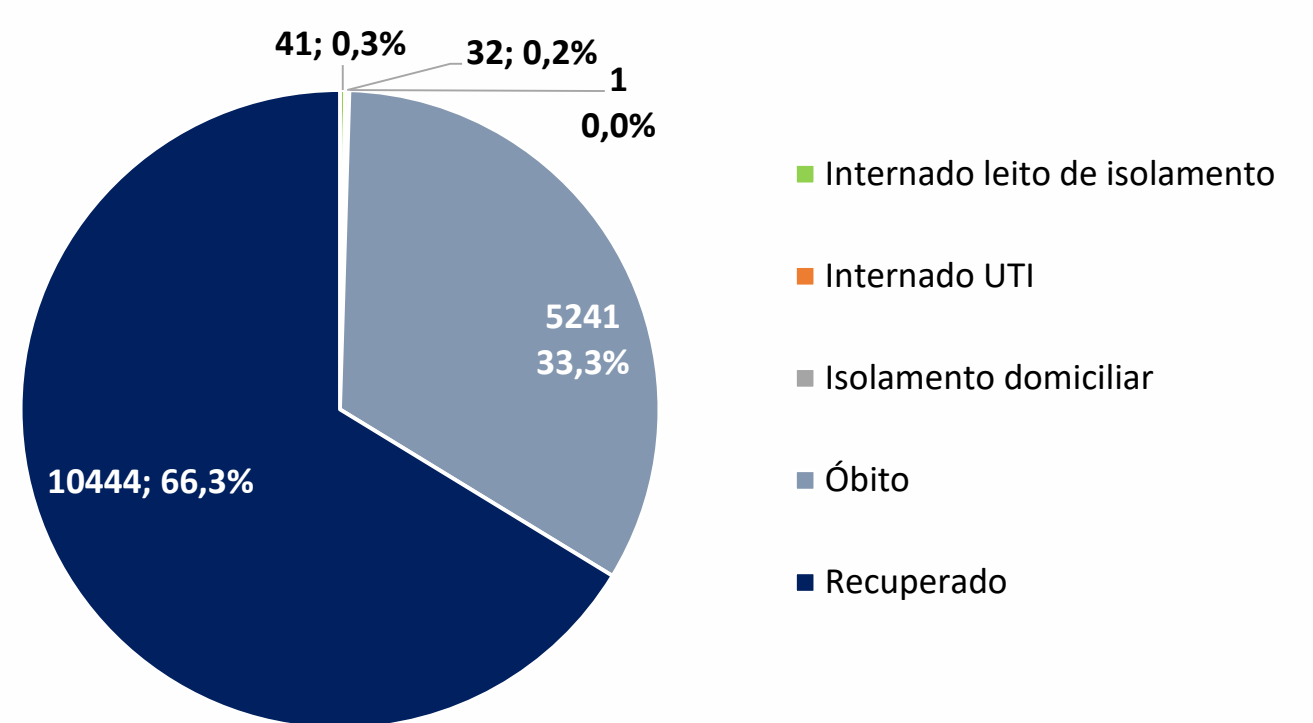
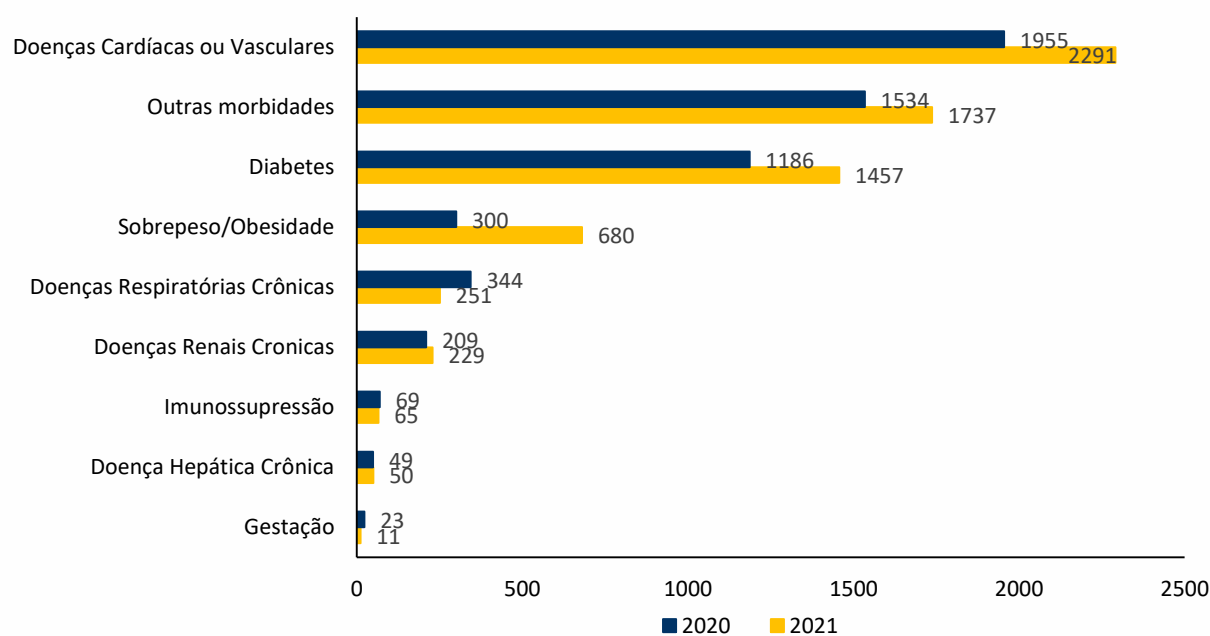


Figura 11. Número de casos de SRAG confirmados para Covid-19, segundo morbidades ou condições prévias. Recife, 2020-2021



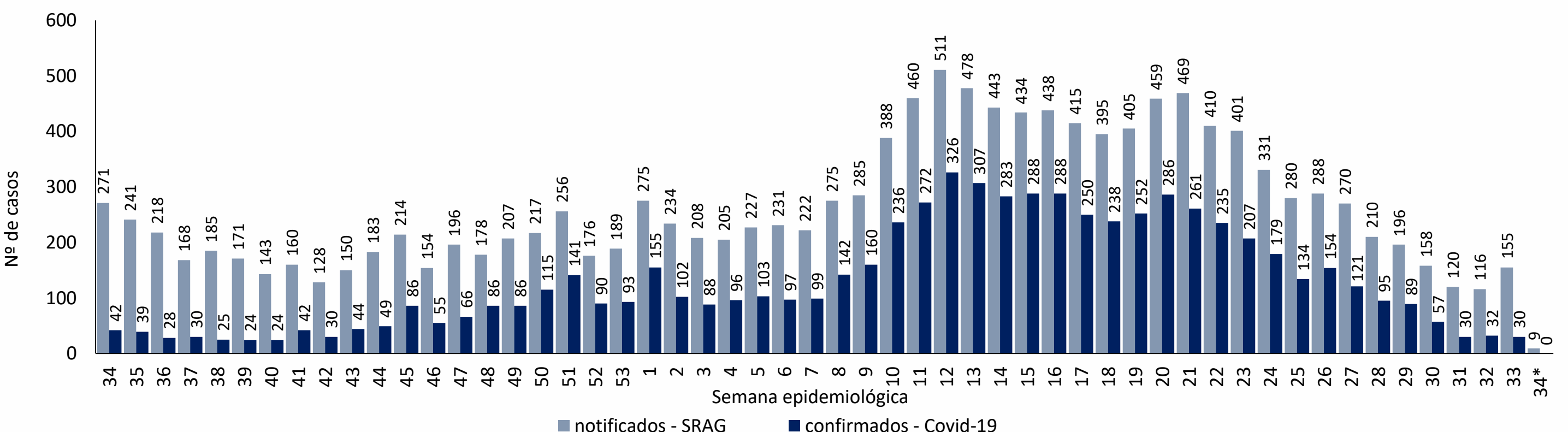
Nota: Número de morbidades ou condições prévias, atualizados em 23/08/2021, com base de dados exportados em 23/08/2021, sujeitos à alteração.

Tabela 2. Número de casos notificados de SRAG para Covid-19, segundo tipo de teste e classificação final. Recife, 2020-2021

Tipo de teste	Confirmado		Descartado		Em análise		Inconclusivo		Total	
	2020	2021	2020	2021	2020	2021	2020	2021	2020	2021
RT-PCR	9916	5420	7617	3521	0	0	662	54	18195	8995
Teste rápido antígeno	61	239	25	55	0	0	0	1	86	295
Teste rápido anticorpo	24	21	7	1	0	0	0	0	31	22
Elisa	23	18	21	3	0	0	0	0	44	21
Outro	31	6	26	6	0	0	600	1	657	13
Ign.	0	0	0	0	13	1018	600	70	613	1088
<b>Total</b>	<b>10055</b>	<b>5704</b>	<b>7696</b>	<b>3586</b>	<b>13</b>	<b>1018</b>	<b>1862</b>	<b>126</b>	<b>19626</b>	<b>10434</b>

Nota 1: Número de testes, atualizados em 23/08/2021, com base de dados exportados em 23/08/2021, sujeitos à alteração.  
Nota 2: O quantitativo de testes registrado não corresponde ao quantitativo realizado, visto que pode haver teste sem registro e uma mesma pessoa pode realizar mais de um teste.

Figura 12. Distribuição dos casos de SRAG, notificados e confirmados para Covid-19, por semana epidemiológica de notificação. Recife, 2020-2021 (até a SE 34\*/2021)



## PERFIL DE ÓBITOS CONFIRMADOS PARA COVID-19 (N=5.241)

Figura 13. Número e proporção de óbitos de SRAG confirmados para Covid-19, segundo sexo. Recife, 2020-2021

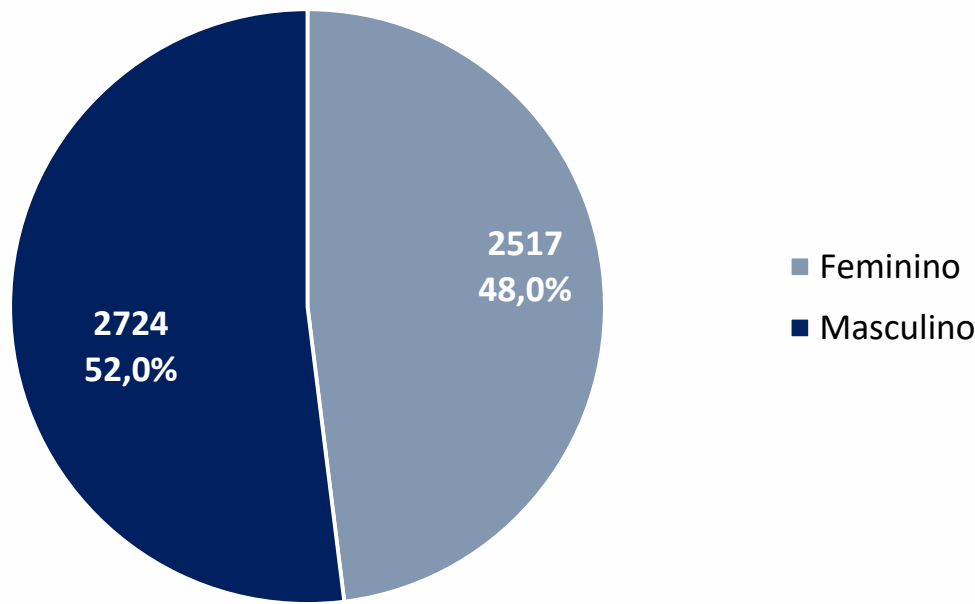
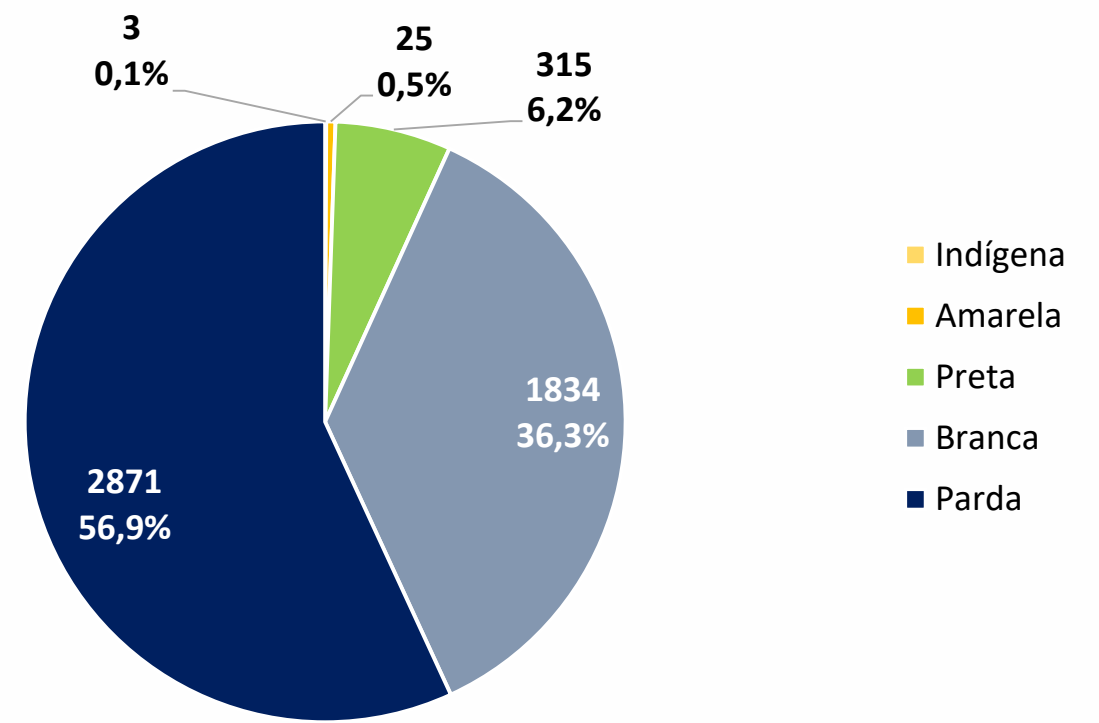


Figura 14. Número e proporção de óbitos de SRAG confirmados para Covid-19, segundo raça/cor. Recife, 2020-2021



Nota: 193 casos ignorados/brancos (3,7%)

Figura 15. Número e proporção de óbitos de SRAG confirmados para Covid-19, segundo faixa etária. Recife, 2020-2021

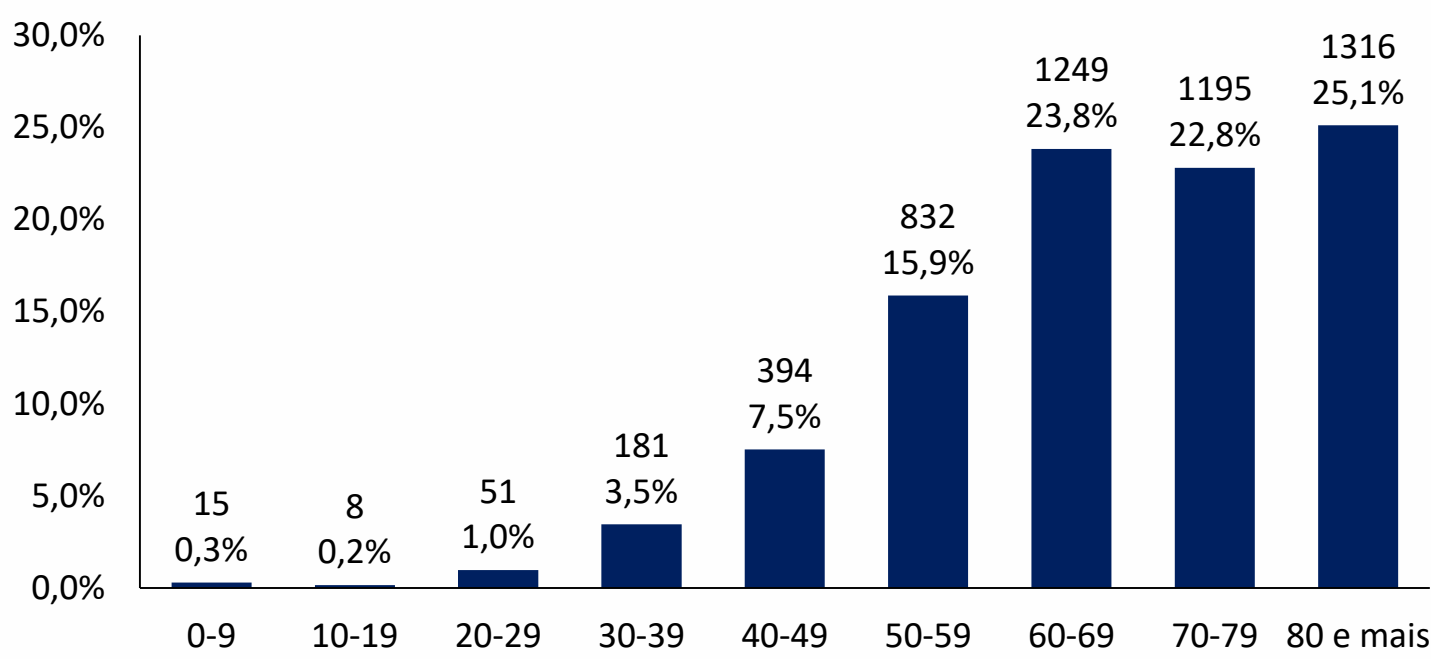
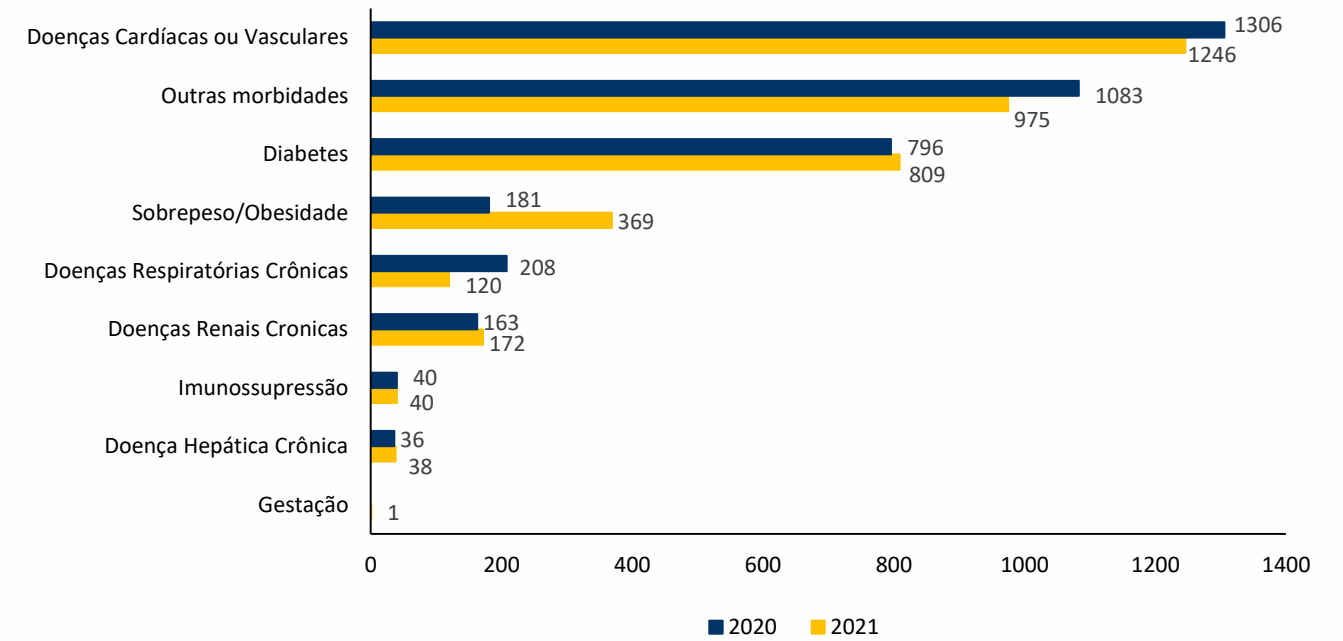
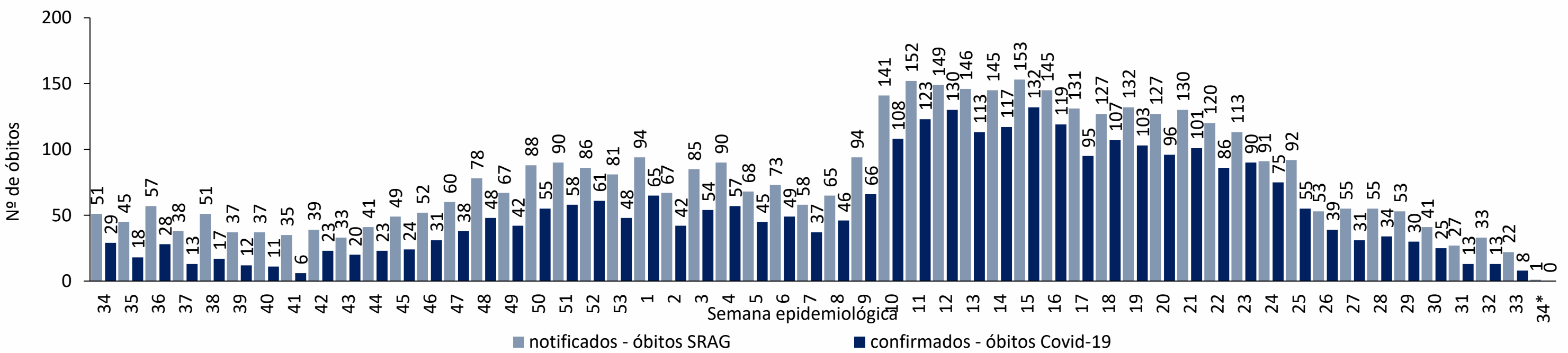


Figura 16. Número de óbitos confirmados para Covid-19, segundo morbidades ou condições prévias. Recife, 2020-2021



Nota: Número de morbidades ou condições prévias, atualizados em 23/08/2021, com base de dados exportados em 23/08/2021, sujeitos à alteração.

Figura 17. Distribuição dos óbitos de SRAG, notificados e confirmados para Covid-19, segundo semana epidemiológica da ocorrência do óbito. Recife, 2020-2021 (até a SE 34\*/2021)

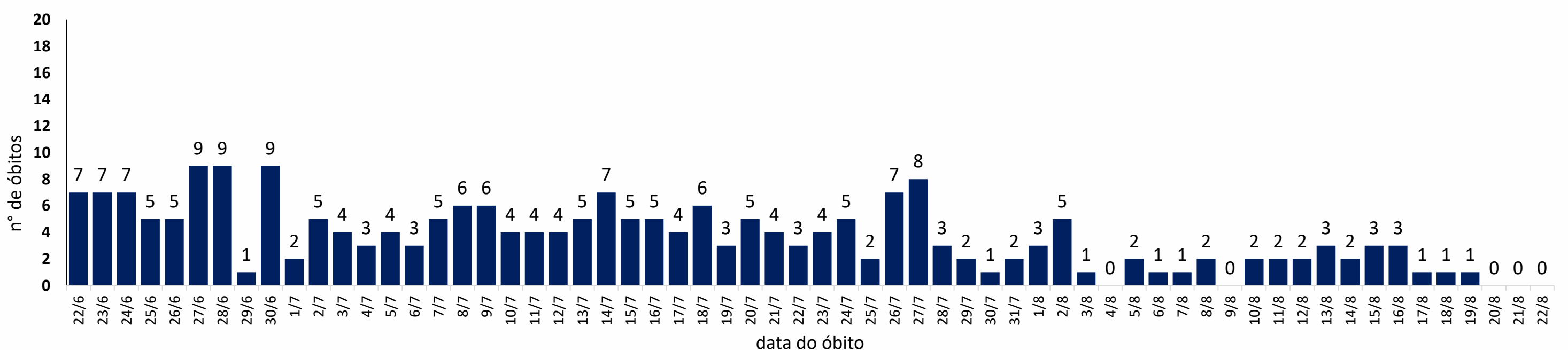


Fonte: Sesau Recife/Sevs/Gevepi/Notifica-PE

Nota 1: Dados provisórios sujeitos à alteração, exportados em 23/08/2021 às 08h e 28min (Notifica-PE).

\* SE 34 (22/08/2021 a 28/08/2021): dados correspondentes ao dia 22/08/2021

Figura 18. Distribuição de óbitos de SRAG confirmados para Covid-19, segundo data da ocorrência do óbito dos últimos 60 dias. Recife, 2021\*



Nota: Dados provisórios, sujeitos a alterações por limpeza de duplicidades ou correção dos registros. Exportados em 23/08/2021 às 08h e 28min (Notifica-PE).

\* SE 34 (22/08/2021 a 28/08/2021): dados correspondentes ao dia 22/08/2021

## DISTRIBUIÇÃO ESPACIAL DOS CASOS DE SRAG E ÓBITOS CONFIRMADOS PARA COVID-19

Figura 19. Distribuição espacial dos casos de SRAG confirmados para Covid-19, segundo bairro de residência. Recife, 2021

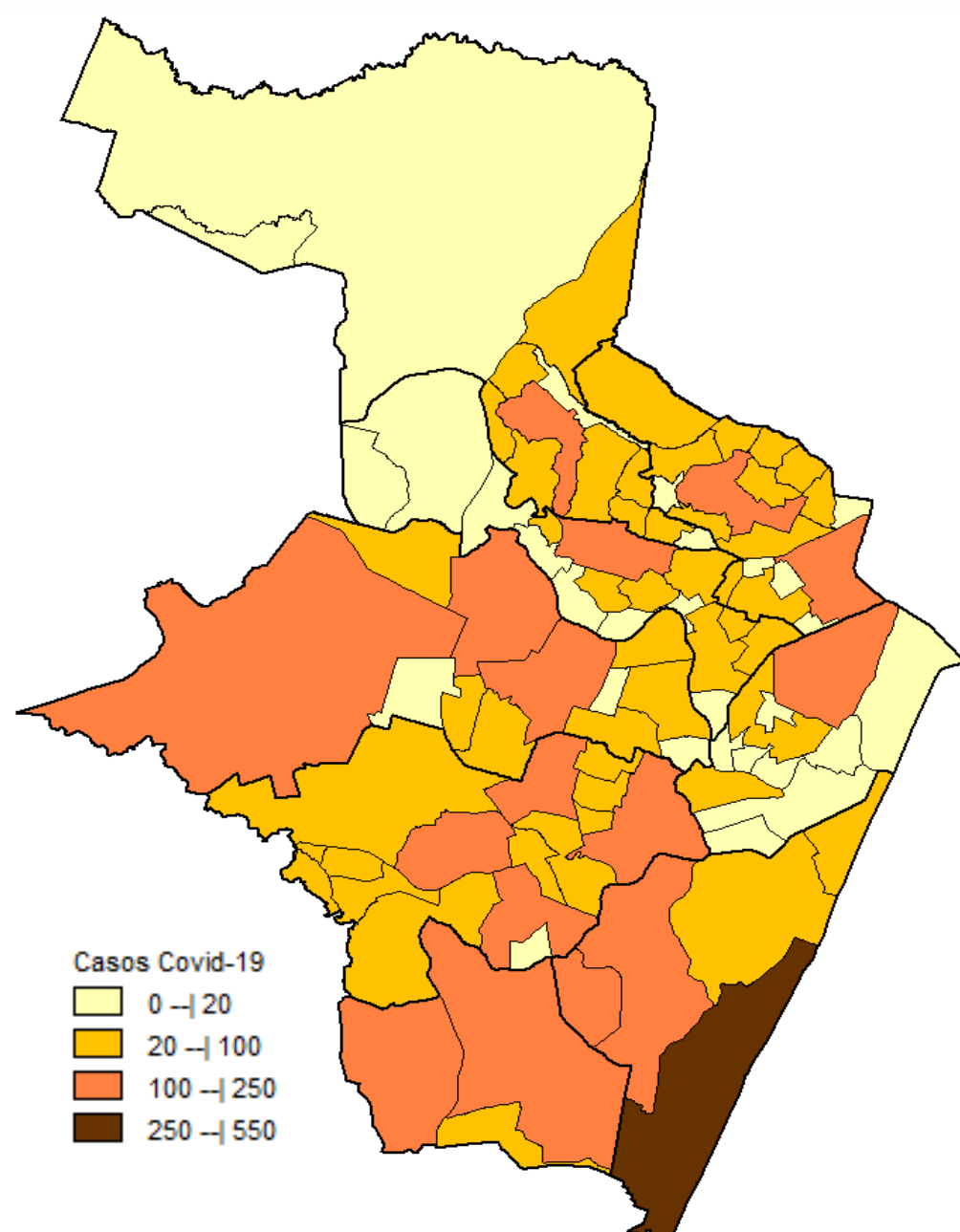
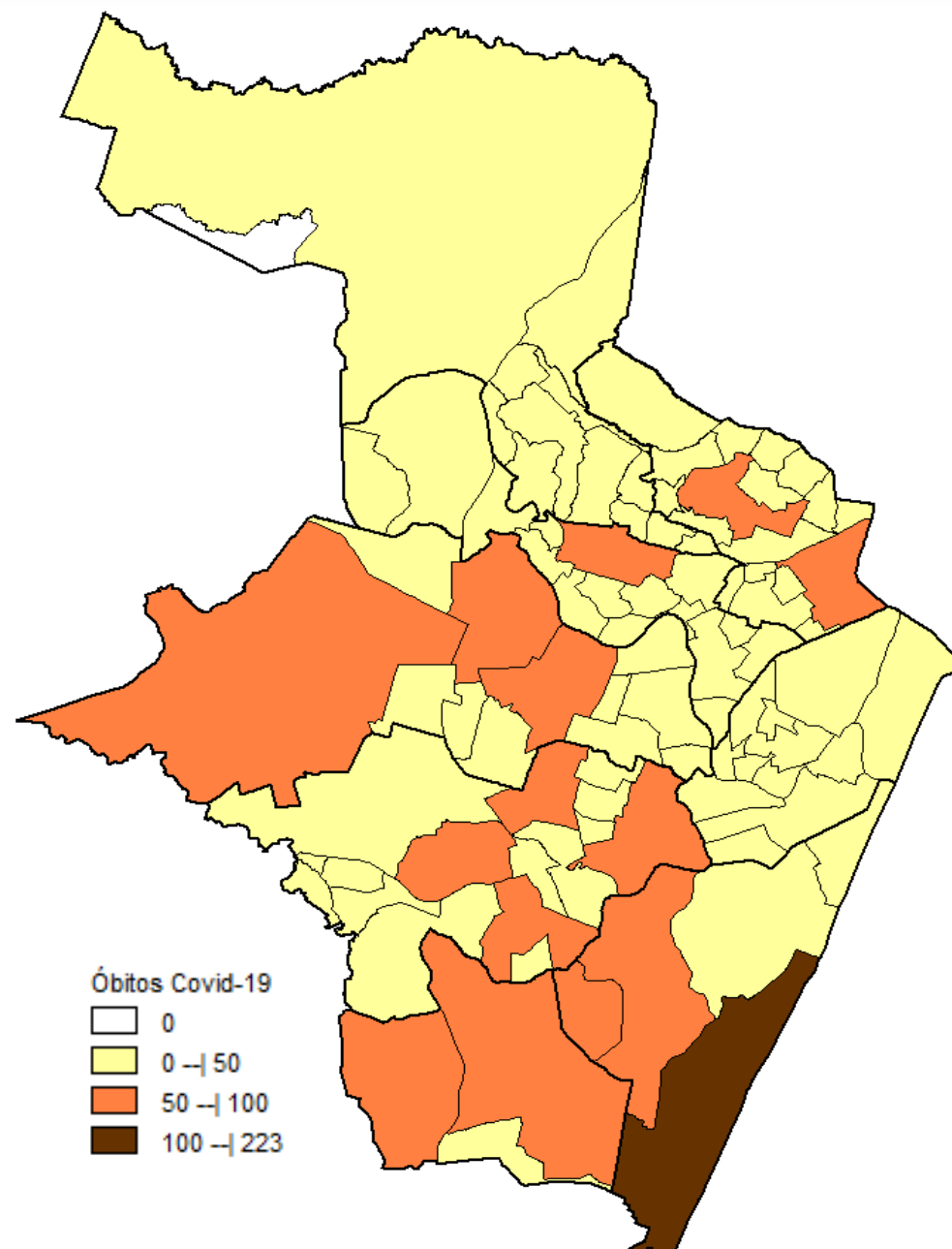


Figura 20. Distribuição espacial dos óbitos de SRAG confirmados para Covid-19, segundo bairro de residência. Recife, 2021



Nota: Dados provisórios, sujeitos a alterações por limpeza de duplicidades ou correção dos registros. Exportados em 23/08/2021 às 08h e 28min (Notifica-PE).

\*Ano de 2021: dados correspondentes aos casos notificados entre os dias 01/01 a 22/08/2021



**DISTRIBUIÇÃO DE CASOS CONFIRMADOS DE COVID 19, SEGUNDO DISTRITO SANITÁRIO E BAIRROS**

**Tabela 3. Casos de SRAG e óbitos confirmados para Covid-19, segundo DS e bairro de residência. Recife, 2021\***

DISTRITO SANITÁRIO/BAIRRO	SRAG		Óbitos		DISTRITO SANITÁRIO/BAIRRO	SRAG		Óbitos	
	N	%	N	%		N	%	N	%
<b>DS I</b>	<b>332</b>	<b>5,8</b>	<b>130</b>	<b>5,6</b>	Engenho do Meio	33	0,6	15	0,6
Boa Vista	76	1,3	30	1,3	Ilha do Retiro	13	0,2	4	0,2
Cabanga	2	0,0	1	0,0	Iputinga	167	2,9	68	2,9
Coelhos	20	0,4	9	0,4	Madalena	85	1,5	29	1,3
Ilha do Leite	7	0,1	4	0,2	Prado	47	0,8	18	0,8
Ilha Joana Bezerra	30	0,5	11	0,5	Torre	73	1,3	31	1,3
Paissandu	10	0,2	3	0,1	Torroes	84	1,5	36	1,6
Recife	11	0,2	3	0,1	Varzea	237	4,2	93	4,0
Santo Amaro	135	2,4	49	2,1	Zumbi	17	0,3	8	0,3
Santo Antonio	14	0,2	8	0,3	<b>DS V</b>	<b>881</b>	<b>15,4</b>	<b>428</b>	<b>18,5</b>
Sao Jose	18	0,3	8	0,3	Afogados	113	2,0	52	2,2
Soledade	9	0,2	4	0,2	Areias	118	2,1	58	2,5
<b>DS II</b>	<b>788</b>	<b>13,8</b>	<b>332</b>	<b>14,3</b>	Barro	89	1,6	48	2,1
Agua Fria	122	2,1	57	2,5	Bongi	32	0,6	14	0,6
Alto Santa Teresinha	17	0,3	5	0,2	Cacote	10	0,2	4	0,2
Arruda	51	0,9	23	1,0	Coqueiral	30	0,5	15	0,6
Beberibe	32	0,6	8	0,3	Curado	34	0,6	17	0,7
Bomba do Hemeterio	28	0,5	12	0,5	Estancia	40	0,7	12	0,5
Cajueiro	30	0,5	11	0,5	Jardim São Paulo	115	2,0	58	2,5
Campina do Barreto	47	0,8	14	0,6	Jiquia	32	0,6	14	0,6
Campo Grande	118	2,1	60	2,6	Mangueira	22	0,4	9	0,4
Dois Unidos	99	1,7	48	2,1	Mustardinha	37	0,6	22	0,9
Encruzilhada	57	1,0	21	0,9	San Martin	115	2,0	59	2,5
Fundao	43	0,8	18	0,8	Sancho	30	0,5	16	0,7
Hipodromo	17	0,3	9	0,4	Tejipio	43	0,8	22	0,9
Linha do Tiro	48	0,8	18	0,8	Totó	21	0,4	8	0,3
Peixinhos	6	0,1	3	0,1	<b>DS VI</b>	<b>1025</b>	<b>18,0</b>	<b>428</b>	<b>18,5</b>
Ponto de Parada	6	0,1	2	0,1	Boa Viagem	550	9,6	223	9,6
Porto da Madeira	33	0,6	13	0,6	Brasilia Teimosa	63	1,1	27	1,2
Rosarinho	31	0,5	8	0,3	Imbiribeira	197	3,5	79	3,4
Torreao	3	0,1	2	0,1	Ipsep	117	2,1	57	2,5
<b>DS III</b>	<b>534</b>	<b>9,4</b>	<b>200</b>	<b>8,6</b>	Pina	98	1,7	42	1,8
Aflitos	21	0,4	5	0,2	<b>DS VII</b>	<b>587</b>	<b>10,3</b>	<b>208</b>	<b>9,0</b>
Alto do Mandu	29	0,5	12	0,5	Alto Jose Bonifacio	39	0,7	18	0,8
Apipucos	7	0,1	3	0,1	Alto Jose do Pinho	40	0,7	16	0,7
Casa Amarela	156	2,7	67	2,9	Brejo da Guabiraba	39	0,7	16	0,7
Casa Forte	34	0,6	14	0,6	Brejo de Beberibe	18	0,3	5	0,2
Derby	11	0,2	3	0,1	Corrego do Jenipapo	37	0,6	12	0,5
Dois Irmaos	12	0,2	2	0,1	Guabiraba	18	0,3	9	0,4
Espinheiro	55	1,0	23	1,0	Macaxeira	79	1,4	23	1,0
Gracas	49	0,9	15	0,6	Mangabeira	17	0,3	4	0,2
Jaqueira	12	0,2	2	0,1	Morro da Conceicao	22	0,4	8	0,3
Monteiro	11	0,2	5	0,2	Nova Descoberta	136	2,4	47	2,0
Parnamirim	32	0,6	12	0,5	Passarinho	48	0,8	14	0,6
Poço	14	0,2	4	0,2	Pau Ferro	0	0,0	0	0,0
Santana	13	0,2	5	0,2	Vasco da Gama	94	1,6	36	1,6
Sitio dos Pintos	13	0,2	6	0,3	<b>DS VIII</b>	<b>463</b>	<b>8,1</b>	<b>179</b>	<b>7,7</b>
Tamarineira	65	1,1	22	0,9	Cohab	183	3,2	67	2,9
<b>DS IV</b>	<b>959</b>	<b>16,8</b>	<b>378</b>	<b>16,3</b>	Ibura	202	3,5	78	3,4
Caxanga	47	0,8	14	0,6	Jordao	78	1,4	34	1,5
Cidade Universitaria	12	0,2	6	0,3	<b>Ign</b>	<b>135</b>	<b>2,4</b>	<b>33</b>	<b>1,4</b>
Cordeiro	144	2,5	56	2,4	<b>Total</b>	<b>5704</b>	<b>100,0</b>	<b>2316</b>	<b>100,0</b>

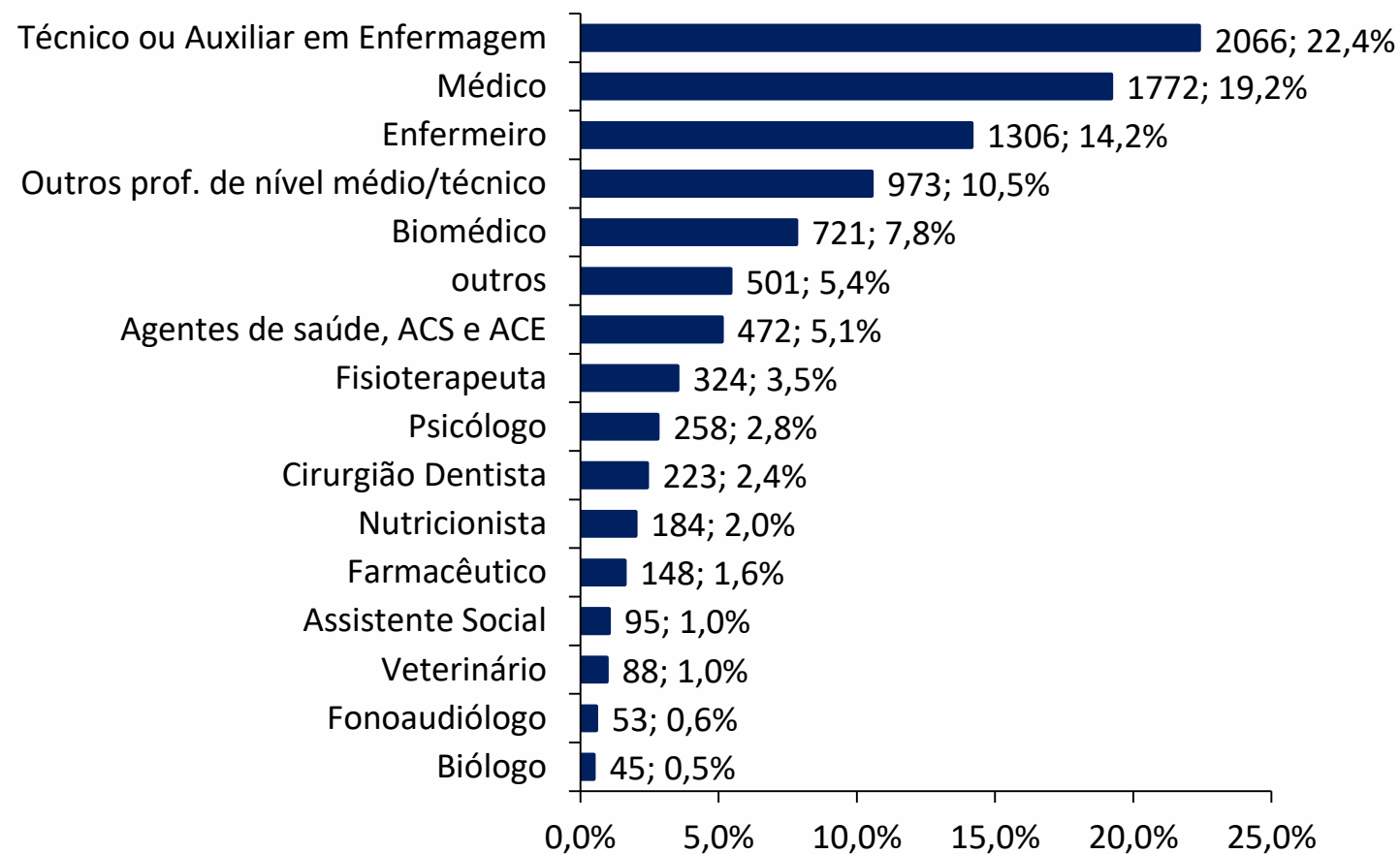
Nota: Dados provisórios, sujeitos a alterações por limpeza de duplicidades ou correção dos registros. Exportados em 23/08/2021 às 08h e 28min (Notifica-PE).  
\*Ano de 2021: dados correspondentes aos casos notificados entre os dias 01/01 a 22/08/2021

## PERFIL DE CASOS LEVES NOTIFICADOS PARA COVID-19 EM PROFISSIONAIS DE SAÚDE (N=29.891)

Figura 21. Número e proporção de casos leves em profissionais de saúde notificados para Covid-19, segundo classificação final. Recife, 2020-2021

Classificação Final	N	%
Confirmado	9229	30,9
Descartado	16611	55,6
Em investigação	3870	12,9
Inconclusivo	181	0,6
<b>Total</b>	<b>29891</b>	<b>100,0</b>

Figura 22. Proporção de casos leves em profissionais de saúde confirmados para Covid-19, segundo categoria profissional. Recife, 2020-2021



**LEITOS MUNICIPAIS PARA PACIENTES COM COVID-19**

 RECIFE CONTRA A COVID-19		
	EM FUNCIONAMENTO	OCUPADOS
UTI	70	30
ENFERMARIA	0	0
SALA VERMELHA	21	2
LEITOS DE OBSERVAÇÃO	48	5
<b>TOTAL</b>	<b>139</b>	<b>37</b>

**ATENDIMENTOS DO SAMU 192 PARA CAUSAS RESPIRATÓRIAS**

O Samu Metropolitano do Recife registrou, na última sexta (20), sábado (21) e domingo (22), **14, 12 e 10** chamados por causas respiratórias, que resultaram, respectivamente, em **12, 10 e sete** acionamentos de ambulâncias para prestar socorro a pacientes com suspeita de covid-19.

**SANITIZAÇÃO**

Foram realizadas **202.823** visitas para sanitização de espaços públicos. Diariamente, mais de 130 profissionais da Vigilância Ambiental do Recife promovem a desinfecção de cerca de 600 locais de grande fluxo de pessoas, como equipamentos de saúde e de assistência social; mais de 350 paradas de ônibus, terminais integrados de passageiros e estações de BRT; a sede da Prefeitura, mercados públicos, agências da Caixa Econômica Federal, locais de distribuição de cestas básicas e outros pontos que possam gerar aglomerações. Foram empregados, até hoje, **806.086** litros da solução desinfetante com ação viricida de alto nível, cujo efeito tem início em até cinco minutos e o efeito residual atua por 24 horas.

**AFASTAMENTO DE PROFISSIONAIS DE SAÚDE**

Nesta segunda-feira (23), estão afastados **10** profissionais de saúde da rede municipal por suspeita ou confirmação de covid-19, desses sendo três médicos, dois enfermeiros, dois técnicos em enfermagem e dois auxiliares de enfermagem da Secretaria de Saúde (Sesau) do Recife.

Para outras informações sobre a pandemia no Recife:

<https://novocoronavirus.recife.pe.gov.br>.