

# BOLETIM INFORMATIVO NOVO CORONAVÍRUS

COVID-19

SECRETARIA DE SAÚDE DO RECIFE



PREFEITURA DO  
RECIFE

Data de Emissão: 24/10/2020

## RESUMO EPIDEMIOLÓGICO DA COVID-19 NO RECIFE

Neste sábado (24), o Recife confirmou **85** novos casos de covid-19, sendo 76 casos leves e nove casos de srag. Foram confirmadas **três** novas mortes laboratorialmente, sendo uma mulher e dois homens, ocorridas entre 17 de agosto e 21 de outubro. Os pacientes que foram a óbito tinham idades entre 56 e 94 anos. Assim, o município totaliza **36.128** casos confirmados de covid-19, sendo 26.972 casos leves da doença e 9.156 casos de srag. Destes últimos, **2.439** evoluíram para o óbito. Além disso, o boletim aponta um total de 33.195 pacientes já recuperados da doença.

## PANORAMA COVID-19

<b>Mundo</b> 42.889.359 CONTAMINADOS	1.153.873 ÓBITOS	31.633.008 RECUPERADOS
<b>Brasil</b> 5.380.635 CONTAMINADOS	156.903 ÓBITOS	4.817.898 RECUPERADOS
<b>Pernambuco</b> 159.220 CONTAMINADOS	8.542 ÓBITOS	141.541 RECUPERADOS
<b>Recife</b> 36.128 CONTAMINADOS	2.439 ÓBITOS	33.195 RECUPERADOS

FONTES: Worldometer, Ministério da Saúde, Secretaria de Saúde do Estado de Pernambuco e Secretaria de Saúde do Recife

ATUALIZAÇÃO  
24/10/2020, 15h



PREFEITURA DO  
RECIFE

# BOLETIM INFORMATIVO NOVO CORONAVÍRUS COVID-19

SECRETARIA DE SAÚDE DO RECIFE



PREFEITURA DO  
RECIFE

## PERFIL DE SRAG DOS CASOS CONFIRMADOS PARA COVID-19

Foram confirmados **9.156** casos de SRAG para COVID-19 distribuídos em todos os distritos sanitários e em 94 bairros, destes **2.439** evoluíram para o óbito. Em relação aos distritos sanitários (DS), destacaram-se o IV com **18,8%**, o VI com **15,8%** e o V com **14,8%** dos casos confirmados (Tabela 1).

**Tabela 1.** Casos confirmados de COVID-19, segundo DS e bairro de residência. Recife, 2020

DISTRITO SANITÁRIO/BAIRRO	Confirmados		Óbitos
	N	%	N
<b>DS I</b>	<b>564</b>	<b>6,2</b>	<b>150</b>
Boa Vista	132	1,4	32
Cabanga	9	0,1	1
Coelhos	51	0,6	20
Ilha do Leite	21	0,2	4
Ilha Joana Bezerra	74	0,8	18
Paissandu	16	0,2	3
Recife	4	0,0	0
Santo Amaro	187	2,0	53
Santo Antonio	12	0,1	2
Sao Jose	42	0,5	14
Soledade	16	0,2	3
<b>DS II</b>	<b>1324</b>	<b>14,5</b>	<b>393</b>
Agua Fria	249	2,7	85
Alto Santa Teresinha	27	0,3	10
Arruda	98	1,1	28
Beberibe	45	0,5	20
Bomba do Hemeterio	59	0,6	19
Cajueiro	57	0,6	20
Campina do Barreto	59	0,6	17
Campo Grande	182	2,0	46
Dois Unidos	180	2,0	66
Encruzilhada	109	1,2	19
Fundao	35	0,4	10
Hipodromo	16	0,2	3
Linha do Tiro	75	0,8	24
Peixinhos	8	0,1	2
Ponto de Parada	9	0,1	3
Porto da Madeira	29	0,3	10
Rosarinho	76	0,8	8
Torreao	11	0,1	3
<b>DS III</b>	<b>1031</b>	<b>11,3</b>	<b>178</b>
Aflitos	40	0,4	5
Alto do Mandu	25	0,3	6
Apipucos	39	0,4	1
Casa Amarela	255	2,8	57
Casa Forte	90	1,0	16
Derby	27	0,3	2
Dois Irmaos	20	0,2	5
Espinheiro	106	1,2	24
Gracas	143	1,6	14
Jaqueira	22	0,2	6
Monteiro	18	0,2	4
Parnamirim	60	0,7	5
Poço	39	0,4	4
Santana	22	0,2	5
Sitio dos Pintos	18	0,2	6
Tamarineira	107	1,2	18

# BOLETIM INFORMATIVO NOVO CORONAVÍRUS

COVID-19

SECRETARIA DE SAÚDE DO RECIFE



PREFEITURA DO  
RECIFE

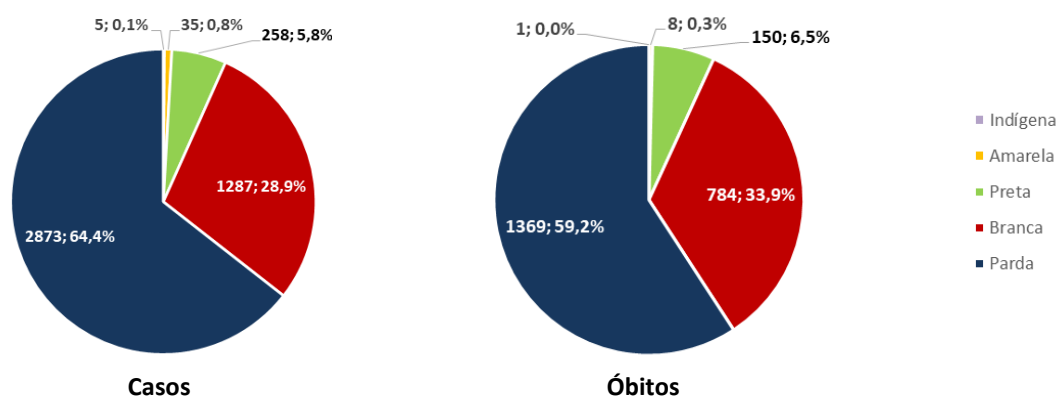
DISTRITO SANITÁRIO/BAIRRO	Confirmados		Óbitos
	N	%	N
<b>DS IV</b>	<b>1718</b>	<b>18,8</b>	<b>400</b>
Caxanga	57	0,6	12
Cidade Universitaria	12	0,1	4
Cordeiro	237	2,6	59
Engenho do Meio	67	0,7	20
Ilha do Retiro	34	0,4	4
Iputinga	301	3,3	76
Madalena	233	2,5	30
Prado	67	0,7	18
Torre	154	1,7	31
Torroes	158	1,7	45
Varzea	364	4,0	91
Zumbi	34	0,4	10
<b>DS V</b>	<b>1358</b>	<b>14,8</b>	<b>460</b>
Afogados	177	1,9	66
Areias	178	1,9	52
Barro	86	0,9	34
Bongi	67	0,7	21
Cacote	24	0,3	8
Coqueiral	53	0,6	24
Curado	68	0,7	22
Estancia	51	0,6	19
Jardim São Paulo	186	2,0	56
Jiquia	41	0,4	13
Mangueira	52	0,6	22
Mustardinha	50	0,5	21
San Martin	159	1,7	45
Sancho	58	0,6	13
Tejipio	76	0,8	28
Totó	32	0,3	16
<b>DS VI</b>	<b>1444</b>	<b>15,8</b>	<b>335</b>
Boa Viagem	829	9,1	163
Brasília Teimosa	88	1,0	31
Imbiribeira	246	2,7	57
Ipsep	129	1,4	40
Pina	152	1,7	44
<b>DS VII</b>	<b>867</b>	<b>9,5</b>	<b>281</b>
Alto Jose Bonifacio	56	0,6	21
Alto Jose do Pinho	62	0,7	17
Brejo da Guabiraba	48	0,5	14
Brejo de Beberibe	33	0,4	16
Corrego do Jenipapo	45	0,5	16
Guabiraba	34	0,4	8
Macaxeira	89	1,0	22
Mangabeira	27	0,3	7
Morro da Conceicao	42	0,5	14
Nova Descoberta	178	1,9	60
Passarinho	78	0,9	19
Pau Ferro <sup>2</sup>	1	0,0	0
Vasco da Gama	174	1,9	67
<b>DS VIII</b>	<b>763</b>	<b>8,3</b>	<b>241</b>
Cohab	322	3,5	106
Ibura	336	3,7	102
Jordao	105	1,1	33
<b>Ign</b>	<b>87</b>	<b>1,0</b>	<b>1</b>
<b>Total</b>	<b>9156</b>	<b>100,0</b>	<b>2439</b>

Fonte: SES PE/SEVS/Cievs PE/FormSus

Nota: Dados provisórios sujeitos à alteração, dados de 23/10/2020.

Em relação ao sexo, destaca-se o feminino (52,0%) para casos e o masculino (52,1%) para os óbitos. Para a raça/cor, 70,2% e 65,7% dos casos e óbitos, respectivamente, são em negros. Destacam-se as faixas etárias de 50 a 59 anos com 17,2% e de 40 a 49 com 17,1% para os casos confirmados e as de 80 anos e mais e 70 a 79 anos, com 29,7% e 24,1% para os óbitos, respectivamente (Figura 1 e Tabela 2).

**Figura 1.** Número e proporção de casos confirmados e de óbitos de COVID -19, segundo raça/cor. Recife, 2020.



Fonte: SES PE/SEVS/Cievs PE/Formus

Nota 1: Dados provisórios sujeitos à alteração, dados de 23/10/2020

Nota 2: 4.698 (51,3%) casos confirmados e 127 (5,2%) dos óbitos confirmados com raça/cor ignorada ou em branco

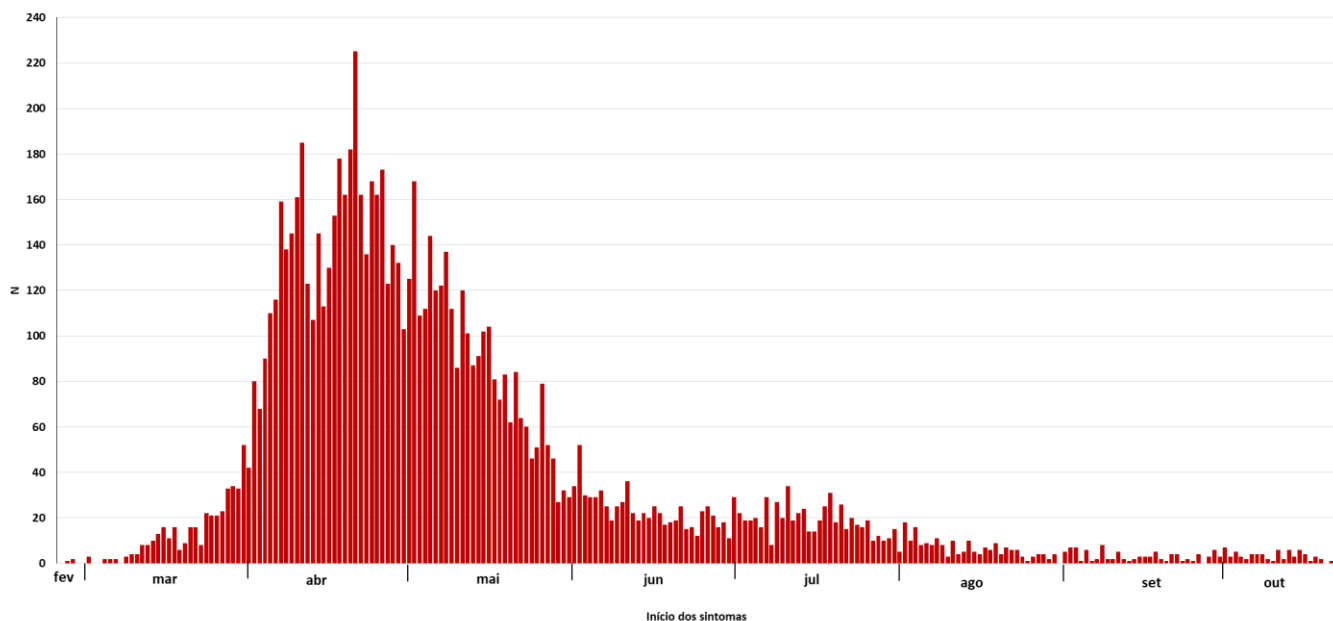
**Tabela 2.** Número e proporção de casos de SRAG confirmados para COVID -19, segundo faixa etária. Recife, 2020

Faixa Etária	Confirmados		Óbitos	
	N	%	N	%
0 a 9 anos	192	2,1	11	0,5
10 a 19 anos	100	1,1	10	0,4
20 a 29 anos	634	6,9	24	1,0
30 a 39 anos	1428	15,6	67	2,7
40 a 49 anos	1562	17,1	131	5,4
50 a 59 anos	1572	17,2	324	13,3
60 a 69 anos	1390	15,2	561	23,0
70 a 79 anos	1153	12,6	587	24,1
80 anos e mais	1125	12,3	724	29,7
<b>Total</b>	<b>9156</b>	<b>100,0</b>	<b>2439</b>	<b>100,0</b>

Fonte: SES PE/SEVS/Cievs PE/Formus

Nota: Dados provisórios sujeitos à alteração, dados de 23/10/2020

**Figura 2.** Número de casos de SRAG confirmados para COVID-19, segundo data de início dos sintomas. Recife, 2020



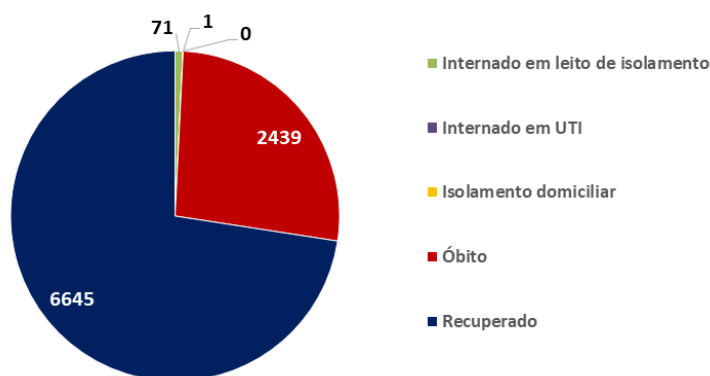
Fonte: SES PE/SEVS/Cievs PE/Formus

Nota 1: Dados provisórios sujeitos à alteração, dados de 23/10/2020

Nota 2: 269 casos confirmados com data de início dos sintomas ignorada

Dos casos graves, nenhum caso se encontra em isolamento domiciliar, **6.645 (72,6%)** já se recuperaram da doença, **72 (0,8%)** estão internados tanto na rede pública quanto na privada (1 em leitos de UTI e 71 em enfermaria) e **2.439 (26,6%)** evoluíram para óbito.

**Figura 3.** Número de casos confirmados de SRAG para COVID-19, segundo evolução. Recife, 2020



Fonte: SES PE/SEVS/Cievs PE/Formus

Nota: Dados provisórios sujeitos à alteração, dados de 23/10/2020

**Tabela 3.** Número e proporção de casos de SRAG descartados para COVID-19, segundo vírus respiratório identificado. Recife, 2020

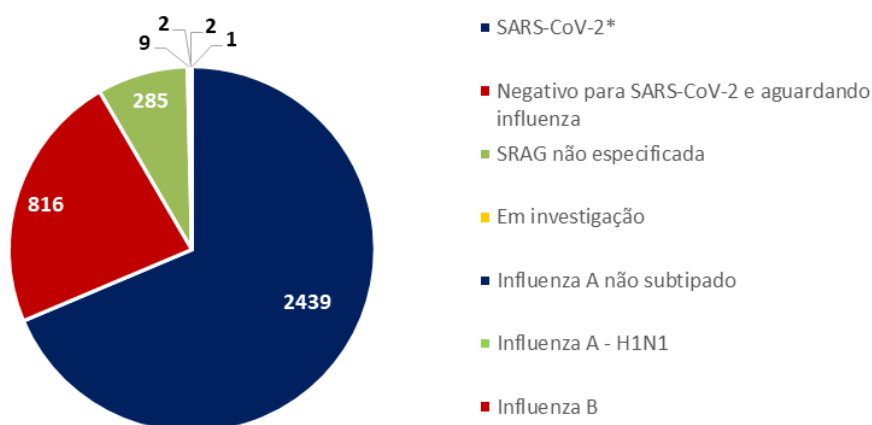
Vírus	N	%
Influenza A não subtipado	56	45,9
Influenza B	33	27,0
Influenza A H1N1	22	18,0
Influenza A e B	3	2,5
Outros vírus respiratórios	3	2,5
Outros Coronavírus	2	1,6
Rinovírus	3	2,5
<b>Total</b>	<b>122</b>	<b>100,0</b>

Fonte: SES PE/SEVS/Cievs PE/Formsus

Nota: Dados provisórios sujeitos à alteração, dados de 23/10/2020

Foram notificados **3.554** casos de SRAG que evoluíram para óbito, destes **2.439** foram confirmados para SARS-CoV-2 (Figura 4).

**Figura 4.** Número de casos de SRAG com evolução para óbito, segundo vírus respiratório identificado. Recife, 2020



Fonte: SES PE/SEVS/Cievs PE/Formsus

Nota 1: Dados provisórios sujeitos à alteração, dados de 23/10/2020

Nota 2: Dois óbitos foram co-infecção sendo um com Influenza A e outro com Influenza A e Influenza B

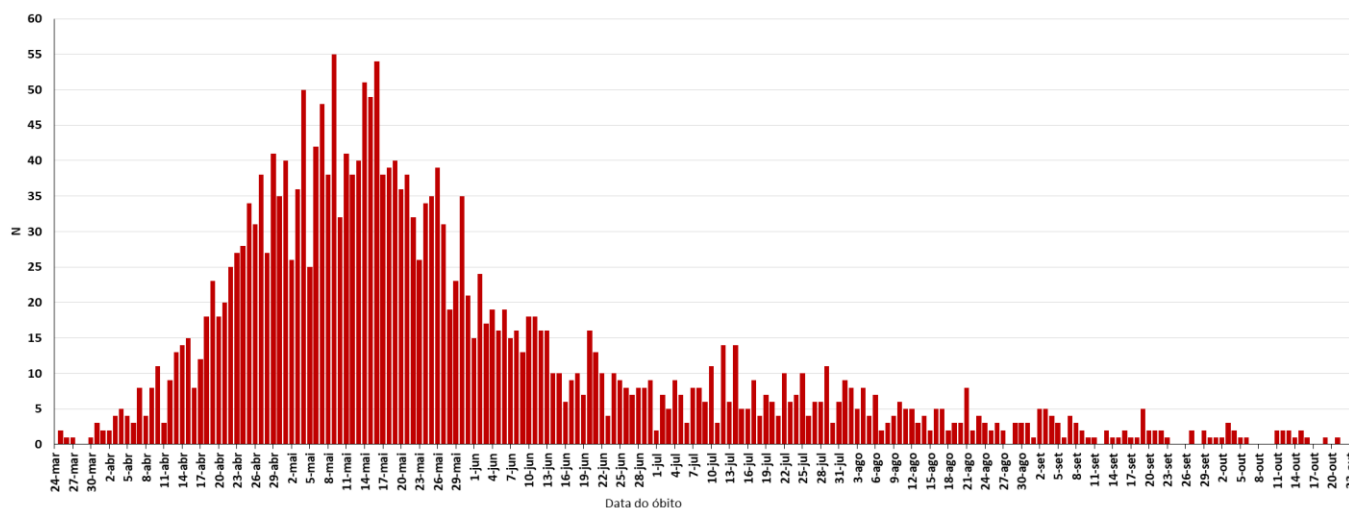
# BOLETIM INFORMATIVO NOVO CORONAVÍRUS COVID-19

SECRETARIA DE SAÚDE DO RECIFE



PREFEITURA DO  
RECIFE

**Figura 5.** Número de óbitos de SRAG confirmados para COVID-19, segundo data do óbito. Recife, 2020



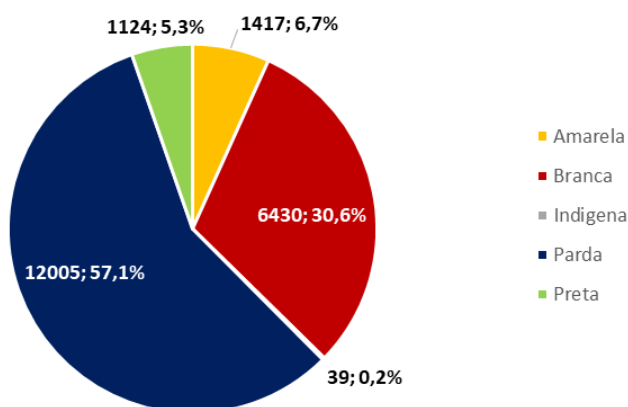
Fonte: SES PE/SEVS/Cievs PE/Formus

Nota: Dados provisórios sujeitos à alteração, dados de 23/10/2020

## PERFIL DOS CASOS LEVES CONFIRMADOS PARA COVID-19

Em relação aos casos leves da doença, foram confirmados **26.972** casos: **58,3%** são do sexo feminino e **41,7%** do masculino; **62,5%** são negros e **37,5%** são não-negros e **26.550** já estão recuperados. Destacam-se as faixas etárias de 30 a 39 anos com **26,2%** e a de 40 a 49 anos com **23,5 %** (Figura 6 e Tabela 4).

**Figura 6.** Número e proporção de casos leves confirmados de COVID -19, segundo raça/cor. Recife, 2020



Fonte: Sesau Recife/Devs/Cievs PE/e-SUS VE

Nota 1: Dados provisórios sujeitos à alteração, dados de 24/10/2020

Nota 2: 5.957 (22,1%) casos confirmados com raça/cor ignorada ou em branco

**Tabela 4.** Número e proporção de casos leves confirmados de COVID-19, segundo faixa etária. Recife, 2020

Faixa Etária	N	%
0 a 9 anos	536	2,0
10 a 19 anos	799	3,0
20 a 29 anos	4033	15,0
30 a 39 anos	7075	26,2
40 a 49 anos	6346	23,5
50 a 59 anos	4433	16,4
60 a 69 anos	2271	8,4
70 a 79 anos	909	3,4
80 anos e mais	519	1,9
IGN	51	0,2
<b>Total</b>	<b>26972</b>	<b>100,0</b>

Fonte: Sesau Recife/Devs/Cievs PE/e-SUS VE

Nota: Dados provisórios sujeitos à alteração, dados de 24/10/2020



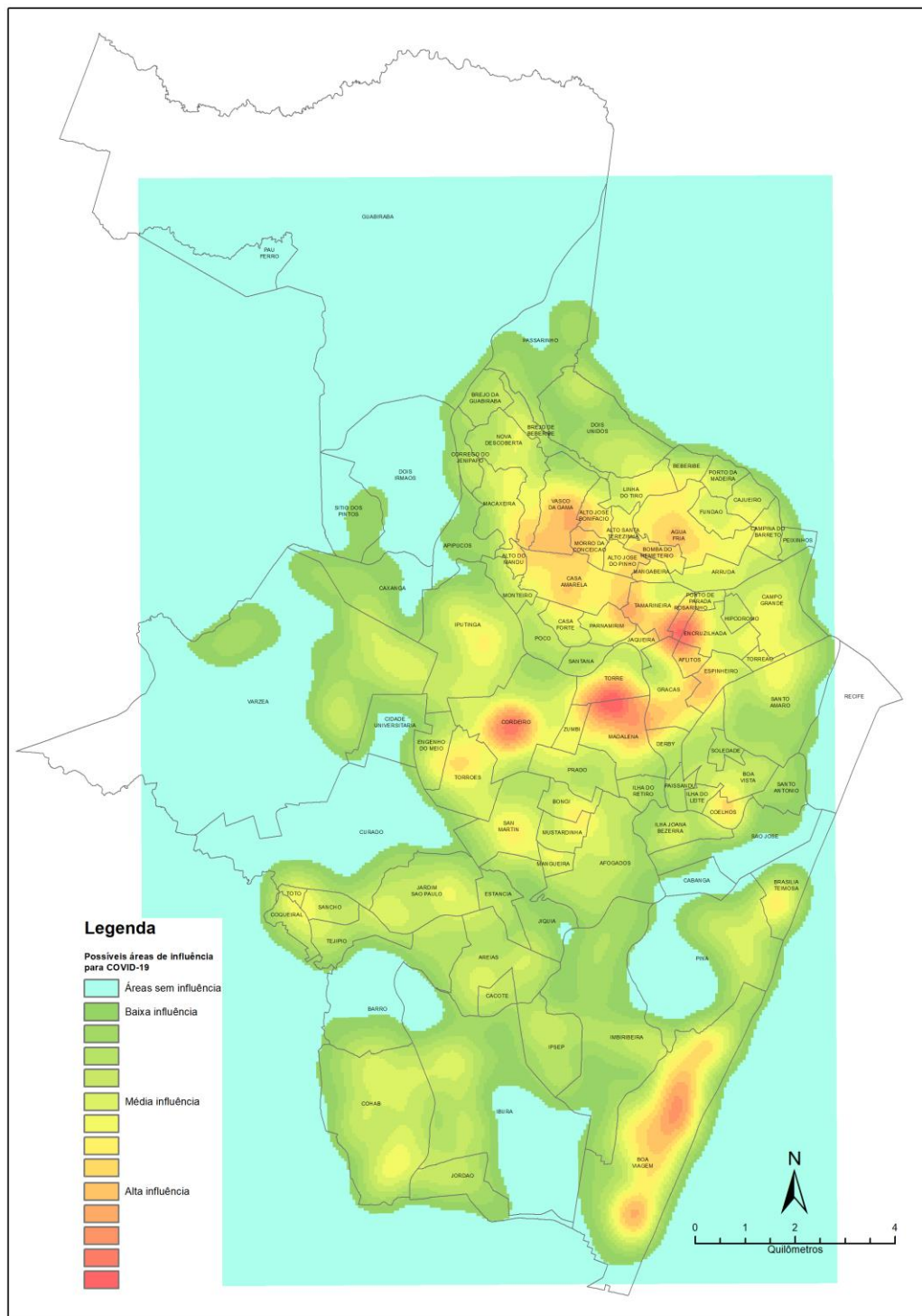
# BOLETIM INFORMATIVO NOVO CORONAVÍRUS COVID-19

SECRETARIA DE SAÚDE DO RECIFE



PREFEITURA DO  
RECIFE

## DISTRIBUIÇÃO DOS CASOS DE COVID-19 NO RECIFE



# BOLETIM INFORMATIVO NOVO CORONAVÍRUS COVID-19

SECRETARIA DE SAÚDE DO RECIFE

## LEITOS MUNICIPAIS PARA PACIENTES COM COVID-19

 PLANO MUNICIPAL DE CONTINGÊNCIA COVID-19 #juntospelavida	EM FUNCIONAMENTO	OCUPADOS
UTI	110	54
ENFERMARIA	137	54
TOTAL	247	108

## SANITIZAÇÃO

Foram realizadas **114.239** visitas para sanitização de espaços públicos. Diariamente, mais de 130 profissionais da Vigilância Ambiental do Recife promovem a desinfecção de cerca de 600 locais de grande fluxo de pessoas, como equipamentos de saúde e de assistência social; mais de 350 paradas de ônibus, terminais integrados de passageiros e estações de BRT; a sede da Prefeitura, mercados públicos, agências da Caixa Econômica Federal, locais de distribuição de cestas básicas e outros pontos que possam gerar aglomerações. Foram empregados, até hoje, **646.415** litros da solução desinfetante com ação viricida de alto nível, cujo efeito tem início em até cinco minutos e o efeito residual atua por 24 horas.

## AFASTAMENTO DE PROFISSIONAIS DE SAÚDE

Neste sábado (24), estão afastados **12** profissionais de saúde da rede municipal por suspeita ou confirmação de covid-19, desses sendo um médico, quatro enfermeiros, quatro técnicos em enfermagem e um auxiliar de enfermagem da Secretaria de Saúde (Sesau) do Recife.

Para outras informações sobre a pandemia no Recife:

<https://novocoronavirus.recife.pe.gov.br/>