

Data de Emissão: 26/02/2022

RESUMO EPIDEMIOLÓGICO DA COVID-19 NO RECIFE

Neste sábado (26), o Recife confirmou **3.291 novos casos** (não necessariamente notificados no referido período), sendo 3.286 casos leves e cinco casos de srag. Também foram confirmadas, laboratorialmente, **quatro** novas mortes, sendo duas mulheres e dois homens, ocorridas entre os dias 28 de dezembro de 2020 e 25 de fevereiro de 2022. Os pacientes que foram a óbito tinham idades entre 53 e 68 anos. Assim, o município totaliza **201.060** casos confirmados da covid-19, sendo 183.831 leves e 17.229 casos de srag. Destes últimos, **5.919** evoluíram para óbito. Além disso, o boletim também aponta um total de **175.128** pacientes recuperados da doença.

Comparando-se as semanas epidemiológicas SE 06 e SE 05 de 2022, para os casos leves observa-se **uma redução de 34,9% nas notificações e de 48,8% para os casos confirmados (Figura 5)**. Em relação aos casos de SRAG, ocorreu uma redução de **8,2% no número de casos notificados e de 30,6% para os casos confirmados (Figura 12)**.

Quanto aos óbitos, a mesma comparação, observa-se **um incremento de 39,5% para os óbitos notificados de SRAG e de 14,3% para os óbitos confirmados** para Covid-19 (Figura 17). Analisando-se a data de ocorrência dos óbitos dos últimos 60 dias, nota-se que o número de óbitos variou entre 0 e 9 (Figura 18).

PANORAMA

	430.257.564 Confirmados	5.922.049 Óbitos		Fonte: OMS. Dados atualizados em 25/02/2022, às 16h e 39min. (https://covid19.who.int/)
	28.578.647 Confirmados	647.390 Óbitos	25.901.919 Recuperados	Fonte: Ministério da Saúde. Dados atualizados até 24/02/2021. (https://www.gov.br/saude/pt-br/coronavirus/informes-diarios-covid-19)
	821.592 Confirmados (5.930 novos)	21.048 Óbitos (17 novos)	663.460 Recuperados	Fonte: CIEVS-PE/SEVS/SES-PE. Dados atualizados até 24/02/2022. (https://www.cievspe.com/novo-coronavirus-2019-ncov)
	201.060 Confirmados (3.291 novos)	5.919 Óbitos (04 novos)	175.128 Recuperados	Fonte: Gevepi/SEVS/Sesau Recife. Dados atualizados até 25/02/2022 exportados em 26/02/2022 às 08h e 37min (Notifica PE) e em 25/02/2022 às 17h 00 min (eSUS notifica) (https://cievsrecife.wordpress.com/publicacoes-devs-sesau-recife)

ANÚNCIO DO DIA

No Recife, mais de 13,5 mil crianças de 5 a 11 anos se vacinaram contra a covid-19 no Dia C

Lorena Freitas, 5 anos, chegou fazendo a festa neste tão diferente sábado de Carnaval, em que não tem folia. Na Policlínica Lessa de Andrade, na Madalena - onde aconteceu a abertura oficial do Dia C de Vacinação contra a covid-19 para crianças de cinco a 11 anos, sem necessidade de agendamento - a menina, que abriu o dia, tomou a primeira dose do imunizante que protege contra o novo coronavírus. A unidade de saúde fez parte de um esquema especial montado pela Prefeitura do Recife, com mais de 150 salas de vacinação que ficaram de portas abertas, neste sábado (26), para estimular pais e responsáveis a levarem os pequenos para se proteger. Os quatro centros de vacinação exclusivos para o público infantil também receberam a criança. No fim do dia, 13.543 crianças tinham sido vacinadas. Saiba mais; <https://bit.ly/3hjZ07R>.

PERFIL DOS CASOS LEVES CONFIRMADOS PARA COVID-19 (N=183.831)

Figura 1. Número e proporção de casos leves confirmados para Covid-19, segundo sexo. Recife, 2020-2022

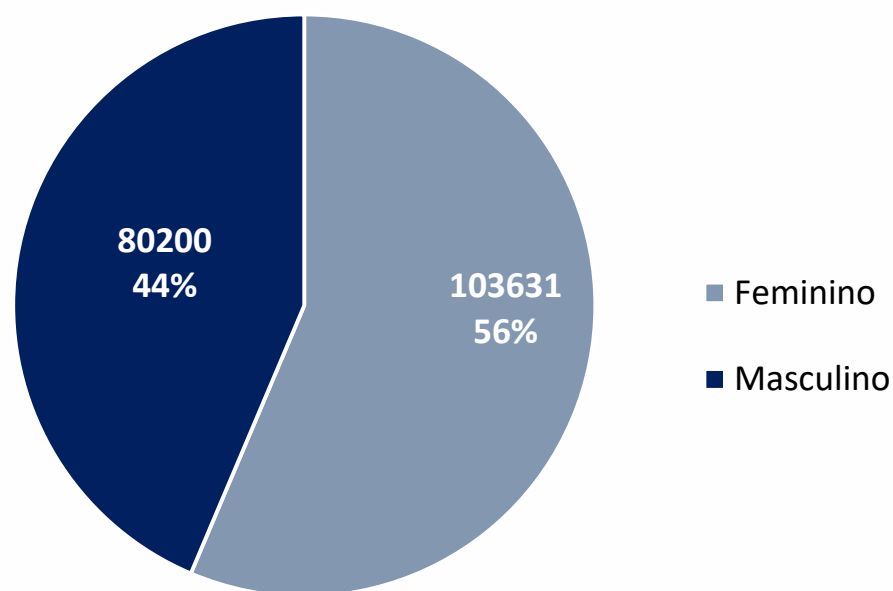


Figura 2. Número e proporção de casos leves confirmados para Covid-19, segundo raça/cor. Recife, 2020-2022

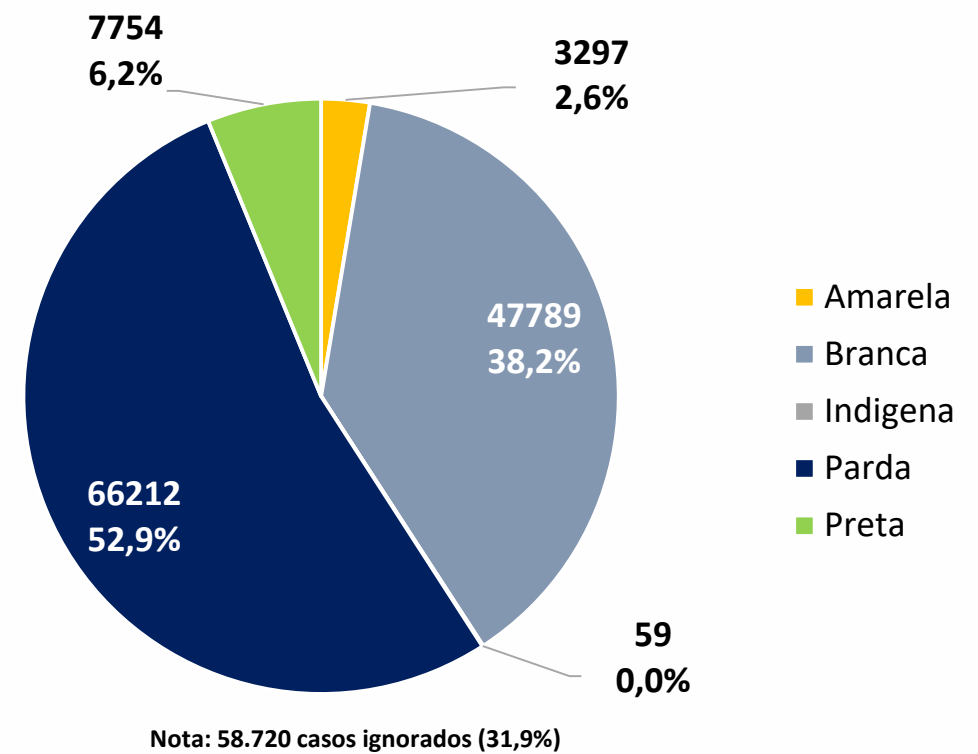


Figura 3. Número de casos leves confirmados para Covid-19, segundo etnia da raça indígena. Recife, 2020-2022

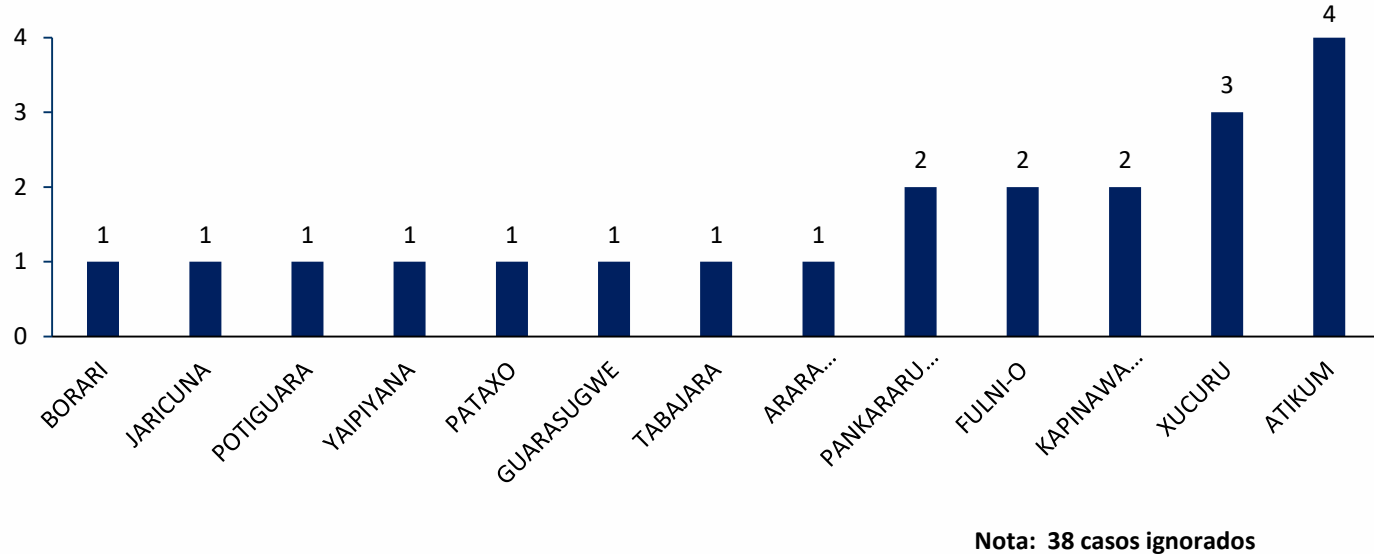


Figura 4. Número e proporção de casos leves confirmados para Covid-19, segundo faixa etária. Recife, 2020-2022

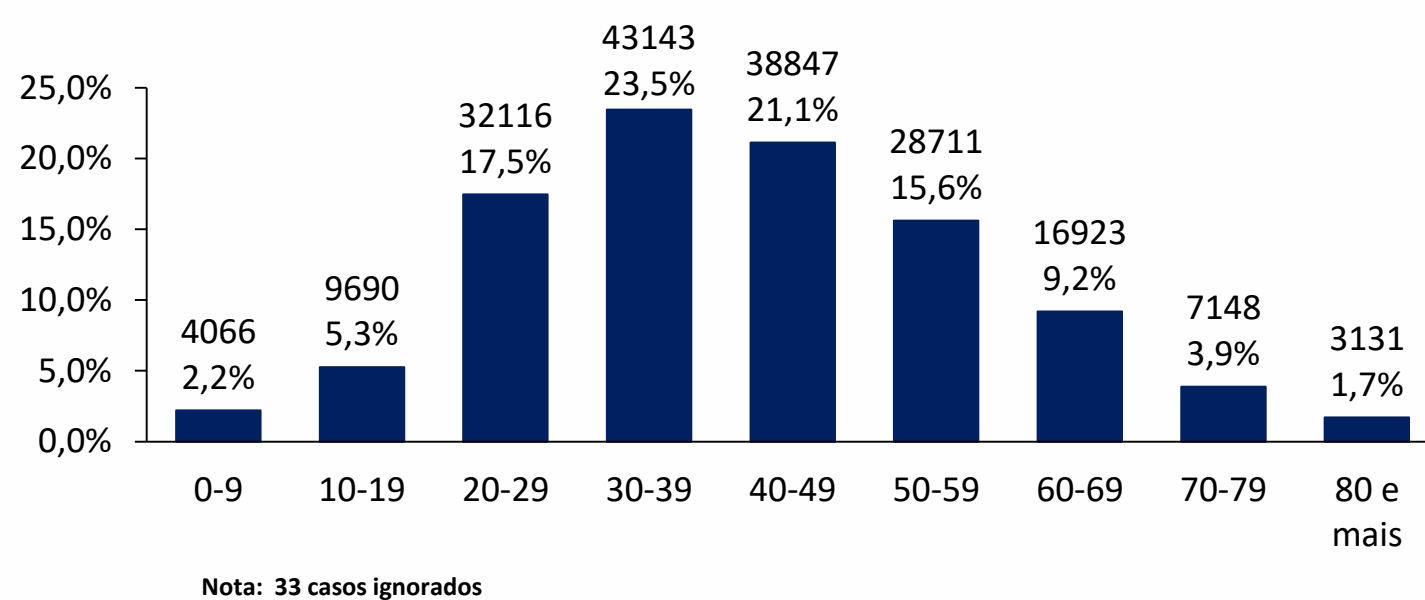
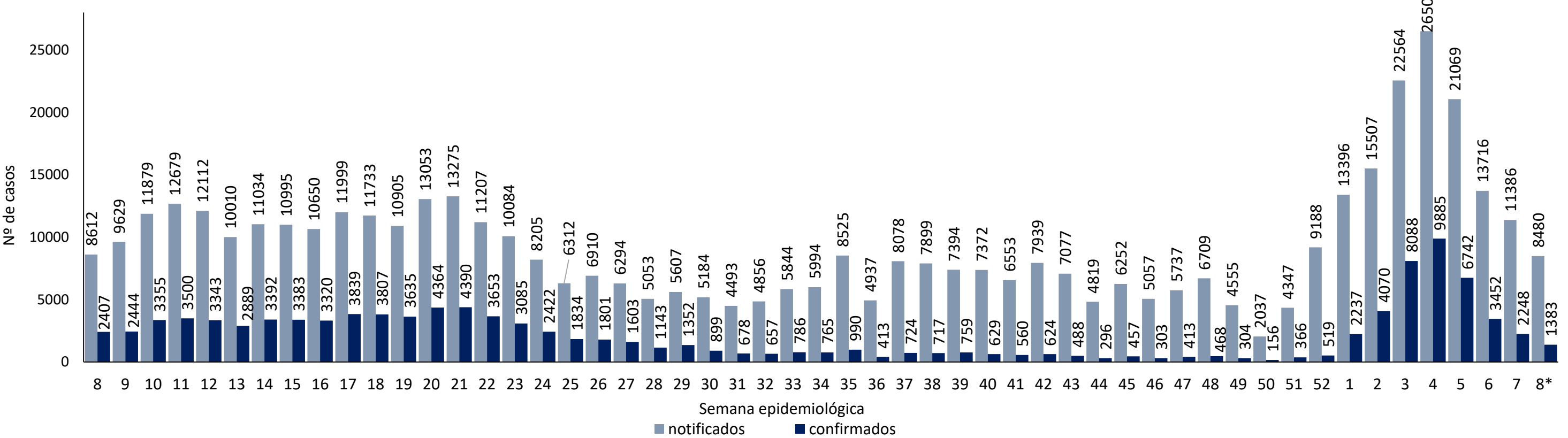


Figura 5. Distribuição de casos leves notificados, confirmados de Covid-19, por semana epidemiológica de notificação. Recife, 2021-2022 (SE 08*/2022)

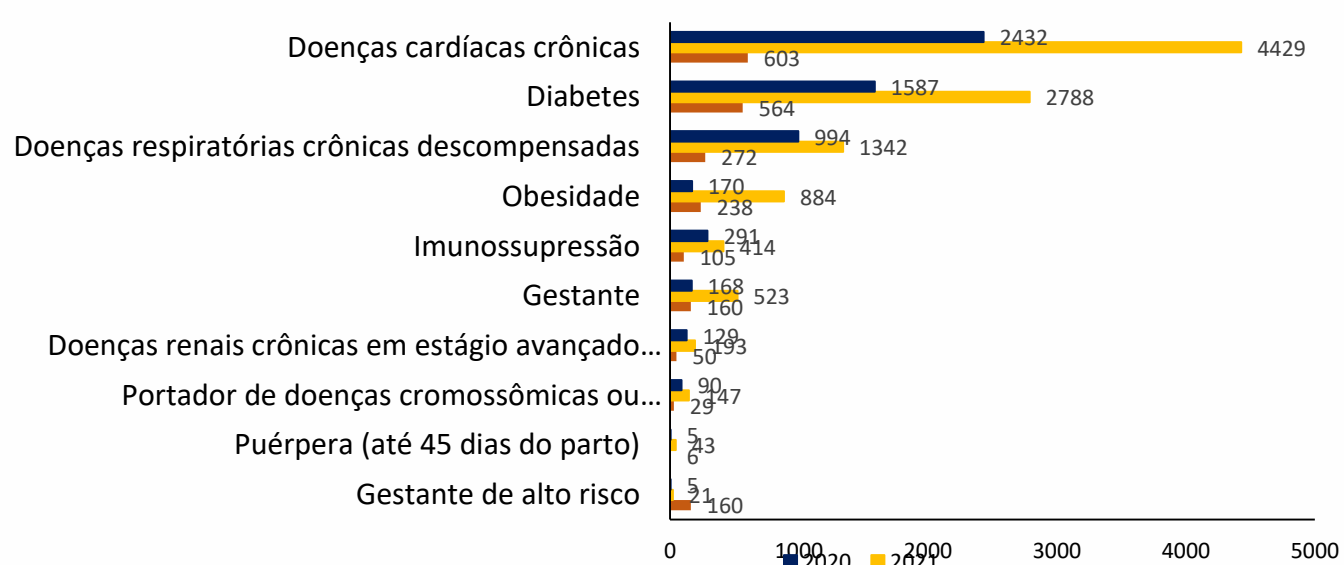


Fonte: Sesau Recife/Sevs/Gevepi/e-SUS notifica

Nota 1: Dados provisórios sujeitos à alteração, exportados em 25/02/2022 às 17h e 00min

*SE 08 (20 a 26/02/2022): dados correspondentes aos dias 20 a 25/02/2022

Figura 6. Número de casos leves confirmados para Covid-19, segundo morbidades ou condições prévias. Recife, 2020-2022



Nota: Número de morbidades ou condições prévias, atualizados em 21/02/2022, com base de dados exportados em 20/02/2022, sujeitos à alteração.

Tabela 1. Número de casos leves notificados para Covid-19, segundo tipo de teste e classificação final. Recife, 2020-2022

Tipo de teste	Confirmado			Descartado			Em análise			Inconclusivo			Total		
	2020	2021	2022	2020	2021	2022	2020	2021	2022	2020	2021	2022	2020	2021	2022
RT-PCR	35198	59623	3340	87345	141761	1798	20324	28204	1	540	2750	1	143407	232338	5140
Teste rápido antígeno	1627	14280	24483	4433	57693	48277	0	0	0	49	84	48	6109	72057	72808
Teste rápido anticorpo	12074	4614	558	45417	11221	267	0	0	0	36	163	0	57527	15998	825
Elisa	68	0	0	57	0	0	0	0	0	1	0	0	126	0	0
Outro	0	2	4	0	5	7	0	0	0	0	0	0	0	7	11
Ign.	2842	14357	0	1949	58903	0	0	0	0	1	0	0	4792	73260	0
Total	51809	92876	28385	139201	269583	50349	20324	28204	1	627	2997	49	211961	393660	78784

Nota 1: Número de testes atualizados em 21/02/2022, com base de dados exportados em 20/02/2022, sujeitos à alteração.

Nota 2: O quantitativo de testes registrado não corresponde ao quantitativo realizado, visto que pode haver teste sem registro e uma mesma pessoa pode realizar mais de um teste.

Nota 3: 10988 casos de 2020, 41371 de 2021 e 37218 de 2022 com testes e resultados ignorados.

PERFIL DOS CASOS SRAG CONFIRMADOS PARA COVID-19 (N=17.229)

Figura 7. Número e proporção dos casos de SRAG confirmados para Covid-19, segundo sexo. Recife, 2020-2022

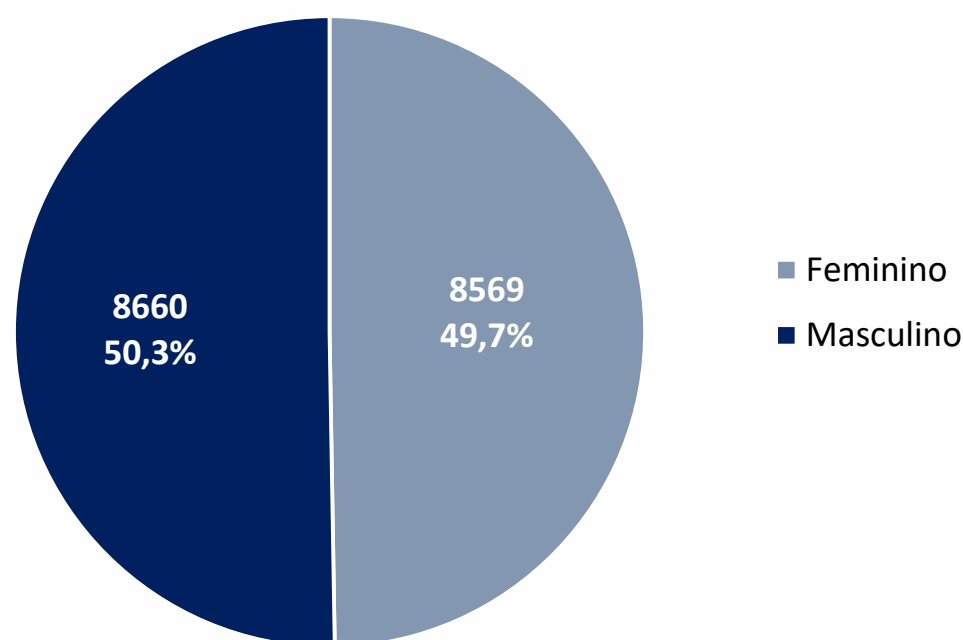
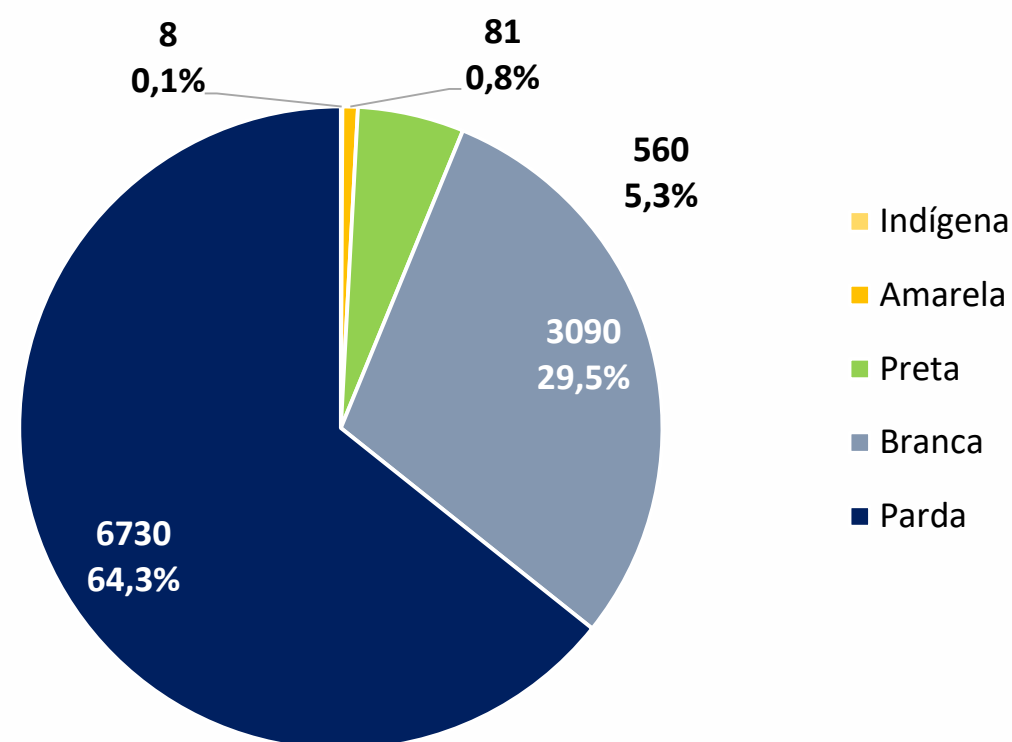


Figura 8. Número e proporção dos casos de SRAG confirmados para Covid-19, segundo raça/cor. Recife, 2020-2022



Nota 1: 6760 casos ignorados/brancos (39,2%)

Nota 2: Dos 8 casos da raça indígena, 7 sem registros da etnia indígena e 1 com registro da etnia indígena ignorado

Figura 9. Número e proporção de casos SRAG confirmados para Covid-19, segundo faixa etária. Recife, 2020-2022

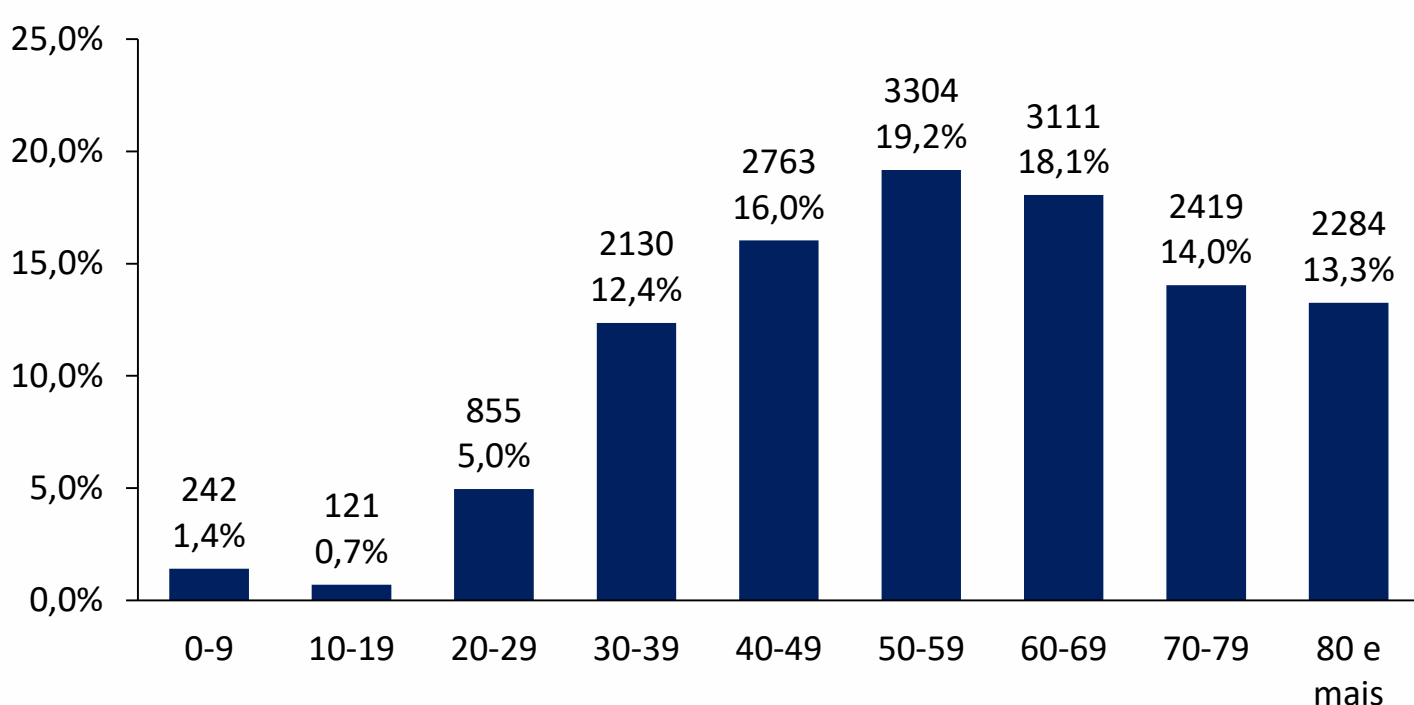


Figura 10. Número e proporção de casos SRAG confirmados para Covid-19, segundo evolução. Recife 2020 - 2022

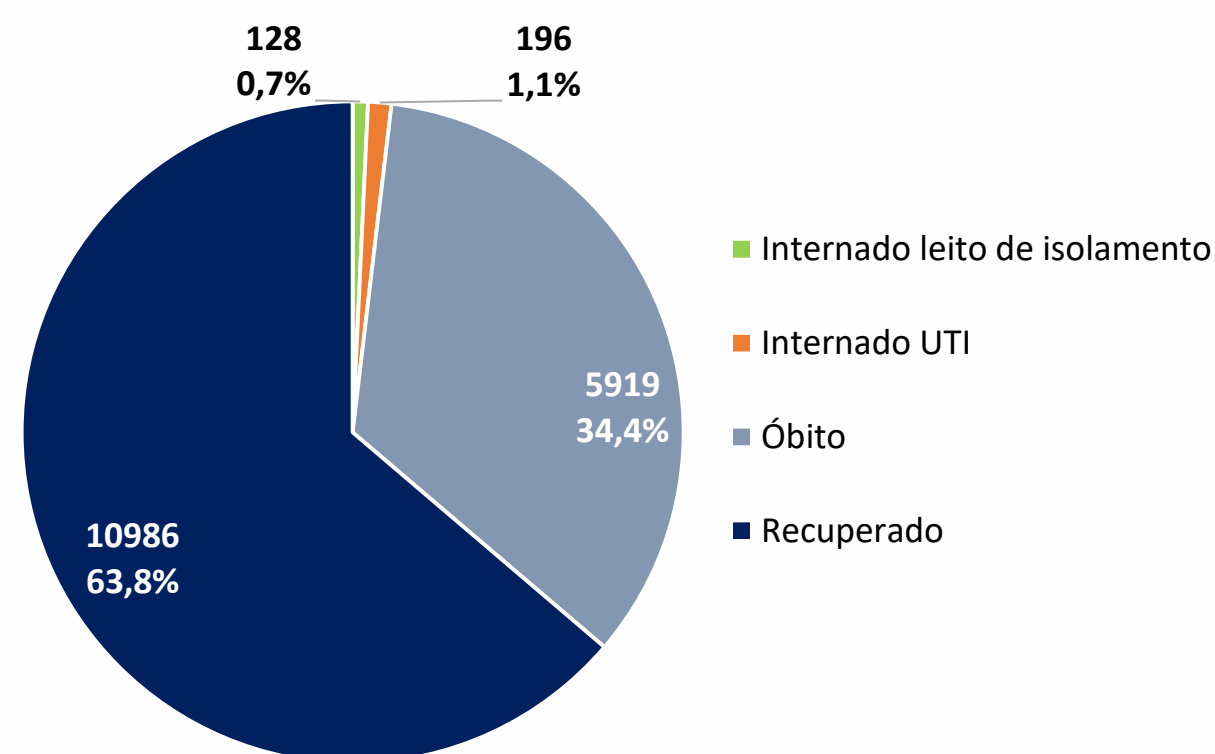
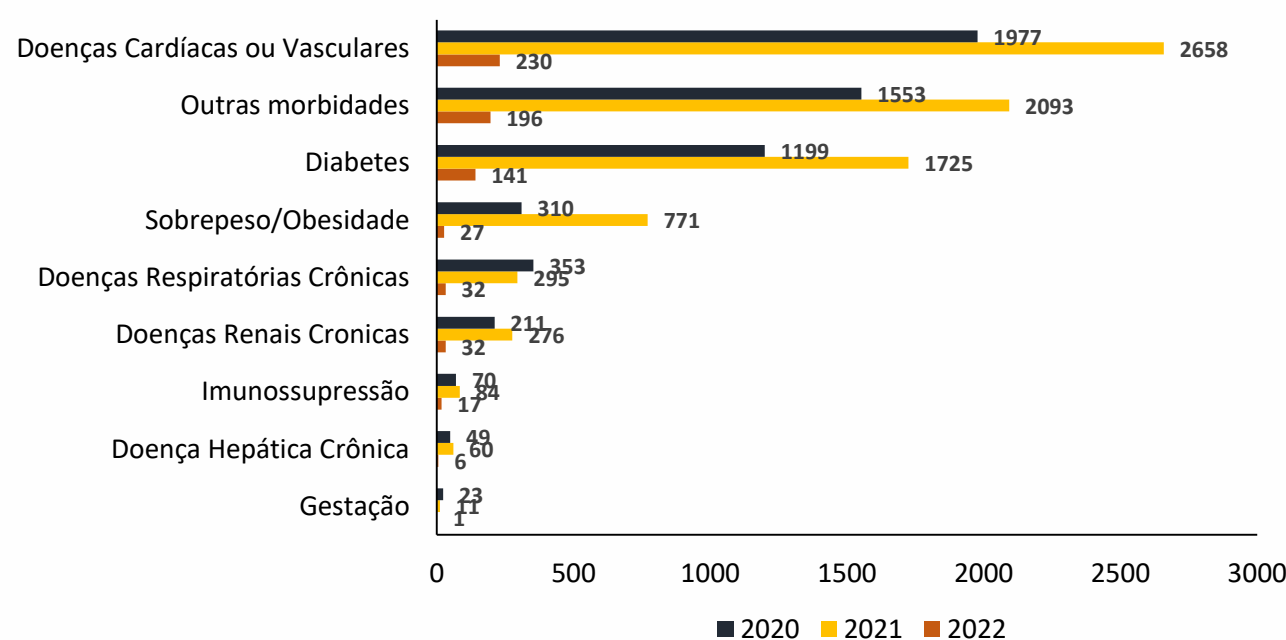


Figura 11. Número de casos de SRAG confirmados para Covid-19, segundo morbididades ou condições prévias. Recife, 2020-2022



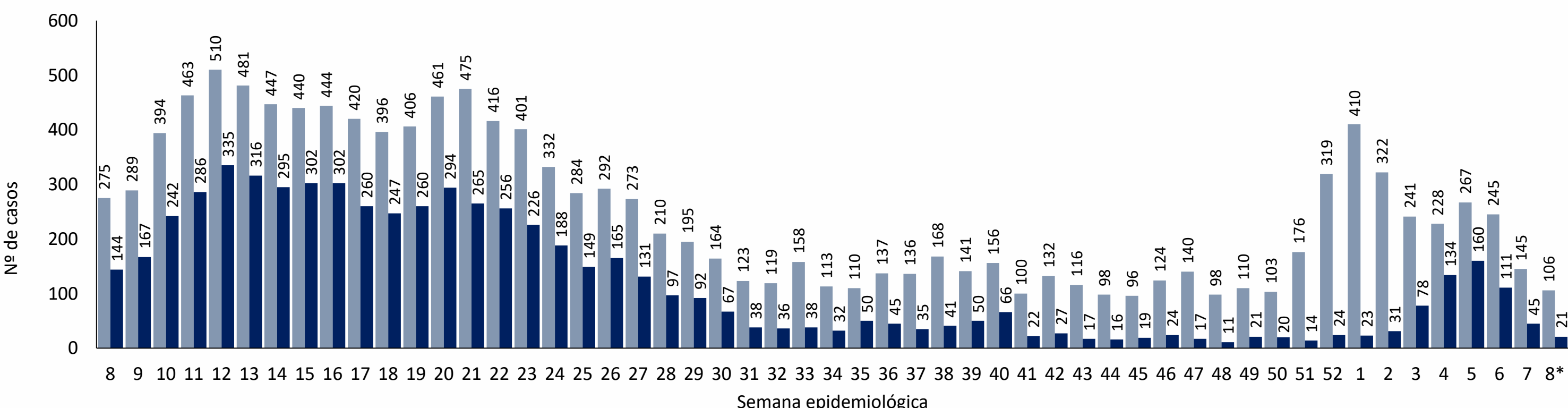
Nota: Número de morbididades ou condições prévias, atualizados em 21/02/2022, com base de dados exportados em 21/02/2022, sujeitos à alteração.

Tabela 2. Número de casos notificados de SRAG para Covid-19, segundo tipo de teste e classificação final. Recife, 2020-2022

Tipo de teste	Confirmado			Descartado			Em análise			Inconclusivo			Total		
	2020	2021	2022	2020	2021	2022	2020	2021	2022	2020	2021	2022	2020	2021	2022
RT-PCR	9967	6125	486	7560	5128	941	1	70	91	657	67	4	18185	11390	1522
Teste rápido antígeno	62	315	73	25	103	55	0	2	11	0	1	0	87	421	139
Teste rápido anticorpo	23	39	5	7	16	7	0	1	10	0	0	0	30	56	22
Elisa	24	12	0	20	3	0	0	0	0	0	0	0	44	15	0
Outro	32	11	1	26	7	0	0	0	1	600	1	0	658	19	2
Ign.	1	13	4	0	0	0	12	1034	203	596	92	0	609	1139	207
Total	10109	6515	569	7638	5257	1003	13	1107	316	1853	161	4	19613	13040	1892

Nota 1: Número de testes, atualizados em 21/02/2022, com base de dados exportados em 21/02/2022, sujeitos à alteração.
Nota 2: O quantitativo de testes registrado não corresponde ao quantitativo realizado, visto que pode haver teste sem registro e uma mesma pessoa pode realizar mais de um teste.

Figura 12. Distribuição dos casos de SRAG, notificados e confirmados para Covid-19, por semana epidemiológica de notificação. Recife, 2021-2022 (SE 08*/2022)



PERFIL DE ÓBITOS CONFIRMADOS PARA COVID-19 (N=5.919)

Figura 13. Número e proporção de óbitos de SRAG confirmados para Covid-19, segundo sexo. Recife, 2020-2022

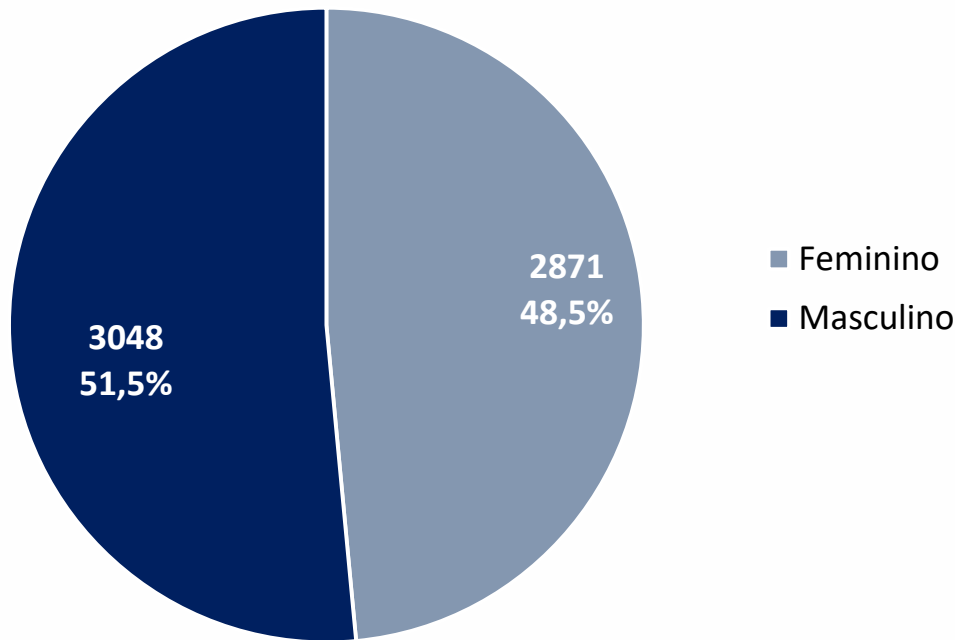
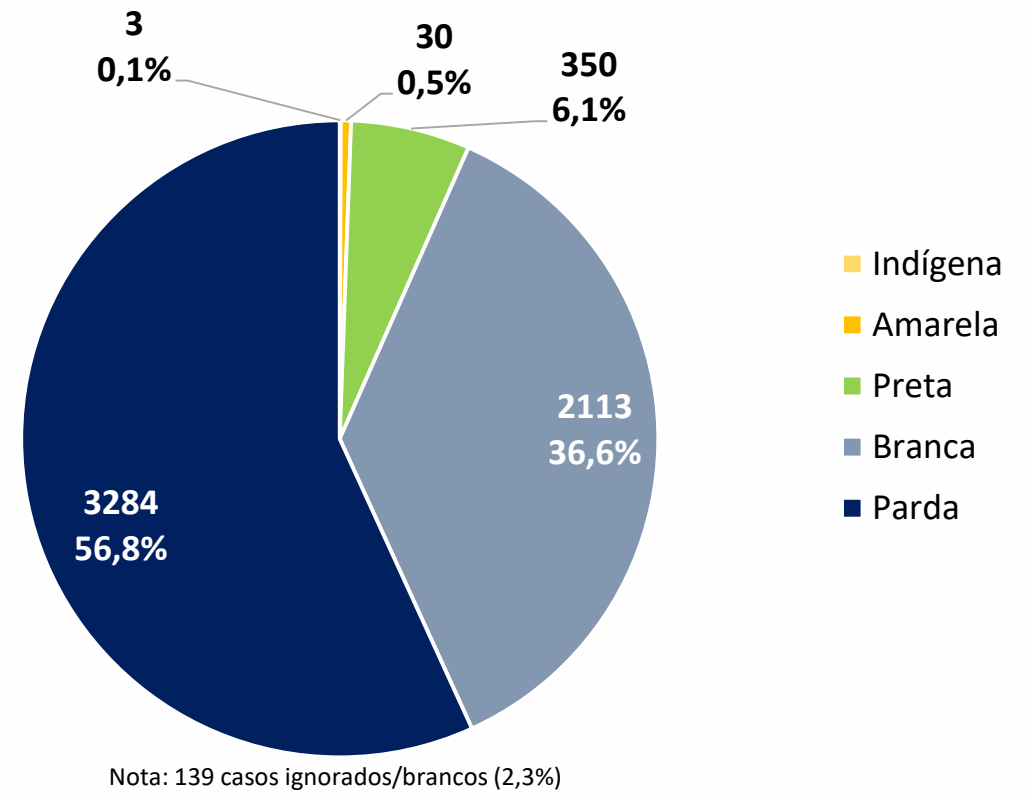


Figura 14. Número e proporção de óbitos de SRAG confirmados para Covid-19, segundo raça/cor. Recife, 2020-2022



Nota: 139 casos ignorados/brancos (2,3%)

Figura 15. Número e proporção de óbitos de SRAG confirmados para Covid-19, segundo faixa etária. Recife, 2020-2022

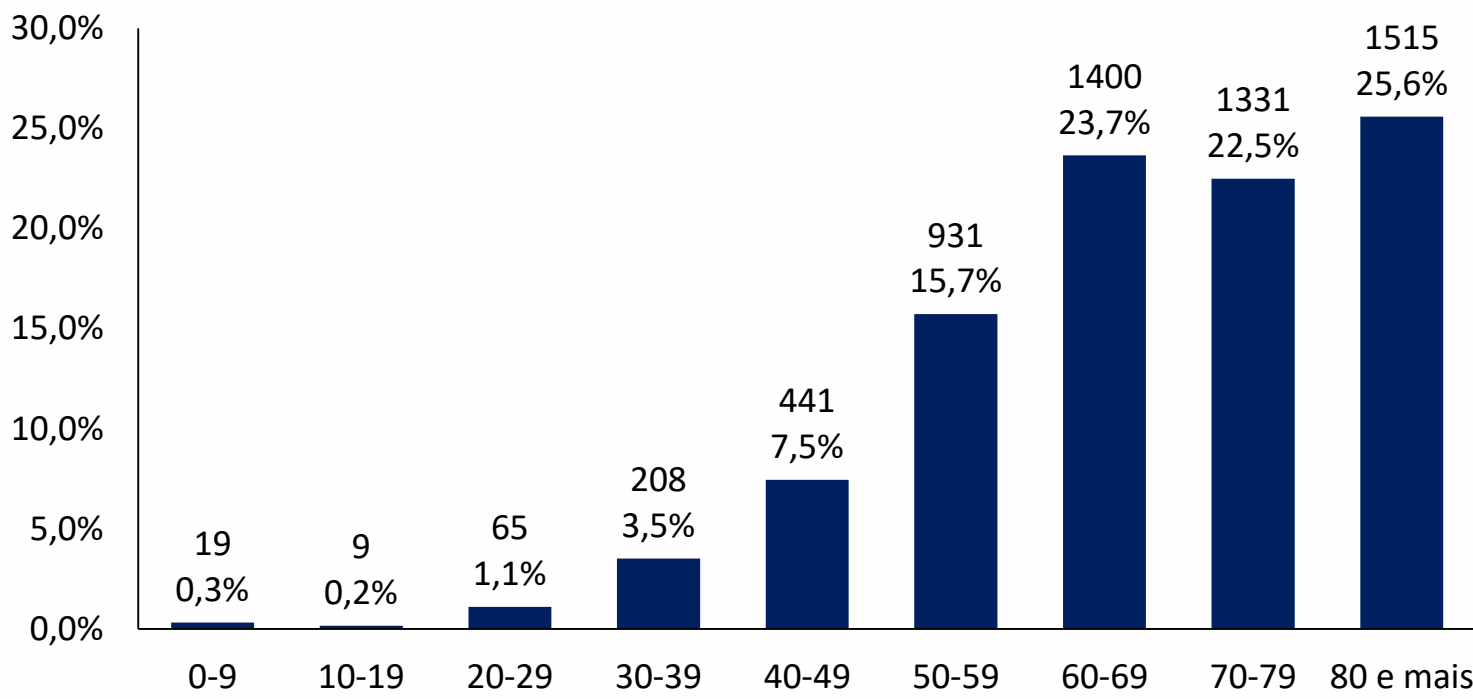
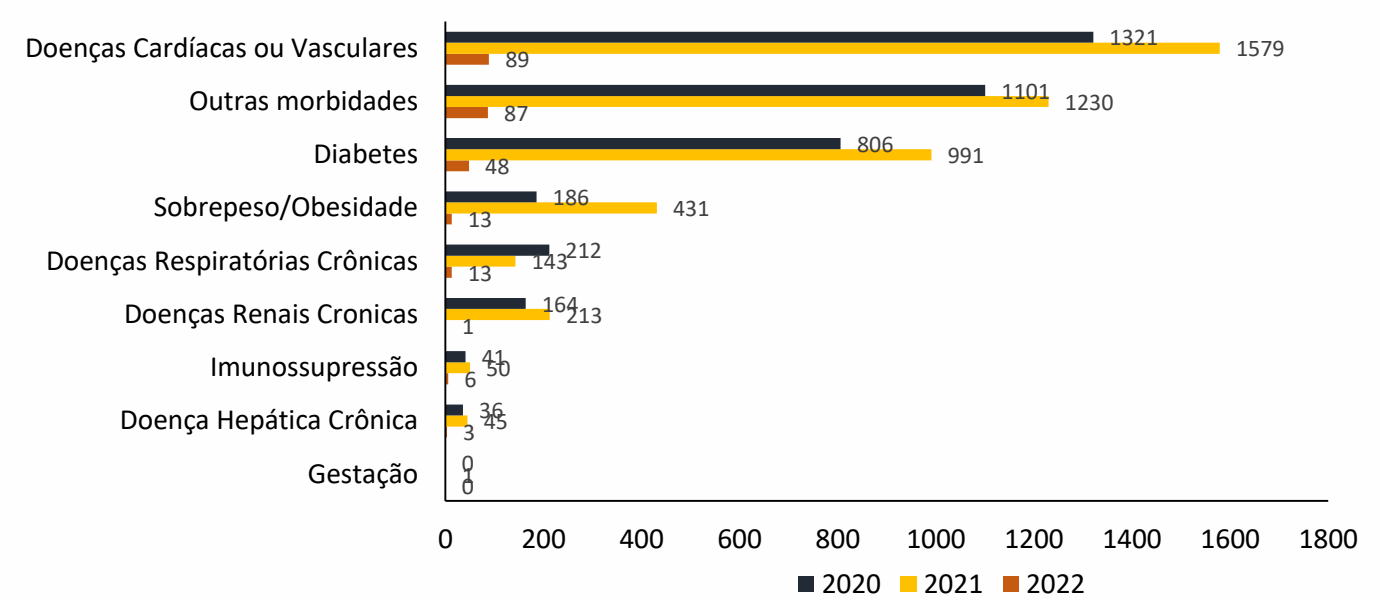
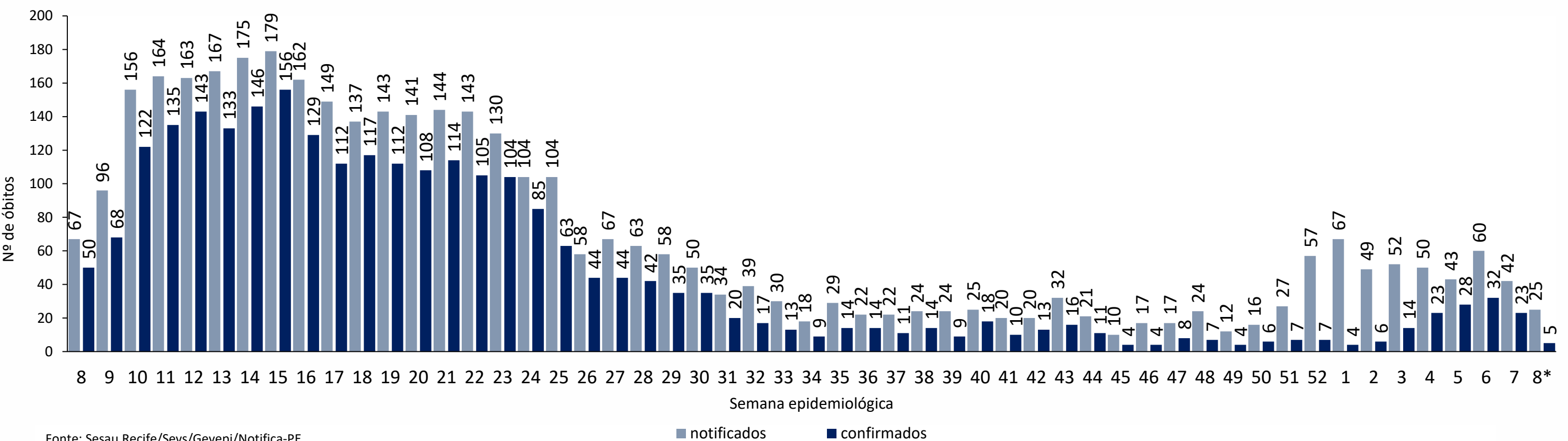


Figura 16. Número de óbitos confirmados para Covid-19, segundo morbidades ou condições prévias. Recife, 2020-2022



Nota: Número de morbidades ou condições prévias, atualizados em 21/02/2022, com base de dados exportados em 20/02/2022, sujeitos à alteração.

Figura 17. Distribuição dos óbitos de SRAG, notificados e confirmados para Covid-19, segundo semana epidemiológica da ocorrência do óbito. Recife, 2021-2022 (SE 08*/2022)

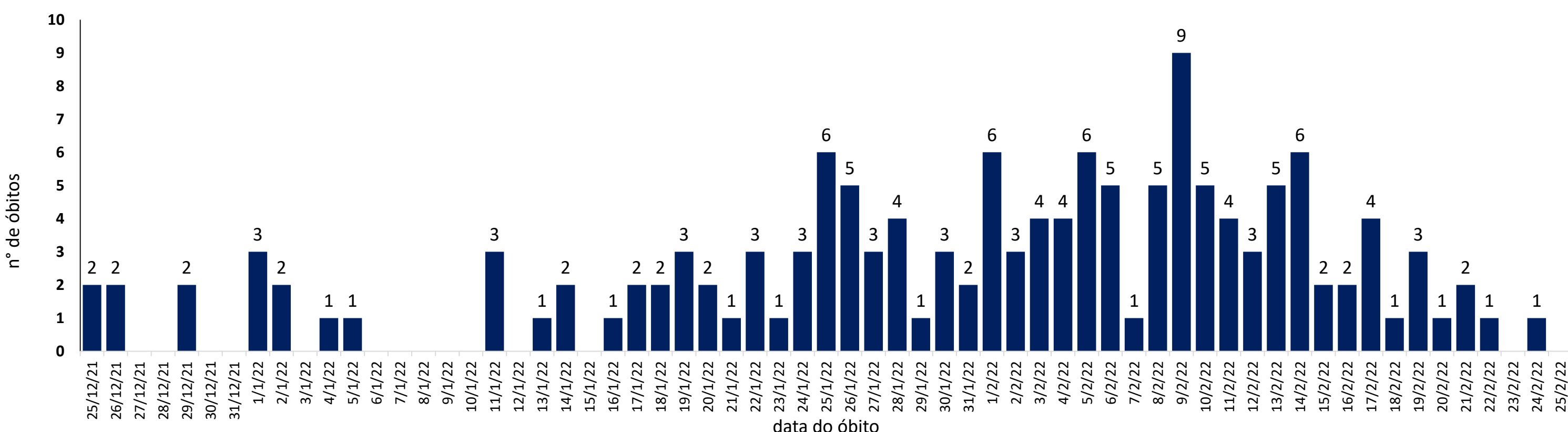


Fonte: Sesau Recife/Sevs/Gevepi/Notifica-PE

Nota 1: Dados provisórios sujeitos à alteração, exportados em 26/02/2022 às 08h e 37min

*SE 08 (20 a 26/02/2022): dados correspondentes aos dias 20 a 25/02/2022

Figura 18. Distribuição de óbitos de SRAG confirmados para Covid-19, segundo data da ocorrência do óbito dos últimos 60 dias. Recife, 2021 e 2022*



Nota 1: Dados provisórios sujeitos à alteração, exportados em 26/02/2022 às 08h e 37min

*SE 08 (20 a 26/02/2022): dados correspondentes aos dias 20 a 25/02/2022

DISTRIBUIÇÃO ESPACIAL DOS CASOS DE SRAG E ÓBITOS CONFIRMADOS PARA COVID-19

Figura 19. Distribuição espacial dos casos leves e de SRAG confirmados para Covid-19, segundo bairro de residência. Recife, 2022*

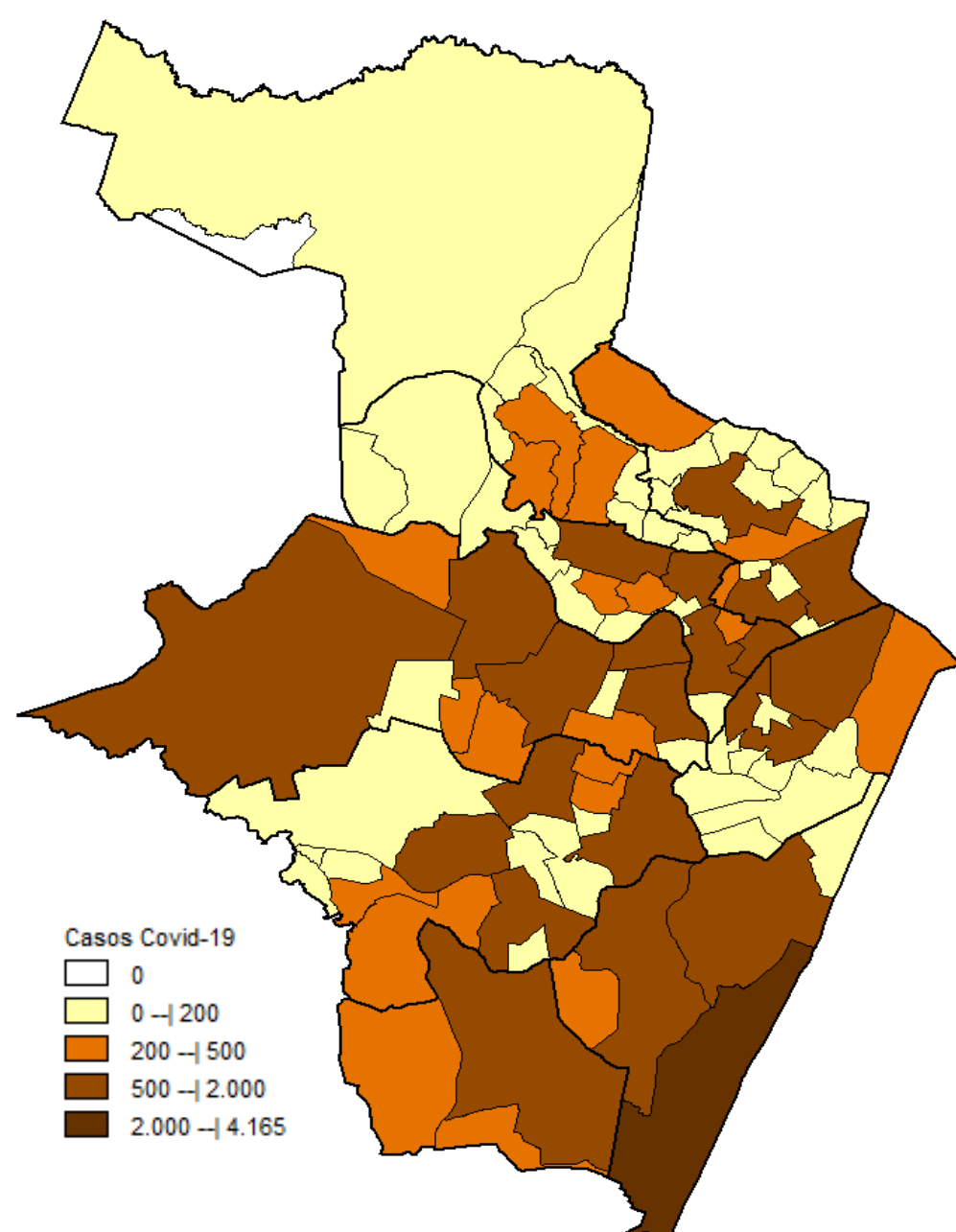
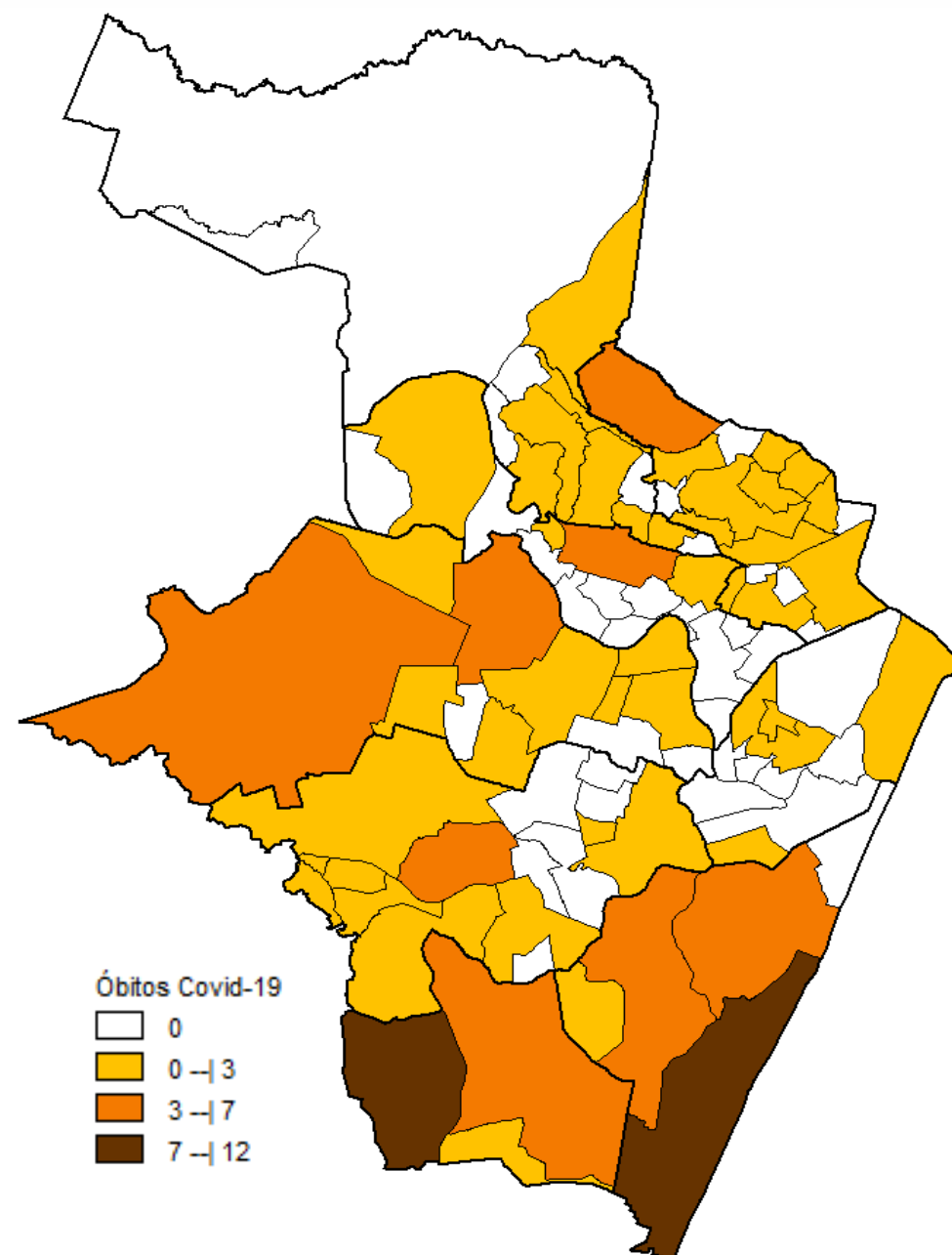


Figura 20. Distribuição espacial dos óbitos de SRAG confirmados para Covid-19, segundo bairro de residência. Recife, 2022*



Nota: Dados provisórios, sujeitos a alterações por limpeza de duplicidades ou correção dos registros. Exportados em 26/02/2022 às 08h e 37min (Notifica-PE) e em 25/02/2022 às 17h 00 min (eSUS notifica).
*Ano de 2022: dados correspondentes aos casos notificados entre os dias 01/01 a 25/02/2022

DISTRIBUIÇÃO DE CASOS CONFIRMADOS DE COVID 19, SEGUNDO DISTRITO SANITÁRIO E BAIRROS

Tabela 3. Casos e óbitos confirmados para Covid-19, segundo DS e bairro de residência. Recife, 2022*

DISTRITO SANITÁRIO/BAIRRO	SRAG	LEVES	TOTAL (SRAG + LEVES)		Óbitos		DISTRITO SANITÁRIO/BAIRRO	SRAG	LEVES	TOTAL (SRAG + LEVES)		Óbitos	
			N	%	N	%				N	%	N	%
DS I	32	2095	2127	6,1	6	4,7	Engenho do Meio	1	314	315	0,0	0	0,0
Boa Vista	12	677	689	2,0	3	2,4	Ilha do Retiro	0	153	153	0,0	0	0,0
Cabanga	1	16	17	0,0	1	0,8	Iputinga	18	1145	1163	0,1	5	3,9
Coelhos	1	87	88	0,3	0	0,0	Madalena	8	1282	1290	0,0	1	0,8
Ilha do Leite	3	45	48	0,1	0	0,0	Prado	3	326	329	0,0	0	0,0
Ilha Joana Bezerra	4	105	109	0,3	0	0,0	Torre	3	877	880	0,0	1	0,8
Paissandu	0	47	47	0,1	0	0,0	Torroes	7	434	441	0,0	1	0,8
Recife	2	222	224	0,6	1	0,8	Varzea	20	1559	1579	0,1	5	3,9
Santo Amaro	6	689	695	2,0	0	0,0	Zumbi	1	130	131	0,0	1	0,8
Santo Antonio	1	27	28	0,1	0	0,0	DS V	89	4914	5003	14,3	23	18,1
Sao Jose	0	110	110	0,3	0	0,0	Afogados	10	579	589	1,7	2	1,6
Soledade	2	70	72	0,2	1	0,8	Areias	14	656	670	1,9	3	2,4
DS II	66	4351	4417	12,6	18	14,2	Barro	9	315	324	0,9	3	2,4
Agua Fria	6	575	581	1,7	1	0,8	Bongi	4	278	282	0,8	0	0,0
Alto Santa Terezinha	4	70	74	0,2	0	0,0	Cacote	1	32	33	0,1	0	0,0
Arruda	4	330	334	1,0	1	0,8	Coqueiral	1	131	132	0,4	1	0,8
Beberibe	1	89	90	0,3	0	0,0	Curado	4	120	124	0,4	1	0,8
Bomba do Hemeterio	3	165	168	0,5	1	0,8	Estancia	3	158	161	0,5	0	0,0
Cajueiro	4	153	157	0,4	2	1,6	Jardim São Paulo	15	887	902	2,6	6	4,7
Campina do Barreto	4	142	146	0,4	2	1,6	Jiquia	7	129	136	0,4	0	0,0
Campo Grande	7	771	778	2,2	1	0,8	Mangueira	3	136	139	0,4	2	1,6
Dois Unidos	8	428	436	1,2	5	3,9	Mustardinha	3	213	216	0,6	0	0,0
Encruzilhada	11	638	649	1,9	1	0,8	San Martin	8	611	619	1,8	0	0,0
Fundao	3	106	109	0,3	1	0,8	Sancho	1	188	189	0,5	1	0,8
Hipodromo	0	70	70	0,2	0	0,0	Tejipio	4	340	344	1,0	2	1,6
Linha do Tiro	5	171	176	0,5	1	0,8	Totó	2	141	143	0,4	2	1,6
Peixinhos	0	36	36	0,1	0	0,0	DS VI	88	6133	6221	17,7	22	17,3
Ponto de Parada	0	34	34	0,1	0	0,0	Boa Viagem	52	4113	4165	11,9	12	9,4
Porto da Madeira	2	130	132	0,4	1	0,8	Brasilia Teimosa	2	174	176	0,5	0	0,0
Rosarinho	4	378	382	1,1	1	0,8	Imbiribeira	16	915	931	2,7	5	3,9
Torreao	0	65	65	0,2	0	0,0	Ipsep	7	399	406	1,2	1	0,8
DS III	65	5353	5418	15,5	9	7,1	Pina	11	532	543	1,5	4	3,1
Aflitos	3	266	269	0,8	0	0,0	DS VII	64	2506	2570	7,3	12	9,4
Alto do Mandu	3	85	88	0,3	2	1,6	Alto Jose Bonifacio	4	152	156	0,4	0	0,0
Apipucos	1	82	83	0,2	0	0,0	Alto Jose do Pinho	10	188	198	0,6	1	0,8
Casa Amarela	15	1288	1303	3,7	4	3,1	Brejo da Guabiraba	2	105	107	0,3	0	0,0
Casa Forte	4	495	499	1,4	0	0,0	Brejo de Beberibe	5	74	79	0,2	3	2,4
Derby	1	93	94	0,3	0	0,0	Corrego do Jenipapo	0	97	97	0,3	0	0,0
Dois Irmaos	1	115	116	0,3	1	0,8	Guabiraba	5	157	162	0,5	0	0,0
Espinheiro	10	609	619	1,8	0	0,0	Macaxeira	9	375	384	1,1	2	1,6
Gracas	13	942	955	2,7	0	0,0	Mangabeira	3	109	112	0,3	0	0,0
Jaqueira	0	103	103	0,3	0	0,0	Morro da Conceicao	4	129	133	0,4	1	0,8
Monteiro	0	93	93	0,3	0	0,0	Nova Descoberta	9	472	481	1,4	2	1,6
Parnamirim	2	273	275	0,8	0	0,0	Passarinho	4	180	184	0,5	1	0,8
Poço	1	173	174	0,5	0	0,0	Pau Ferro	0	0	0	0,0	0	0,0
Santana	1	102	103	0,3	0	0,0	Vasco da Gama	9	468	477	1,4	2	1,6
Sitio dos Pintos	2	85	87	0,2	0	0,0	DS VIII	48	1411	1459	4,2	17	13,4
Tamarineira	8	549	557	1,6	2	1,6	Cohab	24	355	379	1,1	8	6,3
DS IV	83	7763	7846	22,4	20	15,7	Ibura	20	848	868	2,5	7	5,5
Caxanga	8	308	316	0,9	2	1,6	Jordao	4	208	212	0,6	2	1,6
Cidade Universitaria	1	82	83	0,2	1	0,8	Total	535	34526	35061	100,0	127	100,0
Cordeiro	13	1153	1166	3,3	3	2,4							

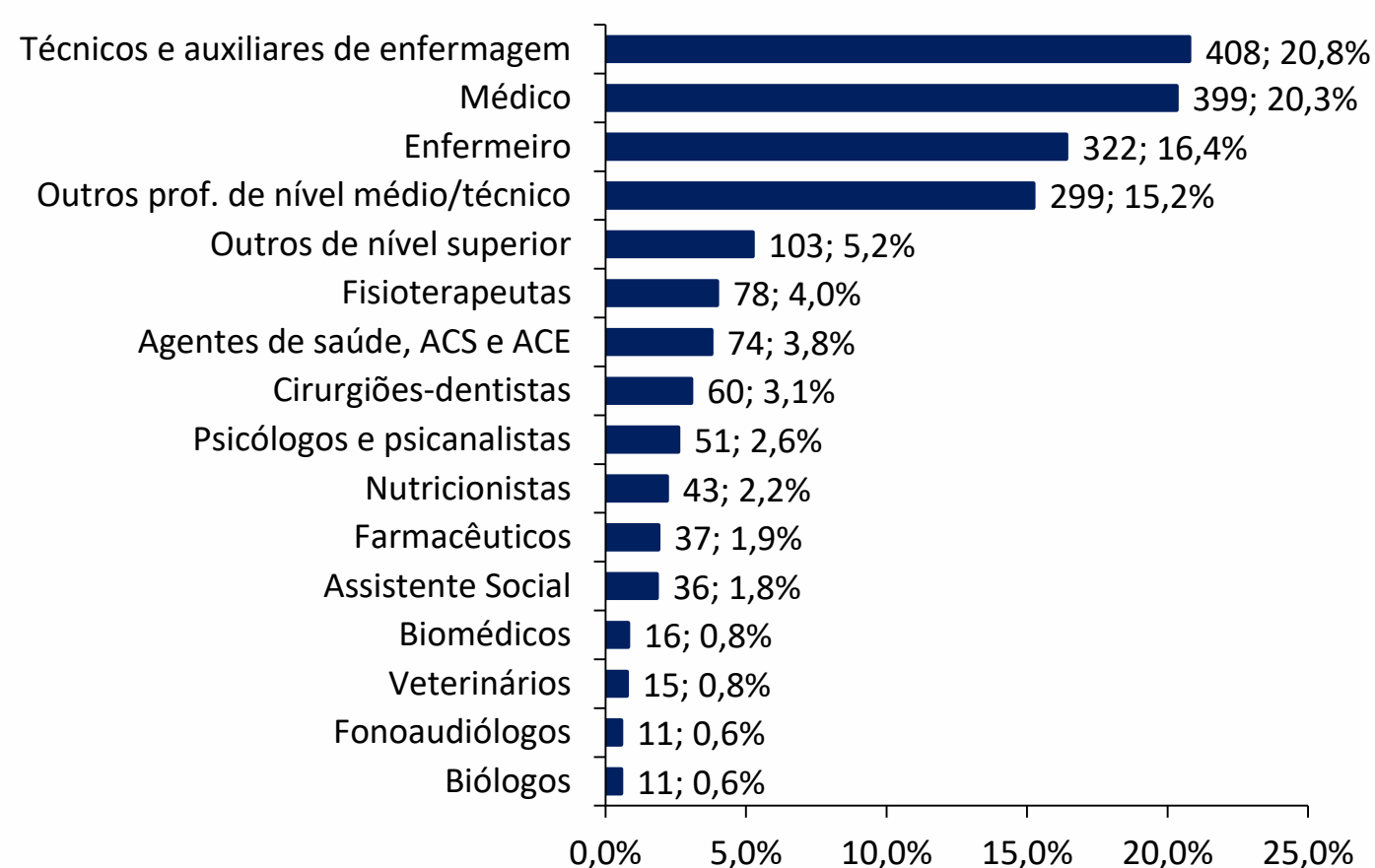
Nota 1: Dados provisórios, sujeitos a alterações por limpeza de duplicidades ou correção dos registros. Exportados em 26/02/2022 às 08h e 37min (Notifica-PE) e em 25/02/2022 às 17h 00min (e-SUS notifica).

* Dados correspondentes aos casos notificados entre os dias 01/01/2022 a 25/02/2022

Nota 2: Foram considerados apenas os dados de bairros válidos preenchidos para os casos confirmados de SRAG (88,4%) e leves (90,5%) de Covid-19

PERFIL DE CASOS LEVES NOTIFICADOS PARA COVID-19 EM PROFISSIONAIS DE SAÚDE (N=37.888)**Figura 21. Número e proporção de casos leves em profissionais de saúde notificados para Covid-19, segundo classificação final. Recife, 2020-2022**

Classificação Final	N	%
Confirmado	11529	30,4
Descartado	19824	52,3
Em investigação	186	0,5
Inconclusivo	6349	16,8
Total	37888	100,0

Figura 22. Proporção de casos leves em profissionais de saúde confirmados para Covid-19, segundo categoria profissional. Recife, 2020-2022**CAPACIDADE LABORATORIAL****Figura 23. Número de testes laboratoriais de Covid-19 disponíveis por dia, segundo tipo de teste. Recife, 2022**

Tipo de teste	Quantidade
RT-PCR	1.000
Teste rápido antígeno	105.700
Total	106.700

Fonte: Sesau Recife/Hórus

Nota 1: Número de testes atualizados em 26/02/2022, sujeitos à alteração.

AFASTAMENTO DE PROFISSIONAIS DE SAÚDE

Neste sábado (26), estão afastados **22** profissionais de saúde da rede municipal por suspeita ou confirmação de covid-19, desses sendo dez médicos, três enfermeiros e sete técnicos em enfermagem da Secretaria de Saúde (Sesau) do Recife.


Para outras informações sobre a pandemia no Recife:

<https://novocoronavirus.recife.pe.gov.br>.

LEITOS MUNICIPAIS PARA PACIENTES COM COVID-19

	EM FUNCIONAMENTO	OCUPADOS
	SALA VERMELHA	20
LEITOS DE OBSERVAÇÃO	43	0
ENFERMARIA PEDIATRICA	14	1
ENFERMARIA	40	27
UTI	30	13
TOTAL	147	42

OUTROS LEITOS MUNICIPAIS

	OUTROS LEITOS (NÃO-COVID)	
	EM FUNCIONAMENTO	OCUPADOS
UTI MATERNA	10	5
UTI NEONATAL	10	10
UCI	27	20
ENFERMARIA (ALOJAMENTO CONJUNTO / ALTO RISCO)	194	152
ENFERMARIA (PEDIATRIA)	50	11
TOTAL	291	198

ATENDIMENTOS DO SAMU 192 PARA CAUSAS RESPIRATÓRIAS

O Samu Metropolitano do Recife registrou, na última quinta-feira (24), **13** chamados por causas respiratórias, que resultaram em **dez** acionamentos de ambulâncias para prestar socorro a pacientes com suspeita de covid-19.

*O Samu Metropolitano do Recife não possui expediente administrativo nos fins de semana, por isso, os números serão atualizados na próxima segunda-feira (28).

SANITIZAÇÃO

Foram realizadas **206.800** visitas para sanitização de espaços públicos. Diariamente, profissionais da Vigilância Ambiental do Recife promovem a desinfecção de locais de grande fluxo de pessoas, como equipamentos de saúde e de assistência social; terminais integrados de passageiros e estações de BRT; a sede da Prefeitura, mercados públicos e outros pontos que possam gerar aglomerações. Foram empregados, até hoje **810.973** litros da solução desinfetante com ação viricida de alto nível, cujo efeito tem início em até cinco minutos e o efeito residual atua por 24 horas.