

RESUMO EPIDEMIOLÓGICO DA COVID-19 NO RECIFE

Nesta segunda-feira (27), o Recife confirmou **562** novos casos de covid-19 (não necessariamente notificados no referido período), sendo 559 casos leves e três casos de srag. Também foram confirmadas, laboratorialmente, **duas** novas mortes, sendo duas mulheres, ocorridas entre os dias 11 de maio e 6 de junho. Os pacientes que foram a óbito tinham idades entre 48 e 49 anos. Assim, o município totaliza **154.917** casos confirmados da covid-19, sendo 138.788 leves e 16.129 casos de srag. Destes último, **5.411** evoluíram para óbito. Além disso, o boletim também aponta um total de **148.938** pacientes recuperados da doença.

Comparando-se as semanas epidemiológicas SE 36 e SE 37, para os casos leves observa-se um **incremento de 53,9% nas notificações** e de **71,2% para os casos confirmados** (Figura 5). Em relação aos casos de srag, houve um **incremento de 1,5% no número de casos notificados** e uma **redução de 22,2% para os casos confirmados** (Figura 12).

Quanto aos óbitos, a mesma comparação demonstra que **ocorreu uma redução de 30,0% para os óbitos notificados de srag** e de **30,0% para os óbitos confirmados** para covid-19 (Figura 17). Analisando-se a data de ocorrência dos óbitos dos últimos 60 dias, nota-se que o número de óbitos variou entre 0 e 8 (Figura 18).

PANORAMA

	231.551.680 Confirmados	4.743.708 Óbitos		Fonte: OMS. Dados atualizados em 27/09/2021, às 10h e 31min. (https://covid19.who.int/)
	21.351.972 Confirmados	594.443 Óbitos	20.340.373 Recuperados	Fonte: Ministério da Saúde. Dados atualizados em 26/09/2021, às 18h e 50min. (https://covid.saude.gov.br)
	619.048 Confirmados (205 novos)	19.693 Óbitos (10 novos)	556.332 Recuperados	Fonte: CIEVS-PE/SEVS/SES-PE. Dados atualizados até 25/09/2021. (https://www.cievspe.com/novo-coronavirus-2019-ncov)
	154.917 Confirmados (562 novos)	5.411 Óbitos (02 novos)	148.938 Recuperados	Fonte: Gevepi/SEVS/Sesau Recife. Dados atualizados até 26/09/2021, exportados em 27/09/2021 às 09h e 27min (Notifica-PE) e em 26/09/2021 às 17h 00min (e-SUS notifica). (https://cievsrecife.wordpress.com/publicacoes-devs-sesau-recife)

PERFIL DOS CASOS LEVES CONFIRMADOS PARA COVID-19 (N=138.788)

Figura 1. Número e proporção de casos leves confirmados para Covid-19, segundo sexo. Recife, 2020-2021

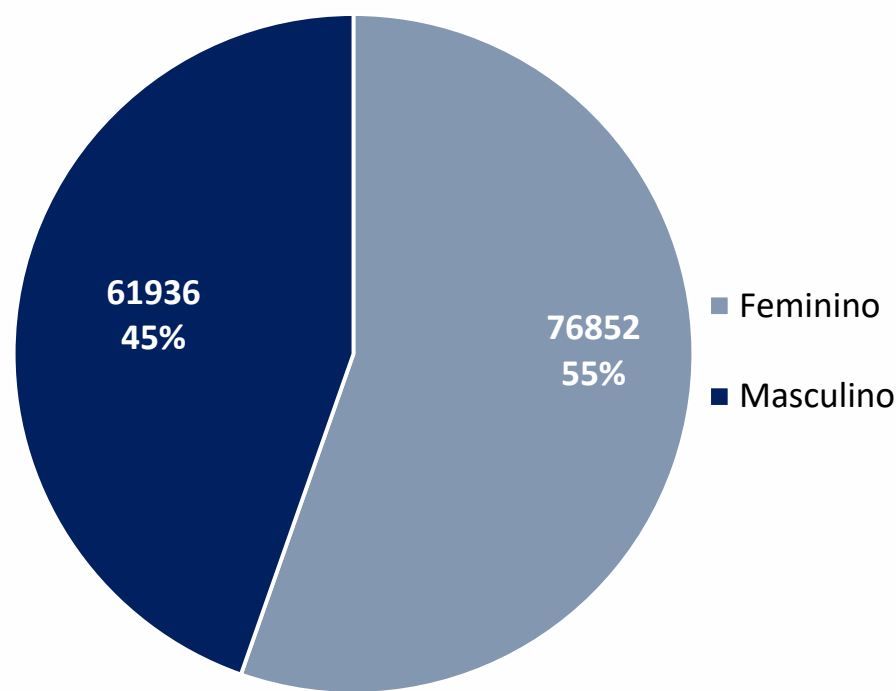


Figura 2. Número e proporção de casos leves confirmados para Covid-19, segundo raça/cor. Recife, 2020-2021

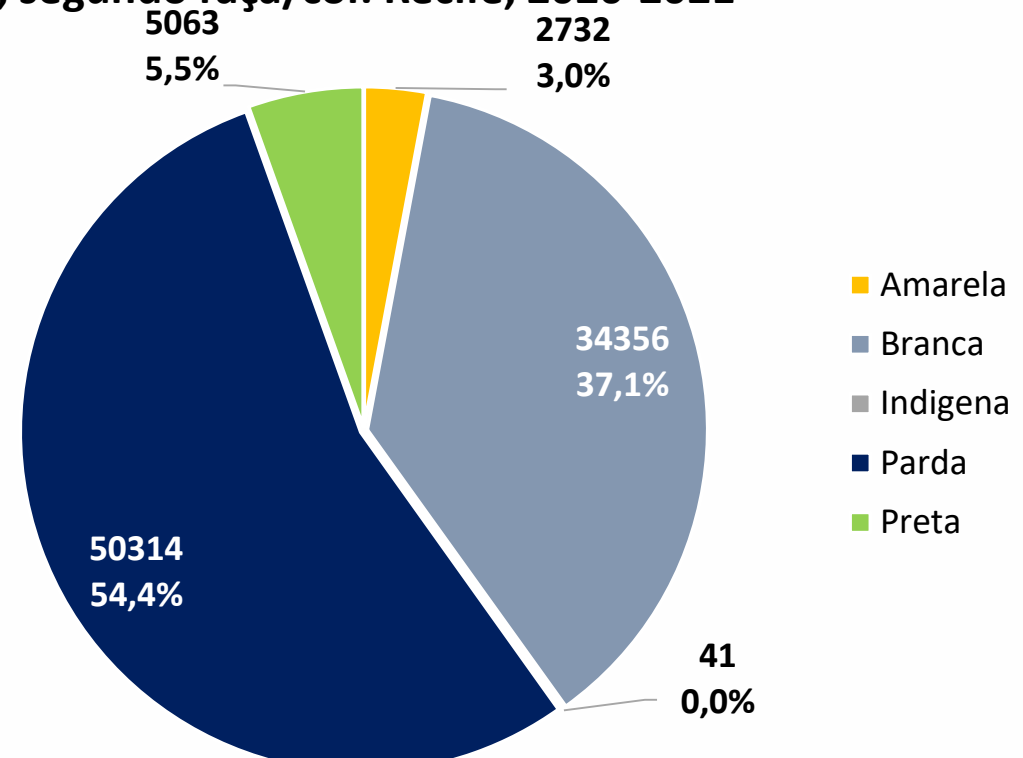


Figura 3. Número de casos leves confirmados para Covid-19, segundo etnia da raça indígena. Recife, 2020-2021

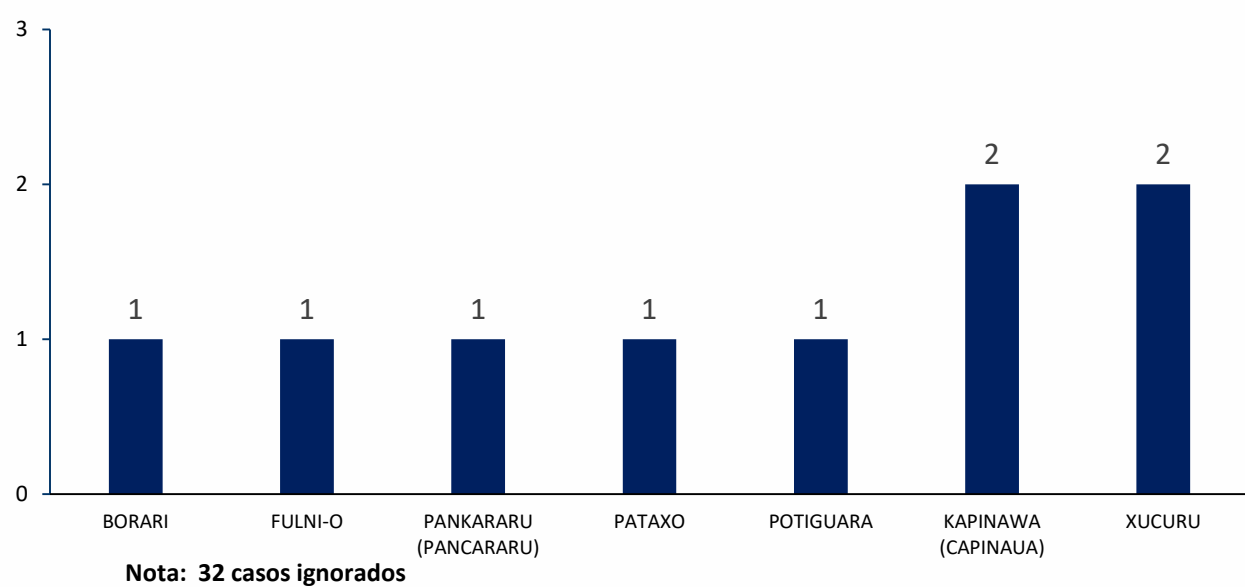


Figura 4. Número e proporção de casos leves confirmados para Covid-19, segundo faixa etária. Recife, 2020-2021

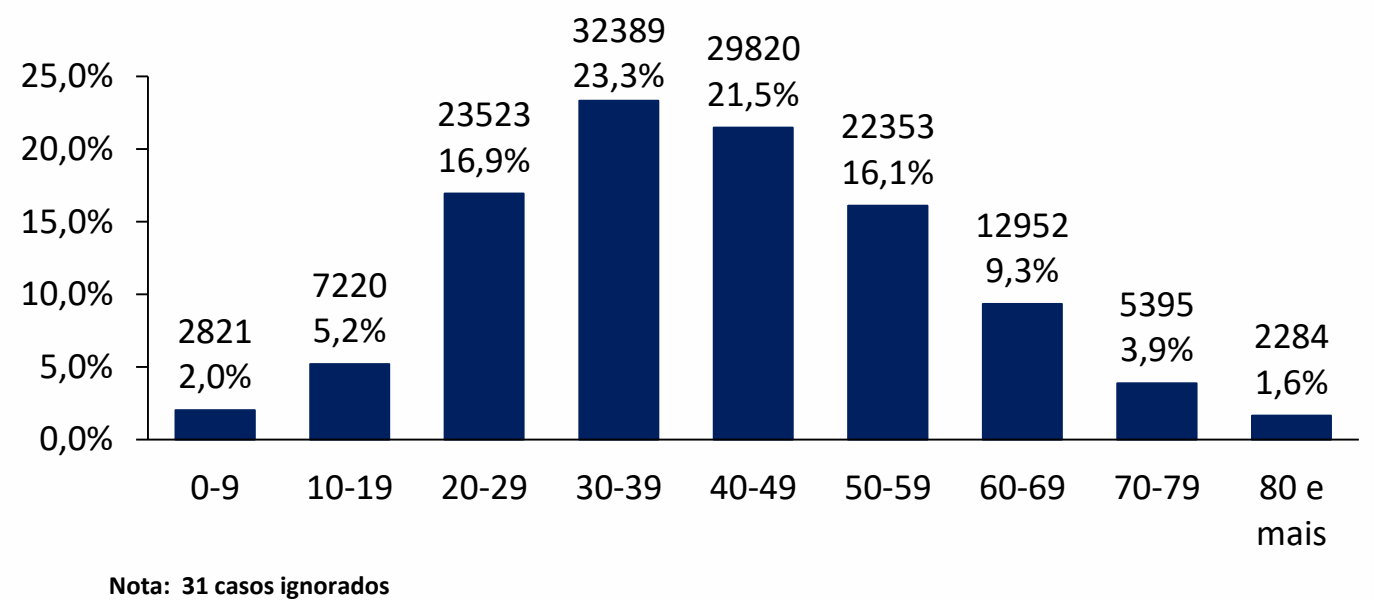
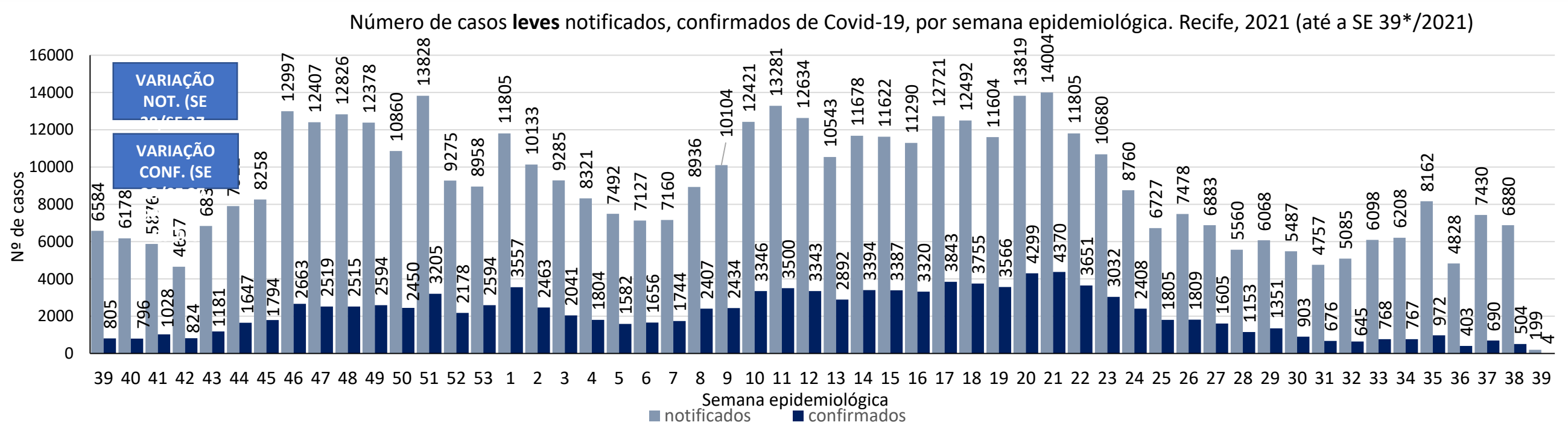
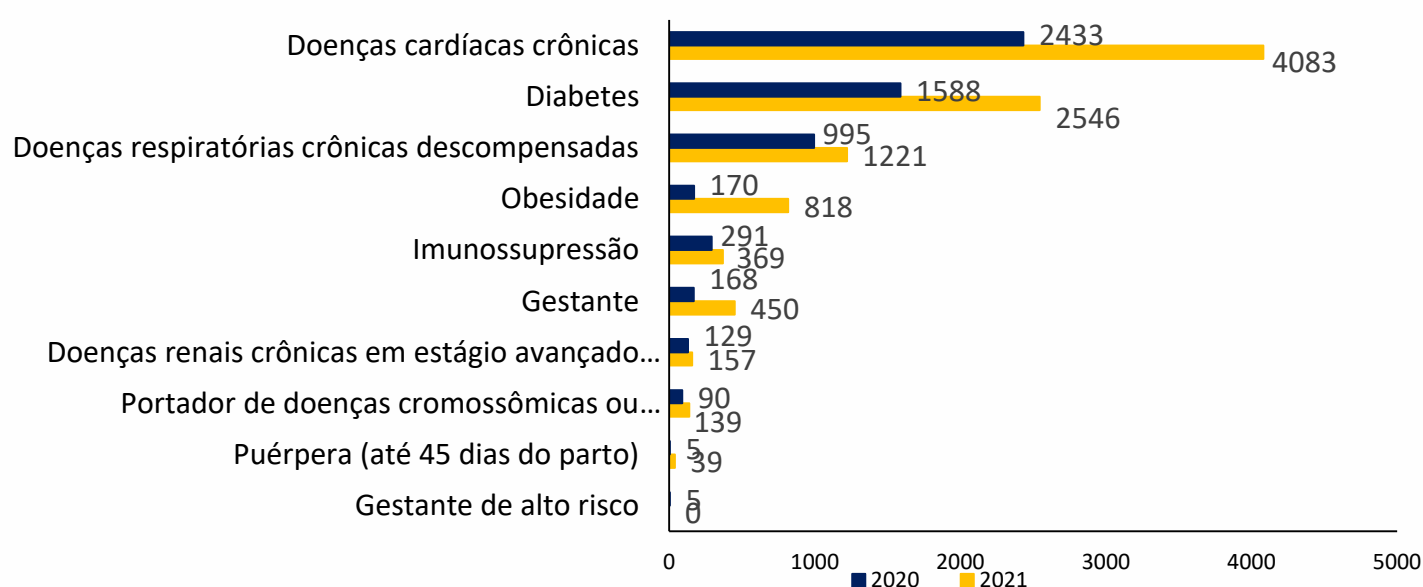


Figura 5. Distribuição de casos leves notificados, confirmados de Covid-19, por semana epidemiológica de notificação. Recife, 2020-2021 (até a SE 38*/2021)



Fonte: Sesau Recife/sevs/geveri/e-sus notifica
 Nota 1: Dados provisórios sujeitos à alteração, exportados em 26/09/2021 às 17h e 00min
 * SE 39 (26/09/2021 a 01/10/2021): dados correspondentes ao dia 26/09/2021

Figura 6. Número de casos leves confirmados para Covid-19, segundo morbidades ou condições prévias. Recife, 2020-2021



Nota: Número de morbidades ou condições prévias, atualizados em 20/09/2021, com base de dados exportados em 19/09/2021, sujeitos à alteração.

Tabela 1. Número de casos leves notificados para Covid-19, segundo tipo de teste e classificação final. Recife, 2020-2021

Tipo de teste	Confirmado		Descartado		Em análise		Inconclusivo		Total	
	2020	2021	2020	2021	2020	2021	2020	2021	2020	2021
RT-PCR	12077	4283	47062	11957	20334	33883	36	163	79509	50286
Teste rápido antígeno	166	0	37	0	0	0	1	0	204	0
Teste rápido anticorpo	1626	12847	4520	43834	0	0	49	73	6195	56754
Elisa	2893	10190	2054	14618	0	0	3	0	4950	24808
Outro	796	10191	74	0	0	0	0	0	870	10191
Ign.	35203	58706	87574	139727	0	0	540	2756	123317	201189
Total	52761	96217	141321	210136	20334	33883	629	2992	215045	343228

Nota 1: Número de testes atualizados em 27/09/2021, com base de dados exportados em 26/09/2021, sujeitos à alteração.
 Nota 2: O quantitativo de testes registrado não corresponde ao quantitativo realizado, visto que pode haver teste sem registro e uma mesma pessoa pode realizar mais de um teste.
 Nota 3: 10996 casos de 2020 e 15146 de 2021 com testes e resultados ignorados.

PERFIL DOS CASOS SRAG CONFIRMADOS PARA COVID-19 (N=16.129)

Figura 7. Número e proporção dos casos de SRAG confirmados para Covid-19, segundo sexo. Recife, 2020-2021

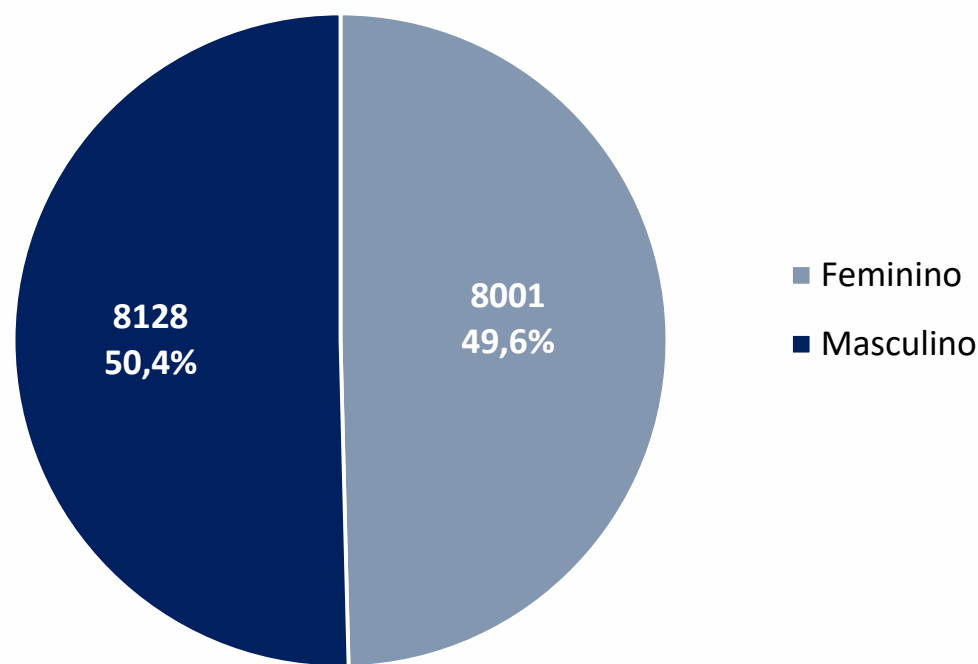
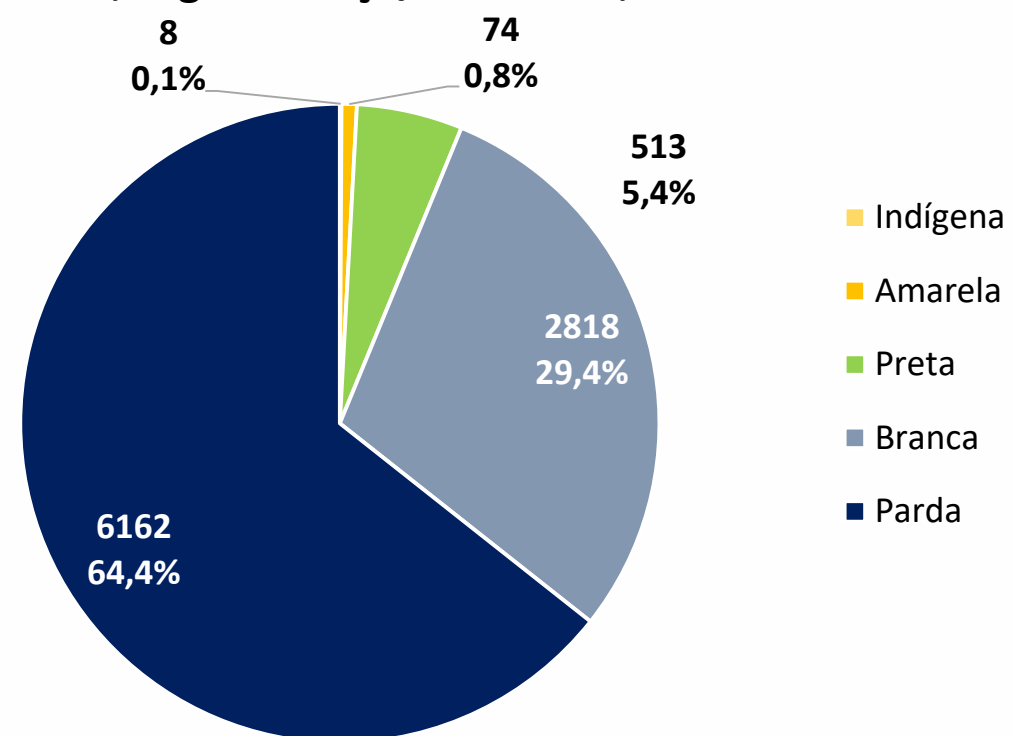


Figura 8. Número e proporção dos casos de SRAG confirmados para Covid-19, segundo raça/cor. Recife, 2020-2021



Nota 1: 6.554 casos ignorados/brancos (40,6%)

Nota 2: Dos 8 casos da raça indígena, 7 sem registros da etnia indígena e 1 com registro da etnia indígena ignorado

Figura 9. Número e proporção de casos SRAG confirmados para Covid-19, segundo faixa etária. Recife, 2020-2021

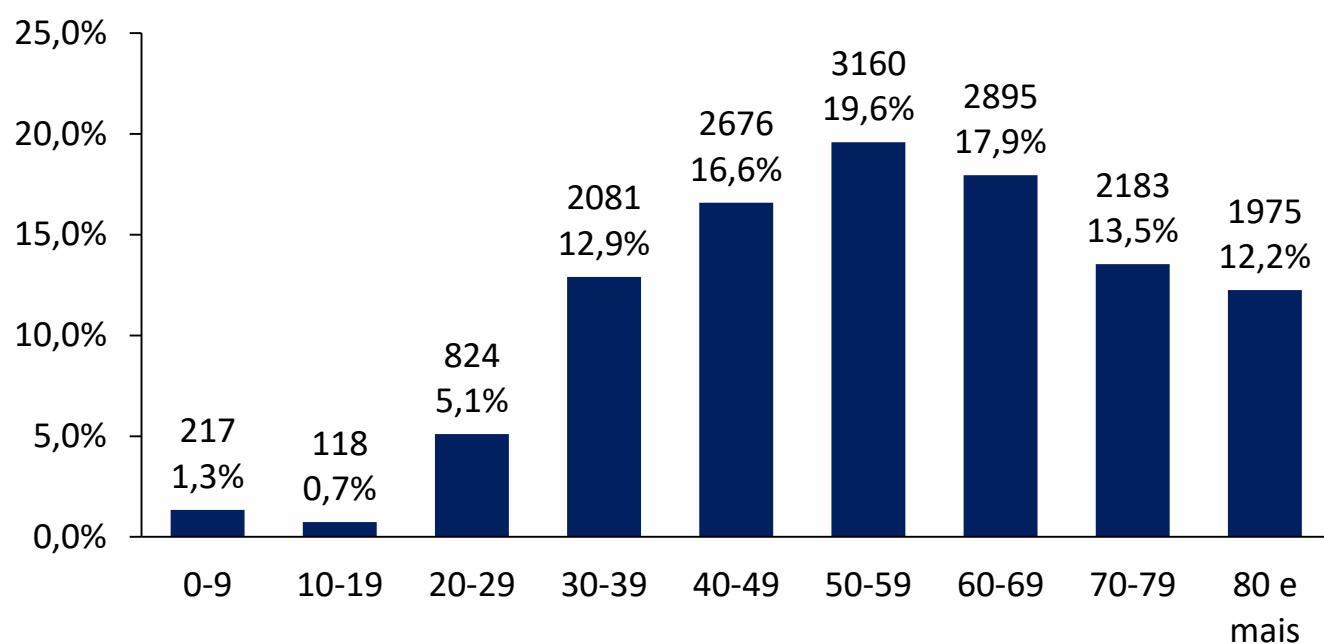


Figura 10. Número e proporção de casos SRAG confirmados para Covid-19, segundo evolução. Recife 2020 - 2021

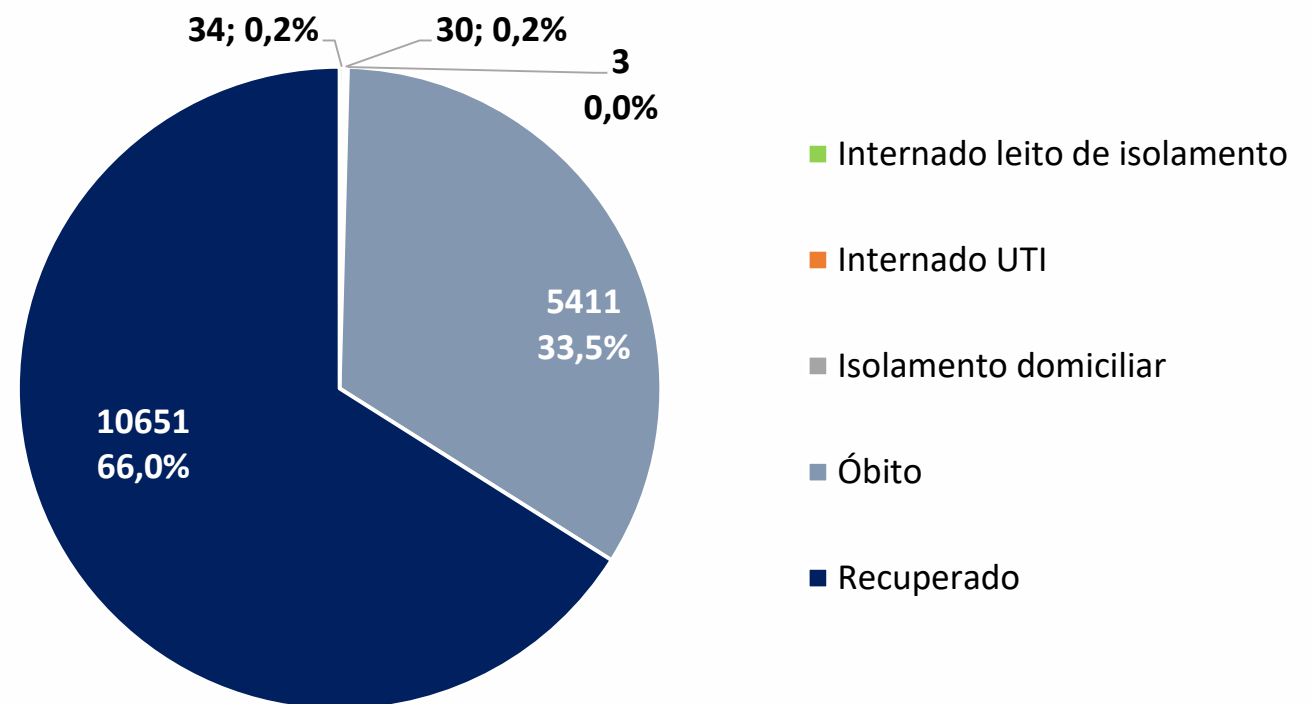
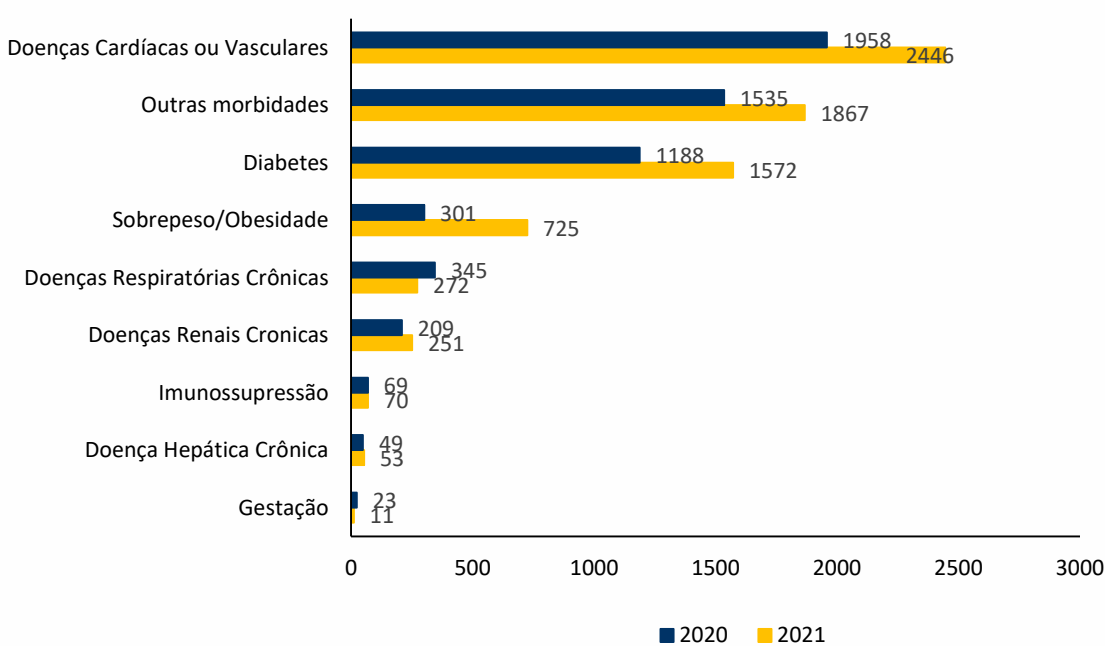


Figura 11. Número de casos de SRAG confirmados para Covid-19, segundo morbididades ou condições prévias. Recife, 2020-2021



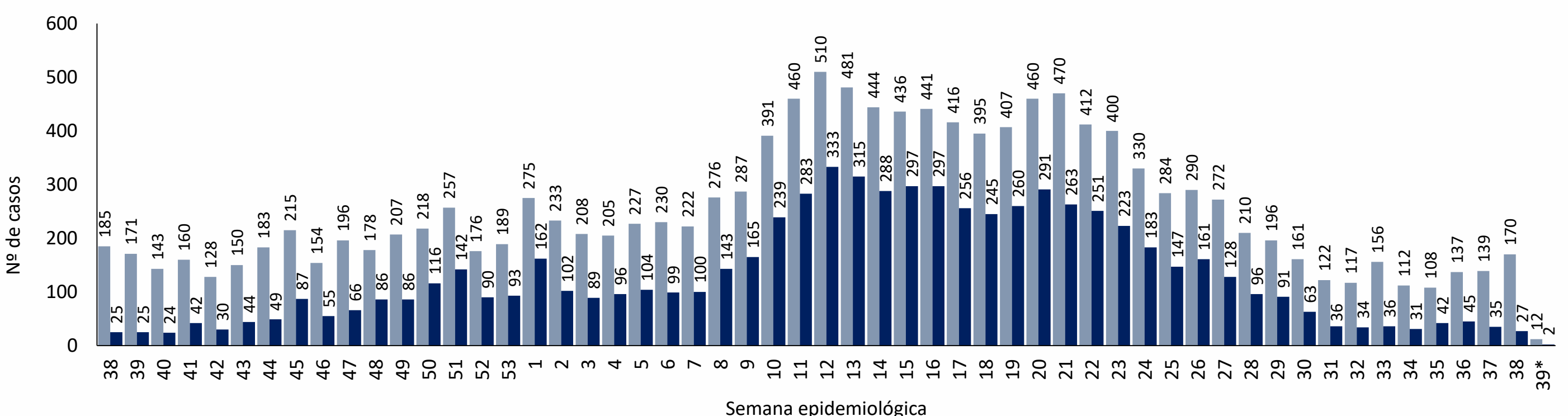
Nota: Número de morbididades ou condições prévias, atualizados em 27/09/2021, com base de dados exportados em 27/09/2021, sujeitos à alteração.

Tabela 2. Número de casos notificados de SRAG para Covid-19, segundo tipo de teste e classificação final. Recife, 2020-2021

Tipo de teste	Confirmado		Descartado		Em análise		Inconclusivo		Total	
	2020	2021	2020	2021	2020	2021	2020	2021	2020	2021
RT-PCR	9919	5753	7609	3853	0	53	661	59	18189	9718
Teste rápido antigênio	61	266	25	67	0	0	0	1	86	334
Teste rápido anticorpo	23	25	7	2	0	0	0	0	30	27
Elisa	24	15	21	3	0	0	0	0	45	18
Outro	32	7	26	6	0	0	600	1	658	14
Ign.	1	4	0	0	13	940	600	80	614	1024
Total	10060	6070	7688	3931	13	993	1861	141	19622	11135

Nota 1: Número de testes, atualizados em 27/09/2021, com base de dados exportados em 27/09/2021, sujeitos à alteração.
Nota 2: O quantitativo de testes registrado não corresponde ao quantitativo realizado, visto que pode haver teste sem registro e uma mesma pessoa pode realizar mais de um teste.

Figura 12. Distribuição dos casos de SRAG, notificados e confirmados para Covid-19, por semana epidemiológica de notificação. Recife, 2020-2021 (até a SE 39*/2021)



Fonte: Sesau Recife/Sevs/Gevepi/Notifica-PE

Nota 1: Dados provisórios sujeitos à alteração, exportados em 27/09/2021 às 09h e 27min

* SE 39 (26/09/2021 a 01/10/2021): dados correspondentes ao dia 26/09/2021

PERFIL DE ÓBITOS CONFIRMADOS PARA COVID-19 (N=5.411)

Figura 13. Número e proporção de óbitos de SRAG confirmados para Covid-19, segundo sexo. Recife, 2020-2021

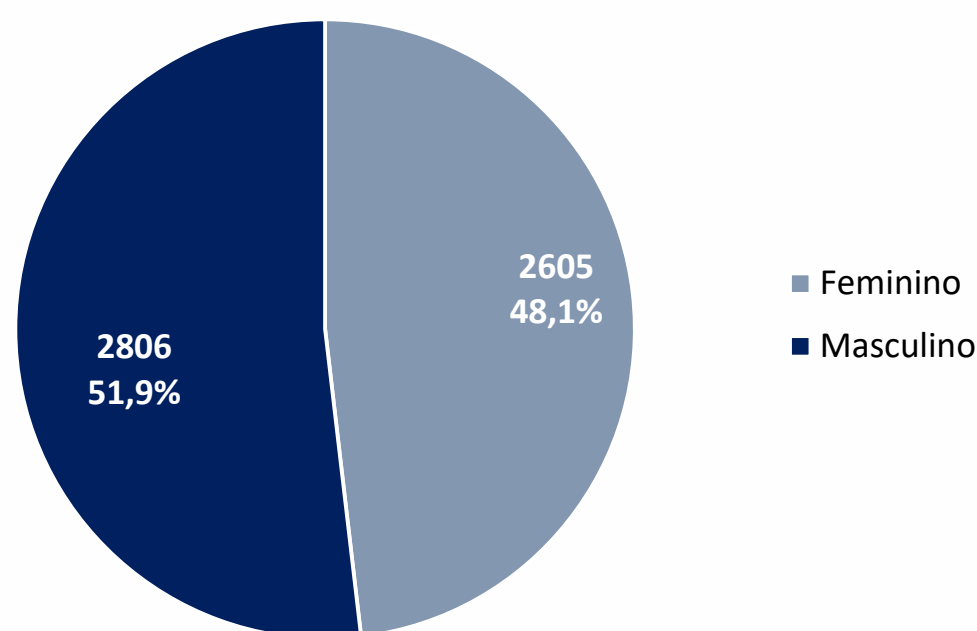
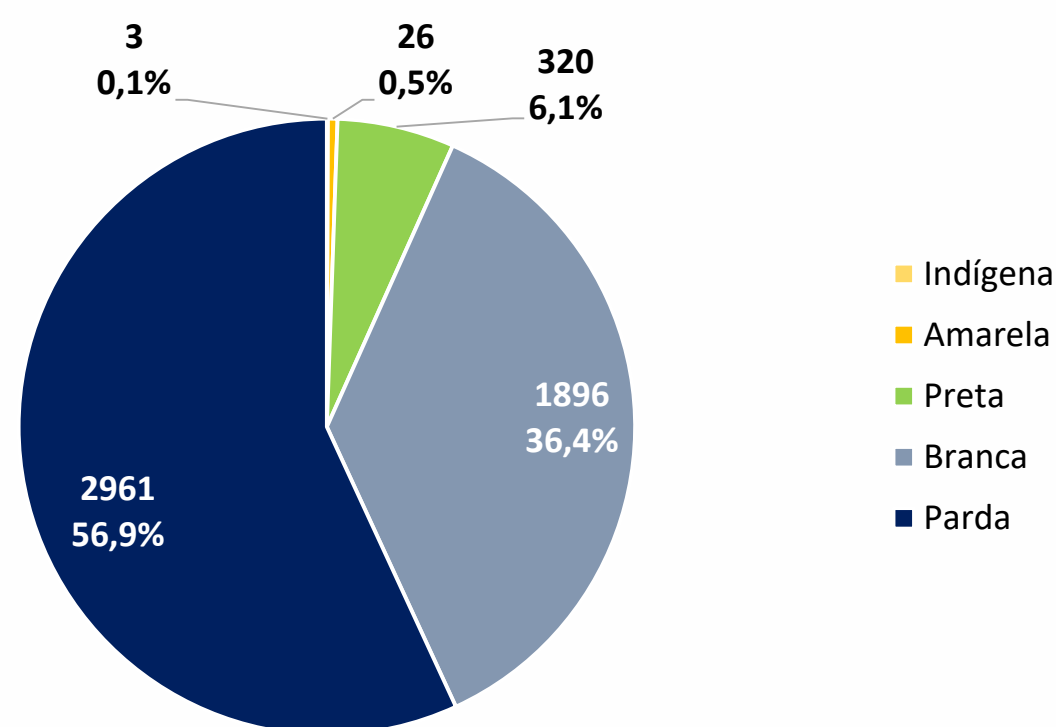


Figura 14. Número e proporção de óbitos de SRAG confirmados para Covid-19, segundo raça/cor. Recife, 2020-2021



Nota: 205 casos ignorados/brancos (3,8%)

Figura 15. Número e proporção de óbitos de SRAG confirmados para Covid-19, segundo faixa etária. Recife, 2020-2021

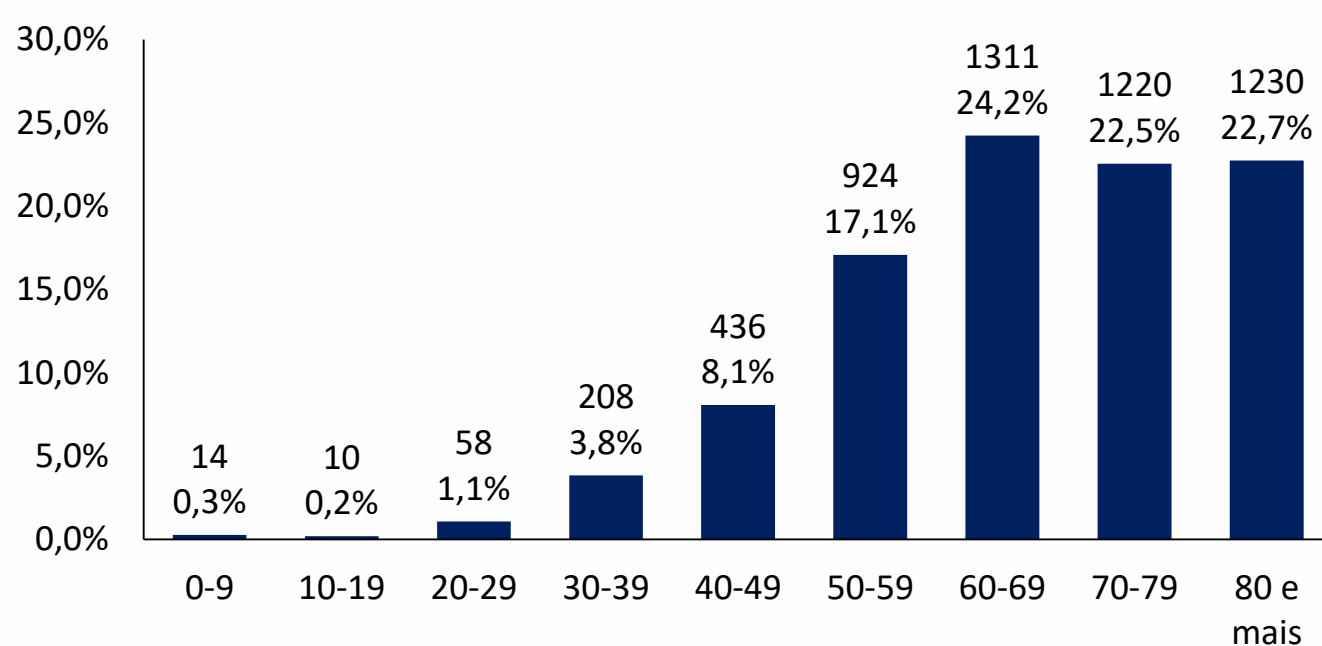
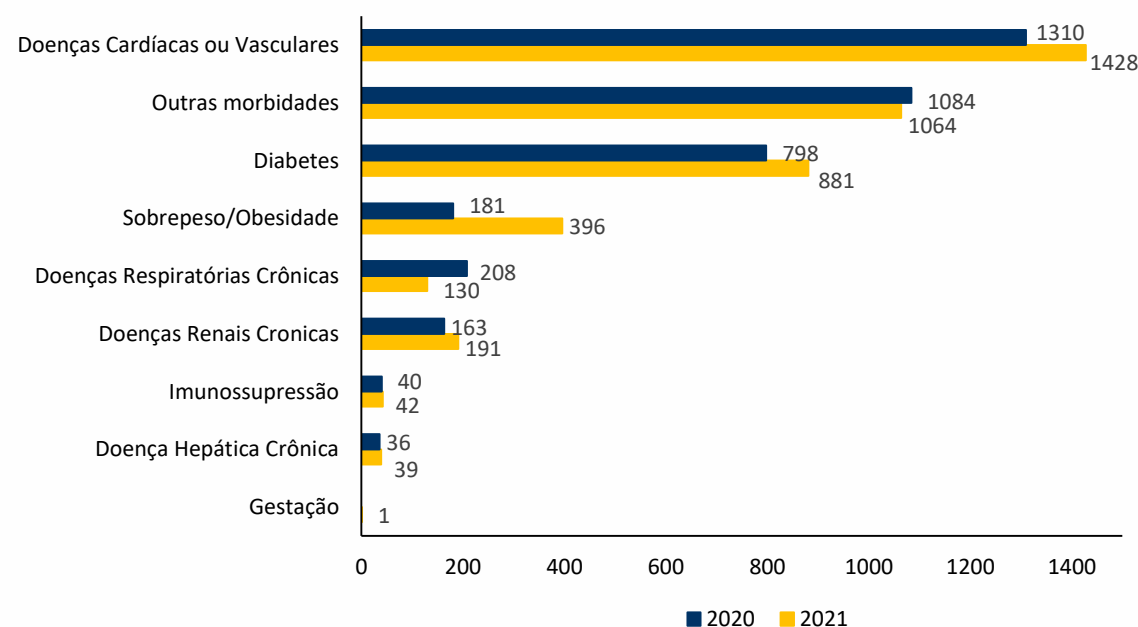
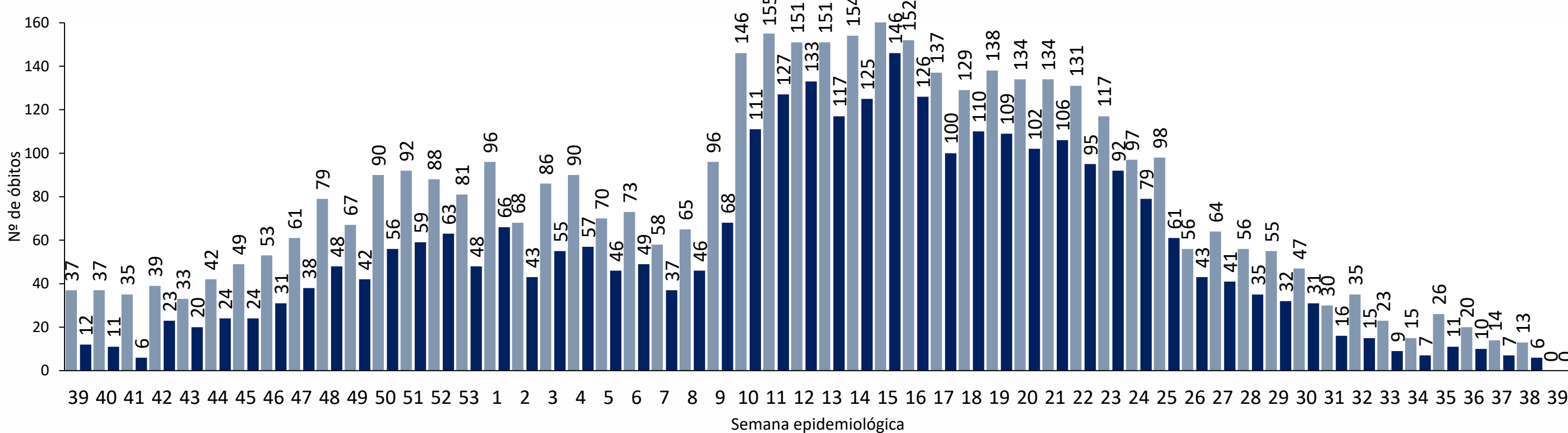


Figura 16. Número de óbitos confirmados para Covid-19, segundo morbidades ou condições prévias. Recife, 2020-2021



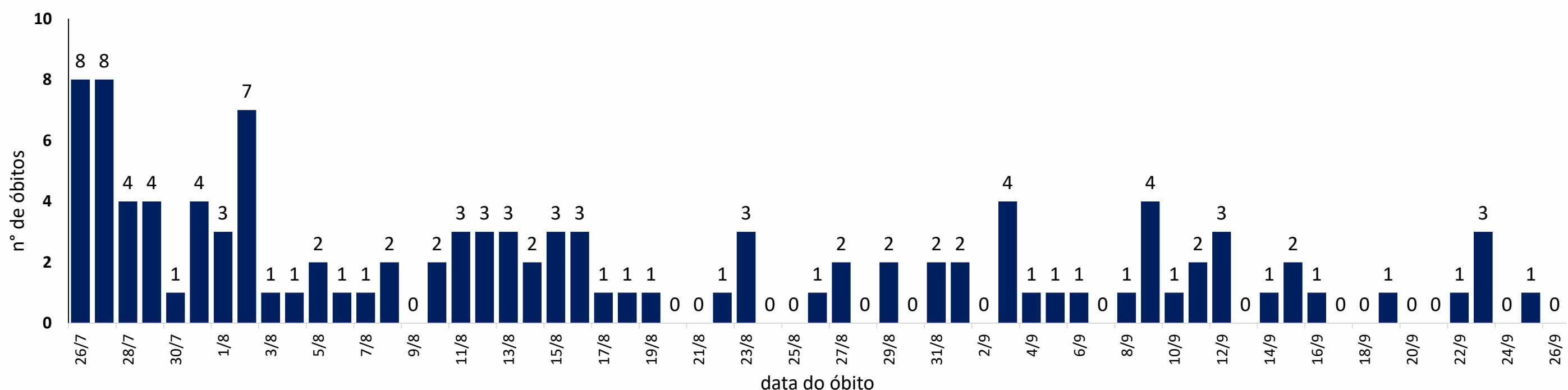
Nota: Número de morbidades ou condições prévias, atualizados em 27/09/2021, com base de dados exportados em 27/09/2021, sujeitos à alteração.

Figura 17. Distribuição dos óbitos de SRAG, notificados e confirmados para Covid-19, segundo semana epidemiológica da ocorrência do óbito. Recife, 2020-2021 (até a SE 39*/2021)



Fonte: Sesau Recife/Sevs/Gevepi/Notifica-PE
Nota 1: Dados provisórios sujeitos à alteração, exportados em 27/09/2021 às 09h e 27min
* SE 39 (26/09/2021 a 01/10/2021): dados correspondentes ao dia 26/09/2021

Figura 18. Distribuição de óbitos de SRAG confirmados para Covid-19, segundo data da ocorrência do óbito dos últimos 60 dias. Recife, 2021*



Nota: Dados provisórios, sujeitos a alterações por limpeza de duplicidades ou correção dos registros. Exportados em 27/09/2021 às 09h e 27min (Notifica-PE).
* SE 39 (26/09/2021 a 01/10/2021): dados correspondentes ao dia 26/09/2021

DISTRIBUIÇÃO ESPACIAL DOS CASOS DE SRAG E ÓBITOS CONFIRMADOS PARA COVID-19

Figura 19. Distribuição espacial dos casos de SRAG confirmados para Covid-19, segundo bairro de residência. Recife, 2021

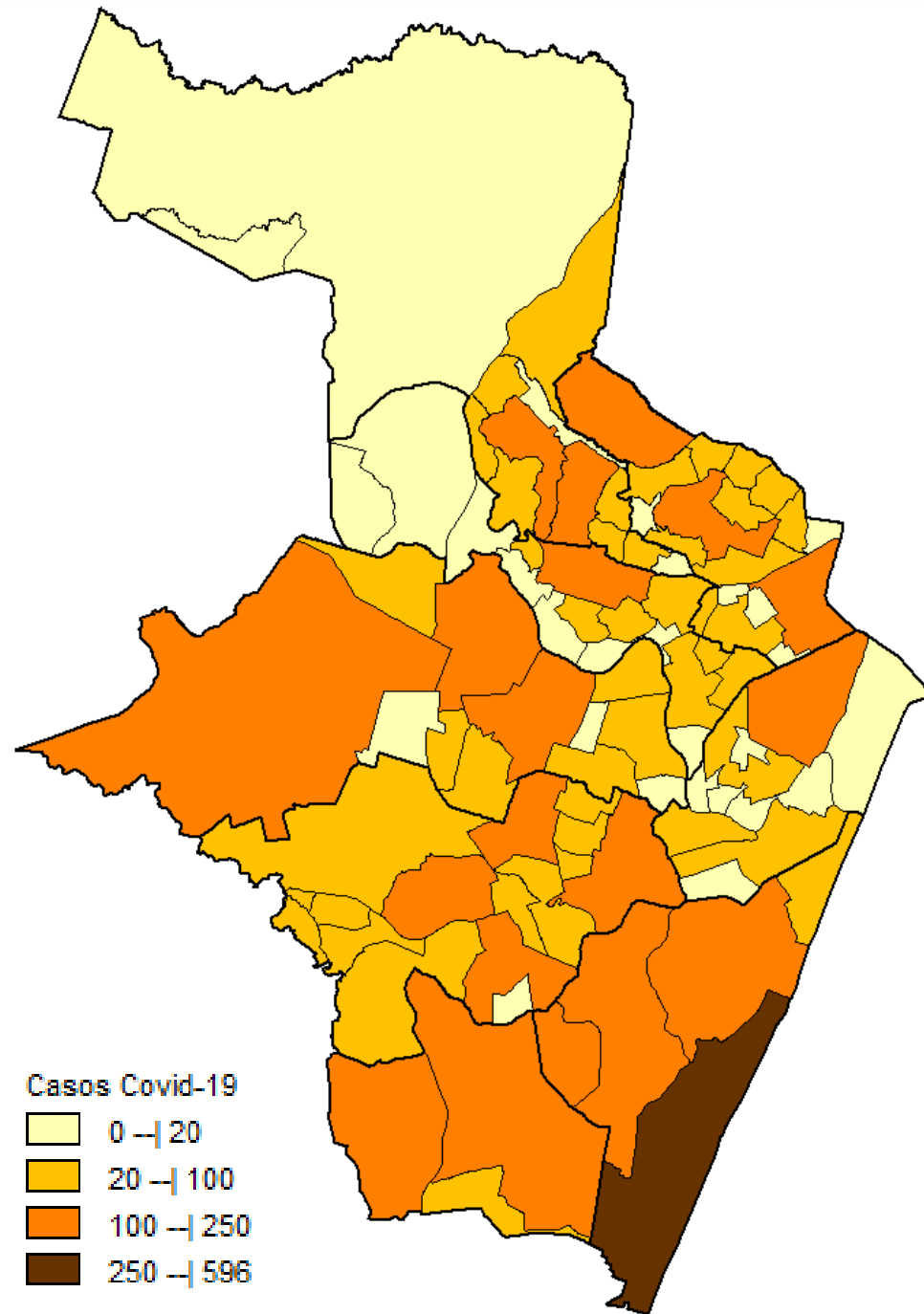
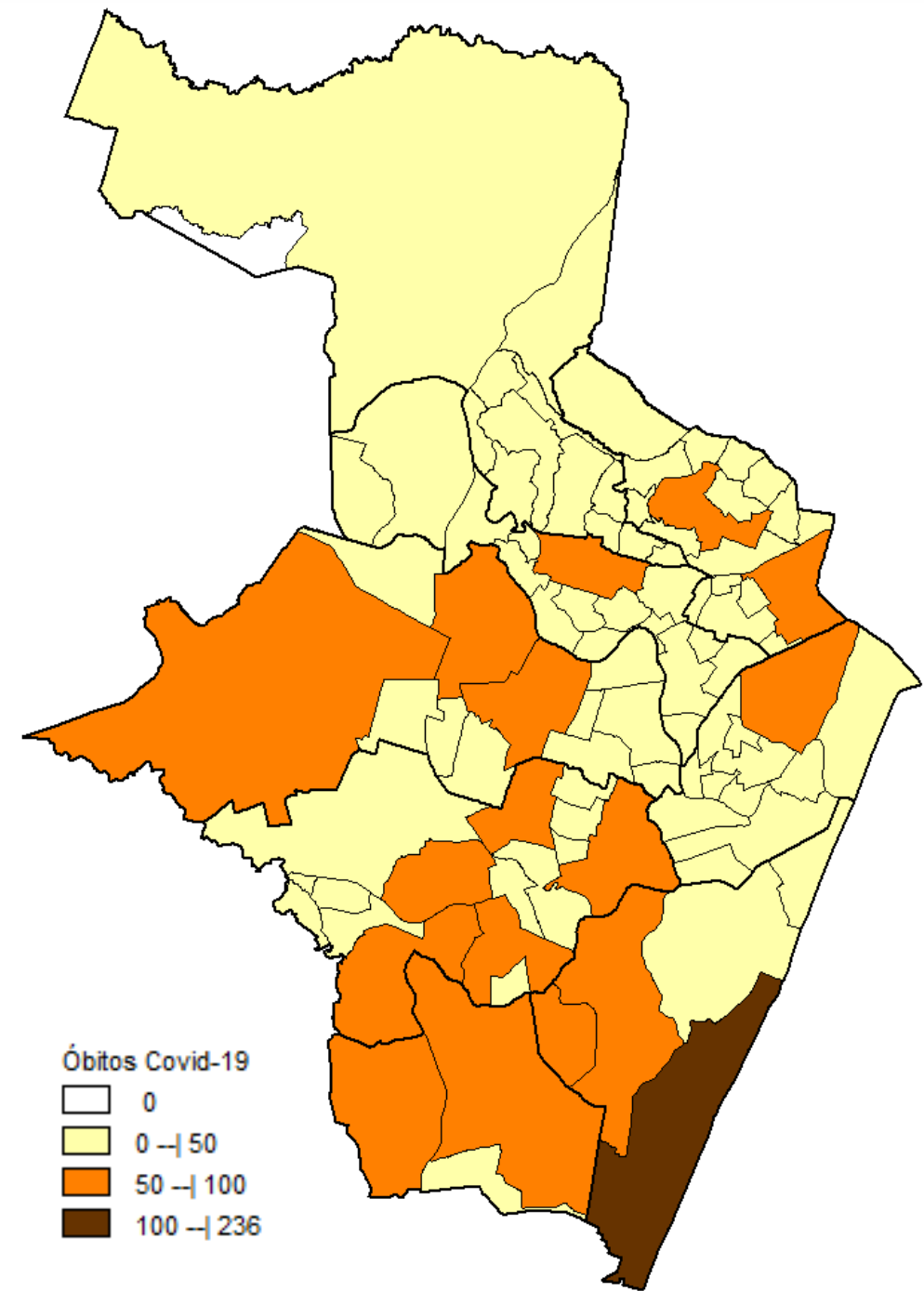


Figura 20. Distribuição espacial dos óbitos de SRAG confirmados para Covid-19, segundo bairro de residência. Recife, 2021



Nota: Dados provisórios, sujeitos a alterações por limpeza de duplicidades ou correção dos registros. Exportados em 27/09/2021 às 09h e 27min (Notifica-PE).
*Ano de 2021: dados correspondentes aos casos notificados entre os dias 01/01 a 26/09/2021

DISTRIBUIÇÃO DE CASOS CONFIRMADOS DE COVID 19, SEGUNDO DISTRITO SANITÁRIO E BAIRROS

Tabela 3. Casos e óbitos confirmados para Covid-19, segundo DS e bairro de residência. Recife, 2021*

DISTRITO SANITÁRIO/BAIRRO	SRAG	LEVES	TOTAL (SRAG + LEVES)		Óbitos		DISTRITO SANITÁRIO/BAIRRO	SRAG	LEVES	TOTAL (SRAG + LEVES)		Óbitos	
			N	%	N	%				N	%	N	%
DS I	353	4365	4718	5,7	136	5,6	Engenho do Meio	38	672	710	0,0	19	0,8
Boa Vista	80	1272	1352	1,6	31	1,3	Ilha do Retiro	13	258	271	0,0	4	0,2
Cabanga	3	44	47	0,1	2	0,1	Iputinga	183	2583	2766	0,2	73	3,0
Coelhos	20	174	194	0,2	9	0,4	Madalena	93	1813	1906	0,1	32	1,3
Ilha do Leite	7	80	87	0,1	4	0,2	Prado	49	574	623	0,1	19	0,8
Ilha Joana Bezerra	31	317	348	0,4	12	0,5	Torre	75	1332	1407	0,1	32	1,3
Paissandu	11	167	178	0,2	4	0,2	Torroes	86	965	1051	0,1	38	1,6
Recife	11	355	366	0,4	3	0,1	Varzea	246	3603	3849	0,3	98	4,0
Santo Amaro	145	1460	1605	1,9	51	2,1	Zumbi	18	227	245	0,0	9	0,4
Santo Antonio	14	74	88	0,1	8	0,3	DS V	938	11027	11965	14,5	461	18,8
Sao Jose	21	307	328	0,4	8	0,3	Afogados	122	1390	1512	1,8	56	2,3
Soledade	10	115	125	0,2	4	0,2	Areias	128	1500	1628	2,0	66	2,7
DS II	839	9033	9872	12,0	359	14,7	Barro	97	808	905	1,1	53	2,2
Agua Fria	131	1225	1356	1,6	63	2,6	Bongi	38	447	485	0,6	14	0,6
Alto Santa Terezinha	16	144	160	0,2	5	0,2	Cacote	11	104	115	0,1	5	0,2
Arruda	58	703	761	0,9	27	1,1	Coqueiral	30	302	332	0,4	15	0,6
Beberibe	34	316	350	0,4	9	0,4	Curado	36	358	394	0,5	18	0,7
Bomba do Hemeterio	28	407	435	0,5	12	0,5	Estancia	42	465	507	0,6	16	0,7
Cajueiro	30	334	364	0,4	11	0,4	Jardim São Paulo	121	1999	2120	2,6	61	2,5
Campina do Barreto	48	287	335	0,4	15	0,6	Jiquia	33	292	325	0,4	14	0,6
Campo Grande	127	1554	1681	2,0	66	2,7	Mangueira	23	360	383	0,5	11	0,4
Dois Unidos	107	974	1081	1,3	50	2,0	Mustardinha	39	448	487	0,6	22	0,9
Encruzilhada	63	992	1055	1,3	22	0,9	San Martin	122	1338	1460	1,8	63	2,6
Fundao	43	278	321	0,4	18	0,7	Sancho	30	306	336	0,4	16	0,7
Hipodromo	17	136	153	0,2	10	0,4	Tejipio	44	613	657	0,8	23	0,9
Linha do Tiro	51	468	519	0,6	21	0,9	Totó	22	297	319	0,4	8	0,3
Peixinhos	6	45	51	0,1	3	0,1	DS VI	1098	16576	17674	21,4	455	18,6
Ponto de Parada	6	63	69	0,1	2	0,1	Boa Viagem	596	10383	10979	13,3	236	9,6
Porto da Madeira	34	284	318	0,4	14	0,6	Brasilia Teimosa	65	593	658	0,8	28	1,1
Rosarinho	37	722	759	0,9	9	0,4	Imbiribeira	211	2611	2822	3,4	87	3,6
Torreao	3	101	104	0,1	2	0,1	Ipsep	121	1349	1470	1,8	59	2,4
DS III	579	9456	10035	12,2	222	9,1	Pina	105	1640	1745	2,1	45	1,8
Aflitos	23	409	432	0,5	6	0,2	DS VII	611	5948	6559	8,0	216	8,8
Alto do Mandu	29	278	307	0,4	12	0,5	Alto Jose Bonifacio	41	345	386	0,5	18	0,7
Apipucos	7	151	158	0,2	3	0,1	Alto Jose do Pinho	41	450	491	0,6	16	0,7
Casa Amarela	165	2470	2635	3,2	69	2,8	Brejo da Guabiraba	40	248	288	0,3	16	0,7
Casa Forte	35	851	886	1,1	15	0,6	Brejo de Beberibe	18	141	159	0,2	5	0,2
Derby	12	249	261	0,3	3	0,1	Corrego do Jenipapo	37	258	295	0,4	12	0,5
Dois Irmaos	12	238	250	0,3	2	0,1	Guabiraba	20	421	441	0,5	9	0,4
Espinheiro	64	966	1030	1,2	29	1,2	Macaxeira	80	875	955	1,2	25	1,0
Gracas	57	1294	1351	1,6	19	0,8	Mangabeira	18	221	239	0,3	5	0,2
Jaqueira	13	243	256	0,3	3	0,1	Morro da Conceicao	25	396	421	0,5	8	0,3
Monteiro	13	226	239	0,3	5	0,2	Nova Descoberta	138	1047	1185	1,4	49	2,0
Parnamirim	34	455	489	0,6	13	0,5	Passarinho	52	446	498	0,6	14	0,6
Poço	15	357	372	0,5	4	0,2	Pau Ferro	0	0	0	0,0	0	0,0
Santana	14	175	189	0,2	5	0,2	Vasco da Gama	101	1100	1201	1,5	39	1,6
Sitio dos Pintos	14	152	166	0,2	6	0,2	DS VIII	485	5416	5901	7,2	192	7,8
Tamarineira	72	942	1014	1,2	28	1,1	Cohab	191	1349	1540	1,9	71	2,9
DS IV	1023	14693	15716	19,1	407	16,6	Ibura	210	3076	3286	4,0	82	3,3
Caxanga	49	507	556	0,7	15	0,6	Jordao	84	991	1075	1,3	39	1,6
Cidade Universitaria	13	109	122	0,1	6	0,2	Total	5926	76514	82440	100,0	2448	100,0
Cordeiro	160	2050	2210	2,7	62	2,5							

Nota 1: Dados provisórios, sujeitos a alterações por limpeza de duplicidades ou correção dos registros. Exportados em 27/09/2021 às 09h e 27min (Notifica-PE) e em 26/09/2021 às 17h 00min (e-SUS notifica).

* Ano de 2021: dados correspondentes aos casos notificados entre os dias 01/01 a 26/09/2021

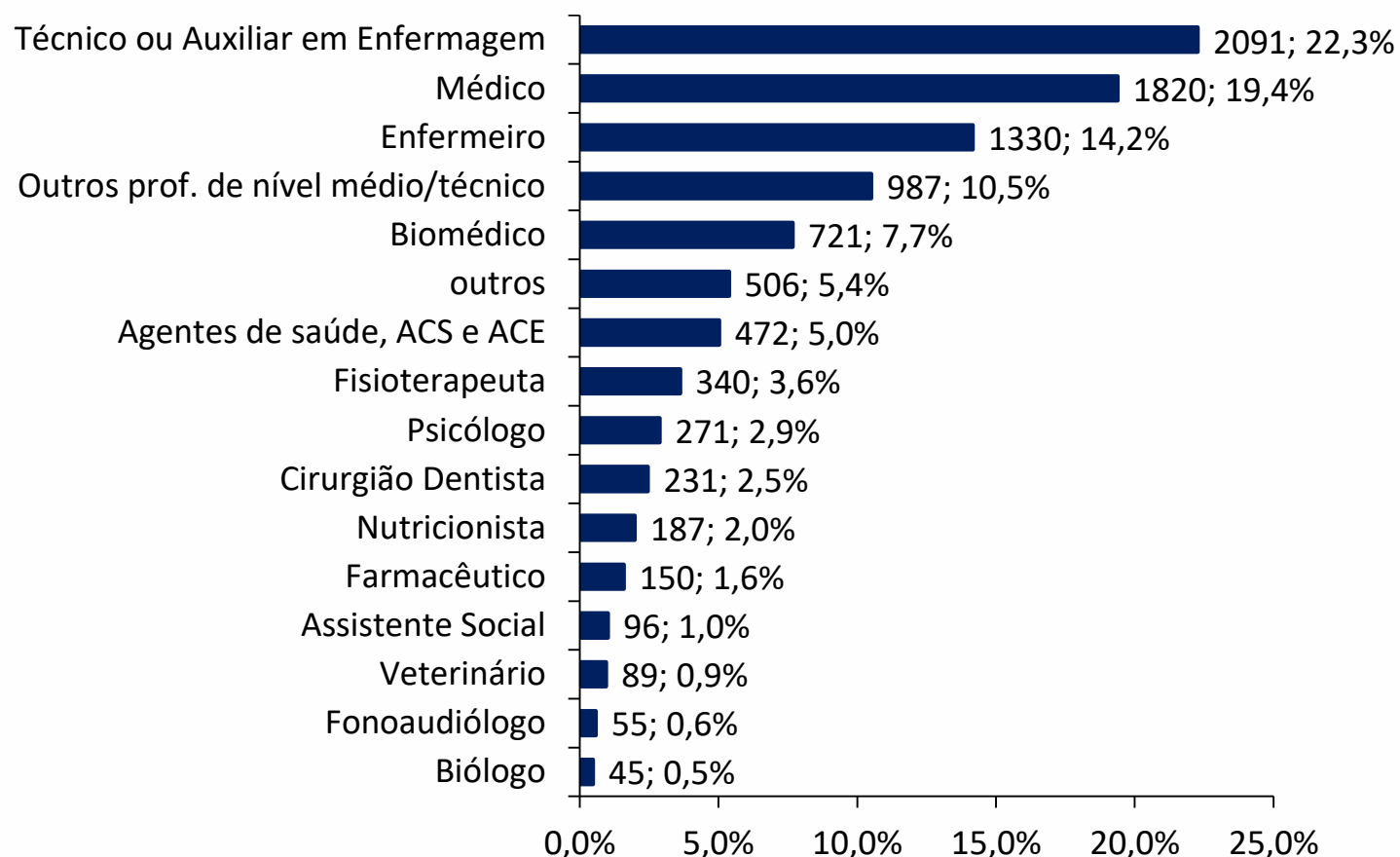
Nota 2: foram considerados apenas os dados de bairros válidos preenchidos para os casos confirmados de SRAG (97,6%) e leves (88,9%) de Covid-19

PERFIL DE CASOS LEVES NOTIFICADOS PARA COVID-19 EM PROFISSIONAIS DE SAÚDE (N=30.603)

Figura 21. Número e proporção de casos leves em profissionais de saúde notificados para Covid-19, segundo classificação final. Recife, 2020-2021

Classificação Final	N	%
Confirmado	9391	30,7
Descartado	17220	56,3
Em investigação	3812	12,5
Inconclusivo	180	0,6
Total	30603	100,0

Figura 22. Proporção de casos leves em profissionais de saúde confirmados para Covid-19, segundo categoria profissional. Recife, 2020-2021



CAPACIDADE LABORATORIAL

Figura 23. Número de testes laboratoriais de Covid-19 disponíveis por dia, segundo tipo de teste. Recife, 2021

Tipo de teste	Quantidade
RT-PCR	1.000
Teste rápido antígeno	9.825
Total	10.825

Fonte: Sesau Recife/Hórus

Nota 1: Número de testes atualizados em 27/09/2021, sujeitos à alteração.

AFASTAMENTO DE PROFISSIONAIS DE SAÚDE

Nesta segunda-feira (27), estão afastados **11** profissionais de saúde da rede municipal por suspeita ou confirmação de covid-19, desses sendo dois médicos, dois enfermeiros, três técnicos em enfermagem e dois auxiliares de enfermagem da Secretaria de Saúde (Sesau) do Recife.


Para outras informações sobre a pandemia no Recife:

<https://novocoronavirus.recife.pe.gov.br>

LEITOS MUNICIPAIS PARA PACIENTES COM COVID-19

		
	EM FUNCIONAMENTO	OCUPADOS
UTI	20	10
ENFERMARIA	0	0
SALA VERMELHA	21	0
LEITOS DE OBSERVAÇÃO	48	0
TOTAL	89	10

OUTROS LEITOS MUNICIPAIS

	OUTROS LEITOS (NÃO-COVID)	
	EM FUNCIONAMENTO	OCUPADOS
UTI MATERNA	10	10
UTI NEONATAL	10	10
UCI	27	27
ENFERMARIA (ALOJAMENTO CONJUNTO / ALTO RISCO)	194	173
ENFERMARIA (PEDIATRIA)	50	38
TOTAL	291	258

ATENDIMENTOS DO SAMU 192 PARA CAUSAS RESPIRATÓRIAS

O Samu Metropolitano do Recife registrou, na última sexta (24), sábado (25) e domingo (26), **14, 14 e 12** chamados por causas respiratórias, que resultaram, respectivamente, em **11, 13 e 10** acionamentos de ambulâncias para prestar socorro a pacientes com suspeita de covid-19.

SANITIZAÇÃO

Foram realizadas **204.345** visitas para sanitização de espaços públicos. Diariamente, mais de 130 profissionais da Vigilância Ambiental do Recife promovem a desinfecção de cerca de 600 locais de grande fluxo de pessoas, como equipamentos de saúde e de assistência social; mais de 350 paradas de ônibus, terminais integrados de passageiros e estações de BRT; a sede da Prefeitura, mercados públicos, agências da Caixa Econômica Federal, locais de distribuição de cestas básicas e outros pontos que possam gerar aglomerações. Foram empregados, até hoje, **808.056** litros da solução desinfetante com ação viricida de alto nível, cujo efeito tem início em até cinco minutos e o efeito residual atua por 24 horas.