

### RESUMO EPIDEMIOLÓGICO DA COVID-19 NO RECIFE

Nesta sexta-feira (28), o Recife confirmou **85** novos casos de covid-19 (não necessariamente notificados no referido período), sendo 54 casos leves e 31 casos de srag. Também foram confirmadas, laboratorialmente, **21** novas mortes, sendo três mulheres e 18 homens, ocorridas entre os dias 14 de dezembro de 2020 e 27 de maio de 2021. Os pacientes que foram a óbito tinham idades entre 28 e 92 anos. Assim, o município totaliza **119.464** casos confirmados da covid-19, sendo 105.896 leves e 13.568 casos de srag. Destes últimos, **4.212** evoluíram para óbito. Além disso, o boletim também aponta um total de **113.405** pacientes recuperados da doença.

Comparando-se as semanas epidemiológicas SE 18 e SE 19, para os casos leves observa-se uma **redução de 7,3% nas notificações** e de **9,4% para os casos confirmados** (Figura 4). Em relação aos casos de srag, houve um **incremento de 4,5% no número de casos notificados** e de **9,1% para os casos confirmados** (Figura 9).

Quanto aos óbitos, a mesma comparação demonstra uma **redução de 7,7% para os óbitos notificados de srag** e de **25,4% para os óbitos confirmados** para covid-19 (Figura 13). Analisando-se a data de ocorrência dos óbitos dos últimos 60 dias, nota-se que o número de óbitos variou entre 1 e 18 (Figura 14).

### PANORAMA

	<b>168.599.045</b> Confirmados	<b>3.507.477</b> Óbitos		Fonte: OMS. Dados atualizados em 28/05/2021, às 17h e 03min. ( <a href="https://covid19.who.int/">https://covid19.who.int/</a> )
	<b>16.342.162</b> Confirmados	<b>456.674</b> Óbitos	<b>14.786.292</b> Recuperados	Fonte: Ministério da Saúde. Dados atualizados em 27/05/2021, às 18h e 10min. ( <a href="https://covid.saude.gov.br">https://covid.saude.gov.br</a> )
	<b>473.326</b> Confirmados (3.533 novos)	<b>15.657</b> Óbitos (72 novos)	<b>397.631</b> Recuperados	Fonte: CIEVS-PE/SEVS/SES-PE. Dados atualizados até 27/05/2021. ( <a href="https://www.cievspe.com/novo-coronavirus-2019-ncov">https://www.cievspe.com/novo-coronavirus-2019-ncov</a> )
	<b>119.464</b> Confirmados (85 novos)	<b>4.212</b> Óbitos (21 novos)	<b>113.405</b> Recuperados	Fonte: Gevepi/SEVS/Sesau Recife. Dados atualizados até 25/05/2021, exportados em 26/05/2021 às 07h e 24min (Notifica-PE) e em 27/05/2021 às 17h 00min (e-SUS notifica). ( <a href="https://cievsrecife.wordpress.com/publicacoes-devs-sesau-recife">https://cievsrecife.wordpress.com/publicacoes-devs-sesau-recife</a> )

### ANÚNCIO DO DIA

#### Prefeitura anuncia ampliação da vacinação contra covid-19 no Recife com a abertura para novos grupos prioritários

A vacinação contra a covid-19 será novamente ampliada no Recife. Nesta sexta-feira (28), a Prefeitura do Recife anunciou a abertura do agendamento para novos grupos prioritários, formados pela população em situação de rua, caminhoneiros, trabalhadores da limpeza urbana, trabalhadores dos CRAS, CREAS, Conselheiros Tutelares, Centros Pop, Guarda Municipal e Defesa Civil do Recife. O agendamento se inicia às 20h desta sexta-feira, através do Conecta Recife, e a vacinação começa já neste sábado (29). Saiba mais: <https://bit.ly/34r5xHF>.

## PERFIL DOS CASOS LEVES CONFIRMADOS PARA COVID-19 (N=105.896)

Figura 1. Número e proporção de casos leves confirmados para Covid-19, segundo sexo. Recife, 2020-2021

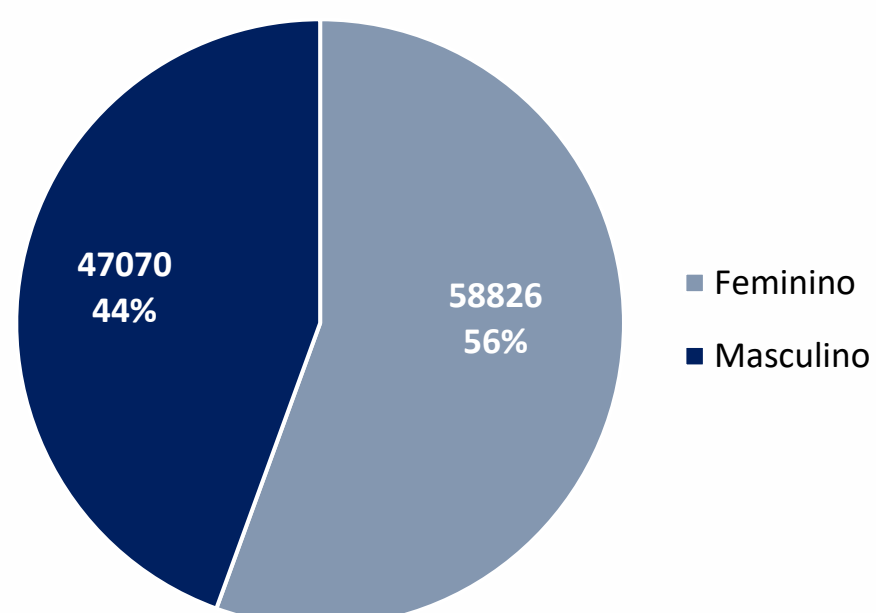
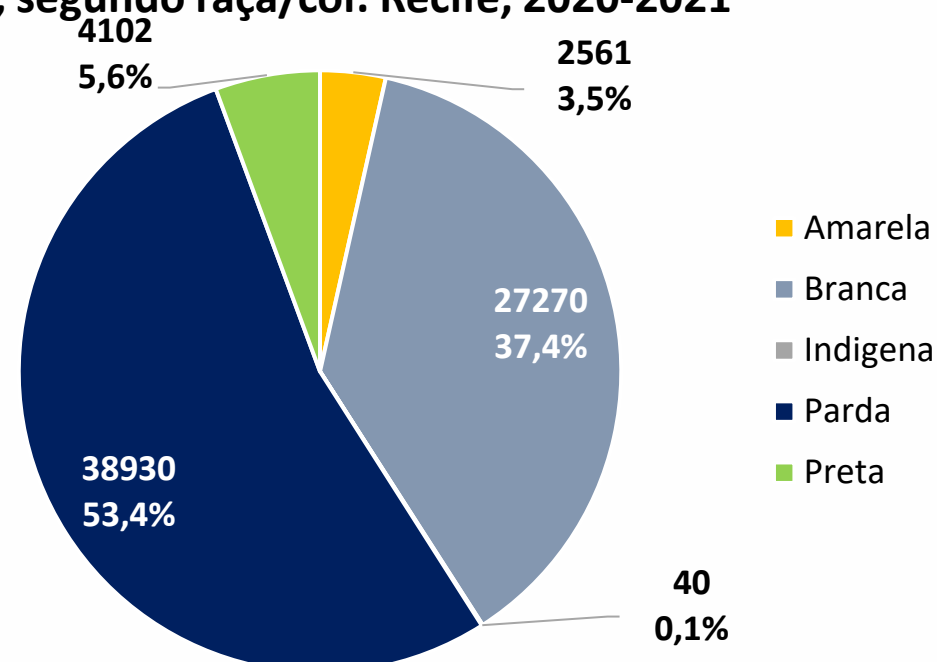
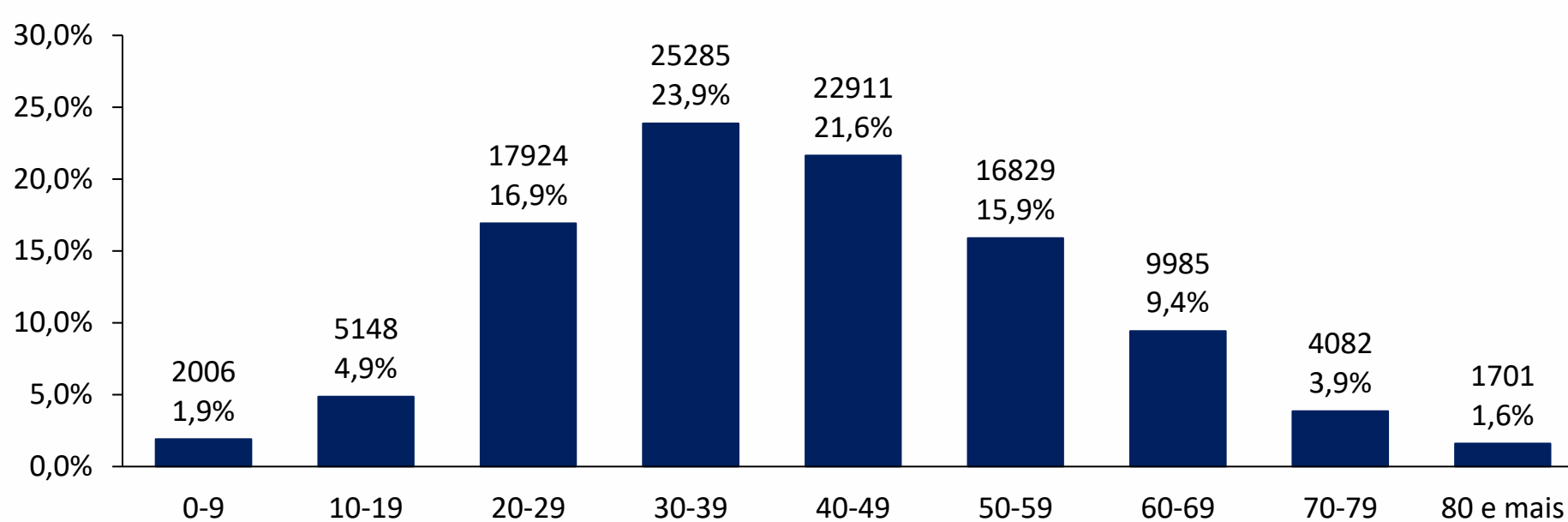


Figura 2. Número e proporção de casos leves confirmados para Covid-19, segundo raça/cor. Recife, 2020-2021



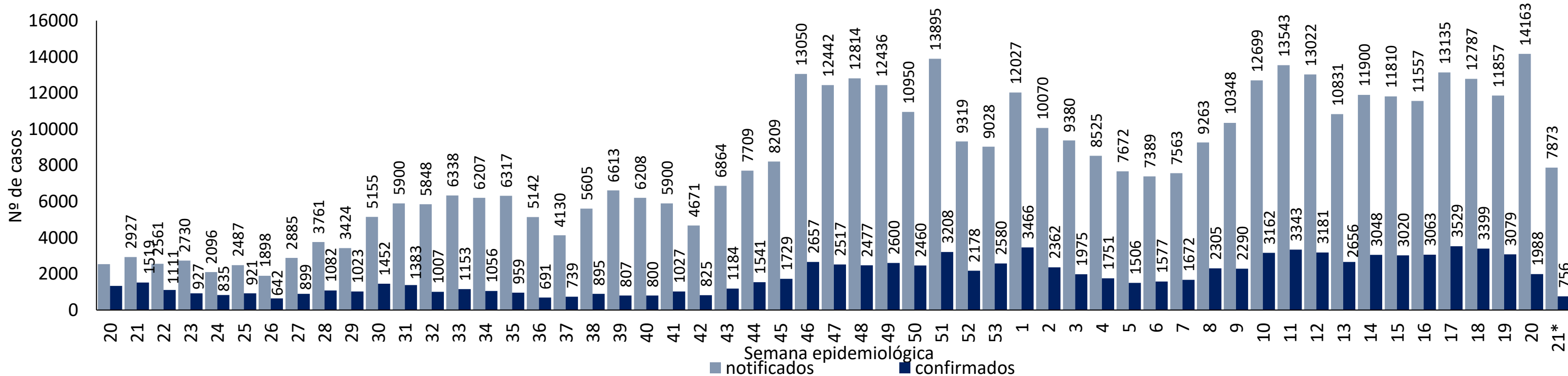
Nota: 32.993 casos ignorados (31,2%)

Figura 3. Número e proporção de casos leves confirmados para Covid-19, segundo faixa etária. Recife, 2020-2021



Nota: 25 casos ignorados

Figura 4. Distribuição de casos leves notificados, confirmados de Covid-19, por semana epidemiológica de notificação. Recife, 2020-2021 (até a SE 21\*/2021)



Fonte: Sesau Recife/Sevs/Gevepi/e-SUS notifica

Nota 1: Dados provisórios sujeitos à alteração, exportados em 27/05/2021 às 17h e 00min

\* SE 21 (23 a 29/05/2021): dados correspondentes aos dias 23 a 27/05/2021

## PERFIL DOS CASOS SRAG CONFIRMADOS PARA COVID-19 (N=13.568)

Figura 5. Número e proporção dos casos de SRAG confirmados para Covid-19, segundo sexo. Recife, 2020-2021

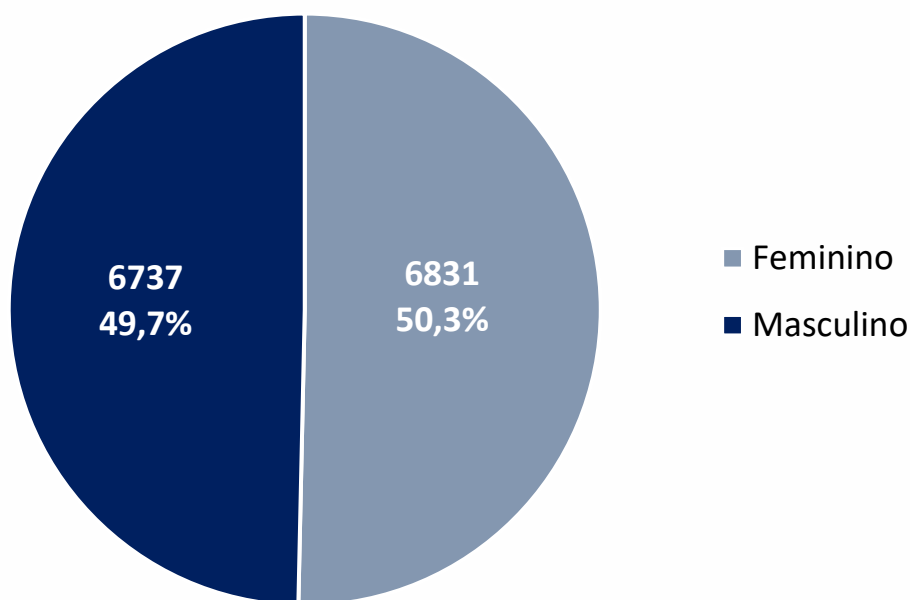
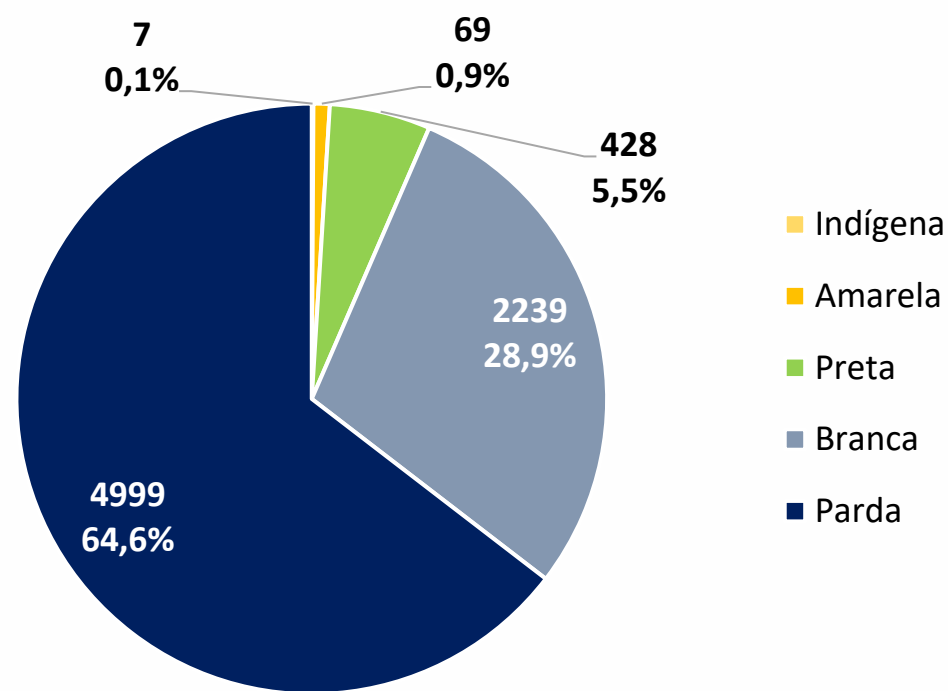
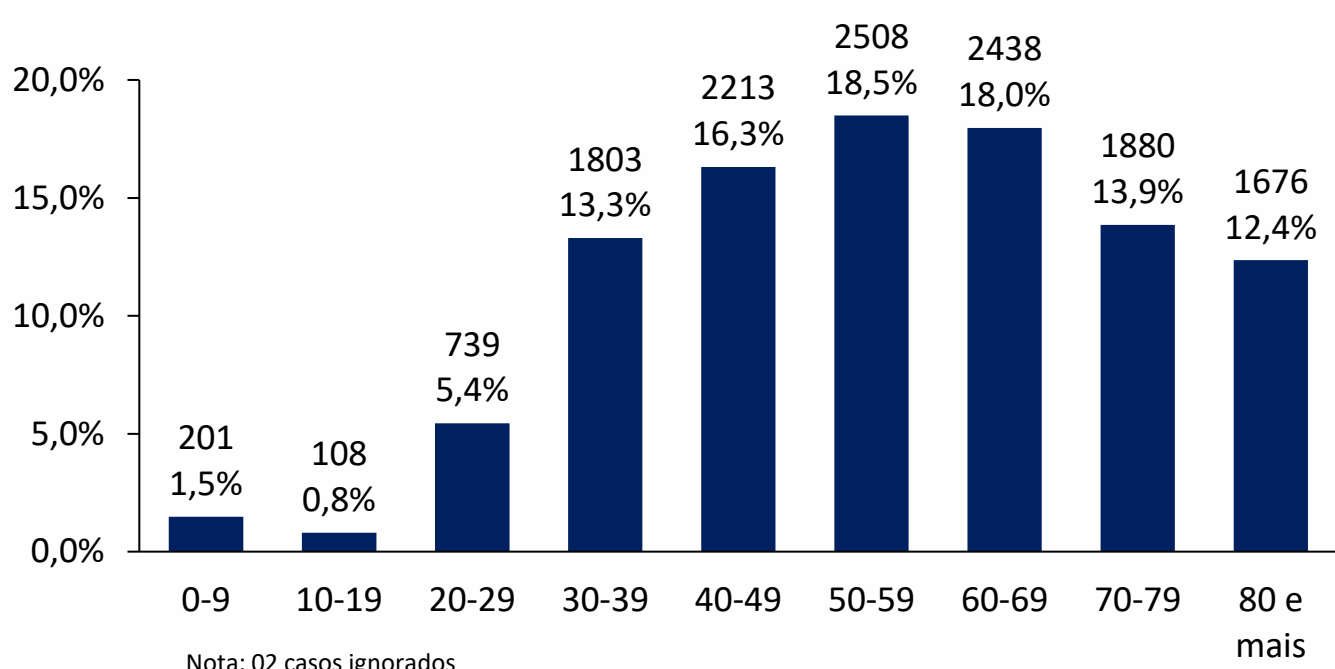


Figura 6. Número e proporção dos casos de SRAG confirmados para Covid-19, segundo raça/cor. Recife, 2020-2021



Nota: 5.826 casos ignorados/brancos (42,9%)

Figura 7. Número e proporção de casos SRAG confirmados para Covid-19, segundo faixa etária. Recife, 2020-2021



Nota: 02 casos ignorados

Figura 8. Número e proporção de casos SRAG confirmados para Covid-19, segundo evolução. Recife 2020 - 2021

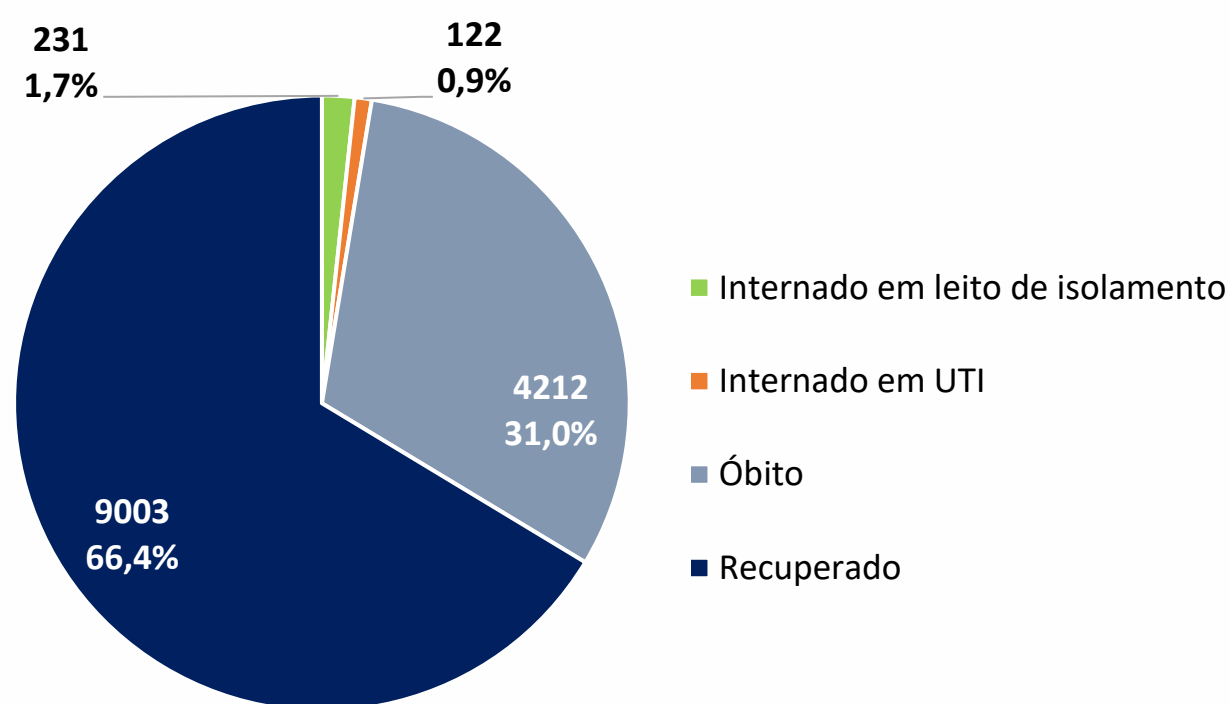
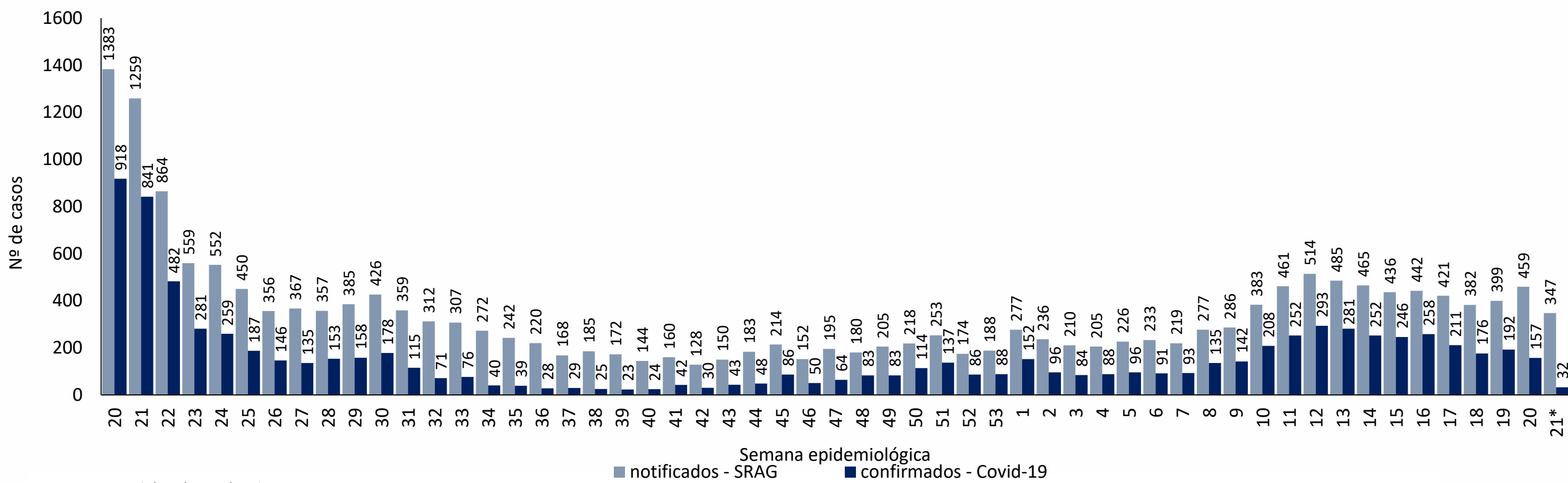


Figura 9. Distribuição dos casos de SRAG, notificados e confirmados para Covid-19, por semana epidemiológica de notificação. Recife, 2020-2021 (até a SE 21\*/2021)



Fonte: Sesau Recife/Sevs/Gevepi/Notifica-PE

Nota 1: Dados provisórios sujeitos à alteração, exportados em 28/05/2021 às 05h e 28min

\* SE 21 (23 a 29/05/2021): dados correspondentes ao dia 23 a 27/05/2021



## PERFIL DE ÓBITOS CONFIRMADOS PARA COVID-19 (N=4.212)

Figura 10. Número e proporção de óbitos de SRAG confirmados para Covid-19, segundo sexo. Recife, 2020-2021

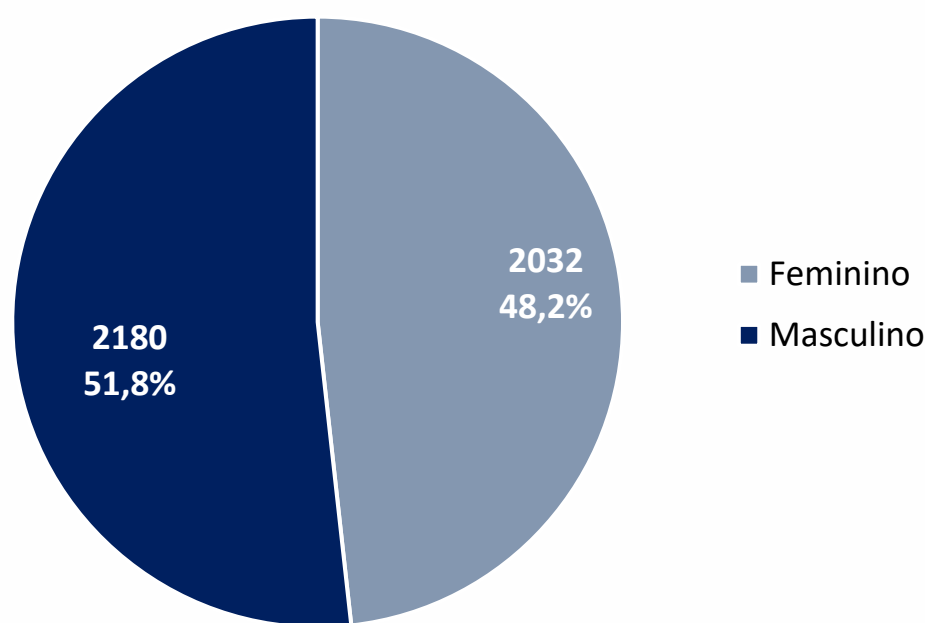
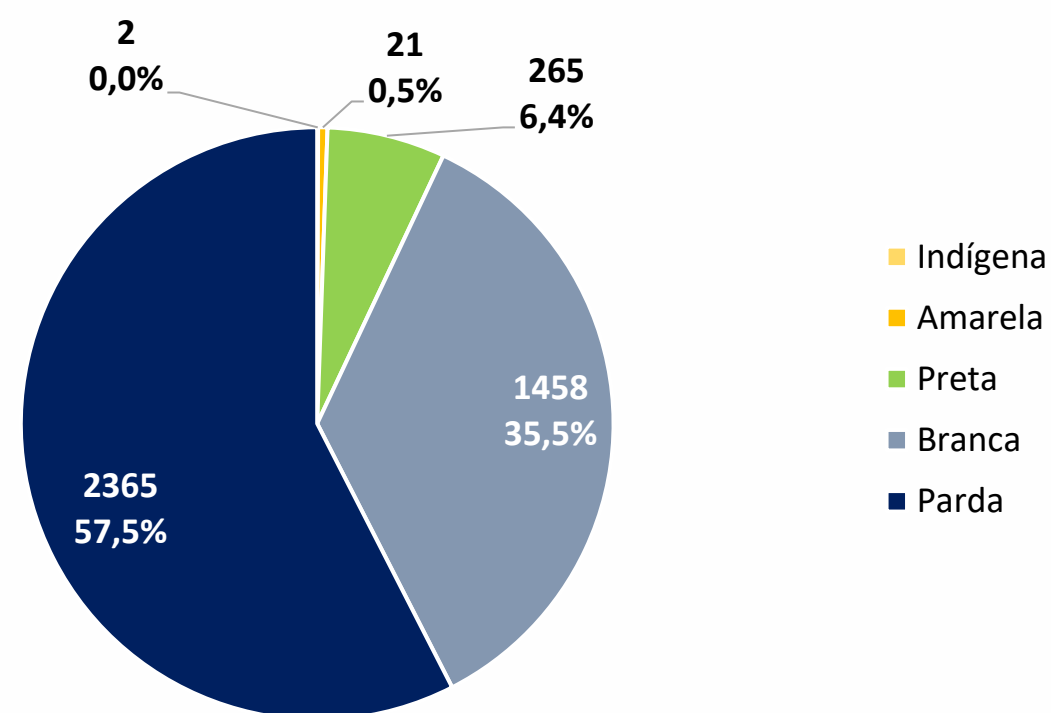


Figura 11. Número e proporção de óbitos de SRAG confirmados para Covid-19, segundo raça/cor. Recife, 2020-2021



Nota: 101 casos ignorados/brancos (2,4%)

Figura 12. Número e proporção de óbitos de SRAG confirmados para Covid-19, segundo faixa etária. Recife, 2020-2021

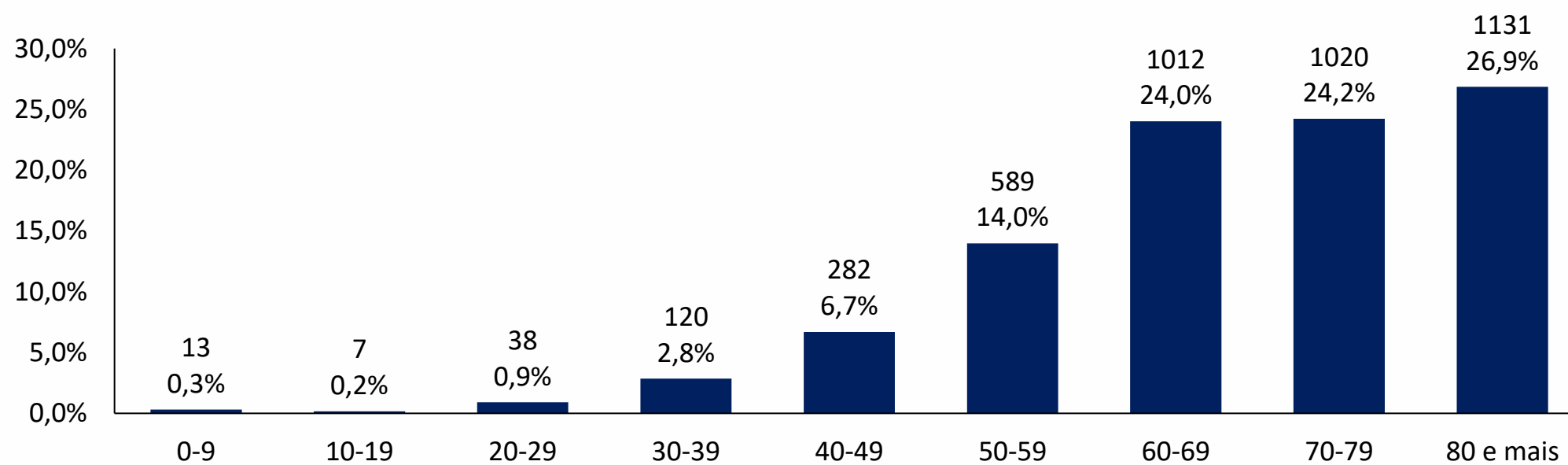
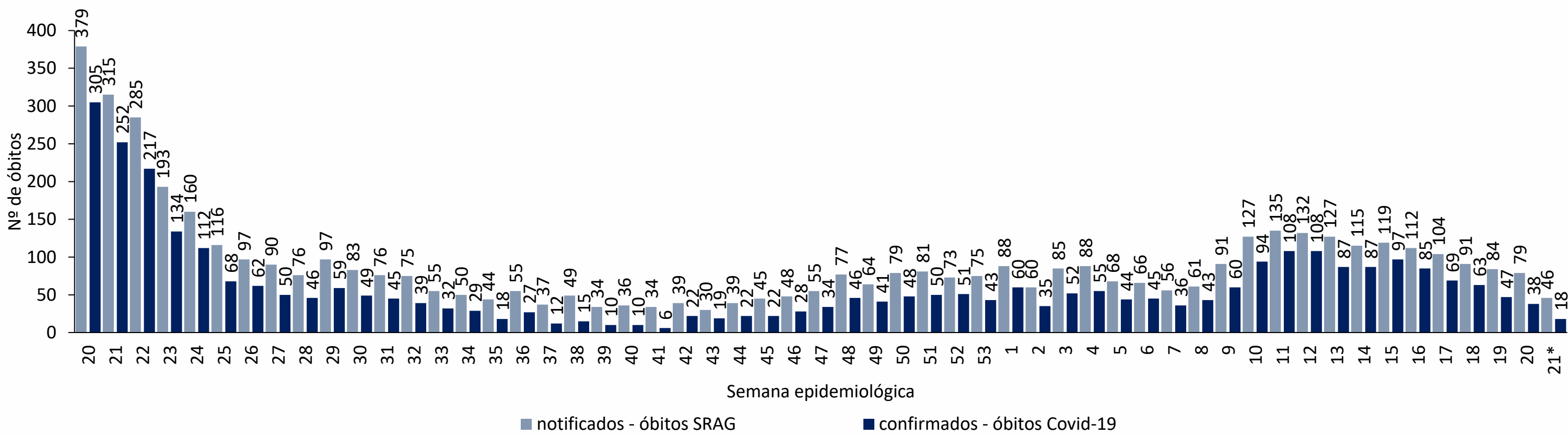


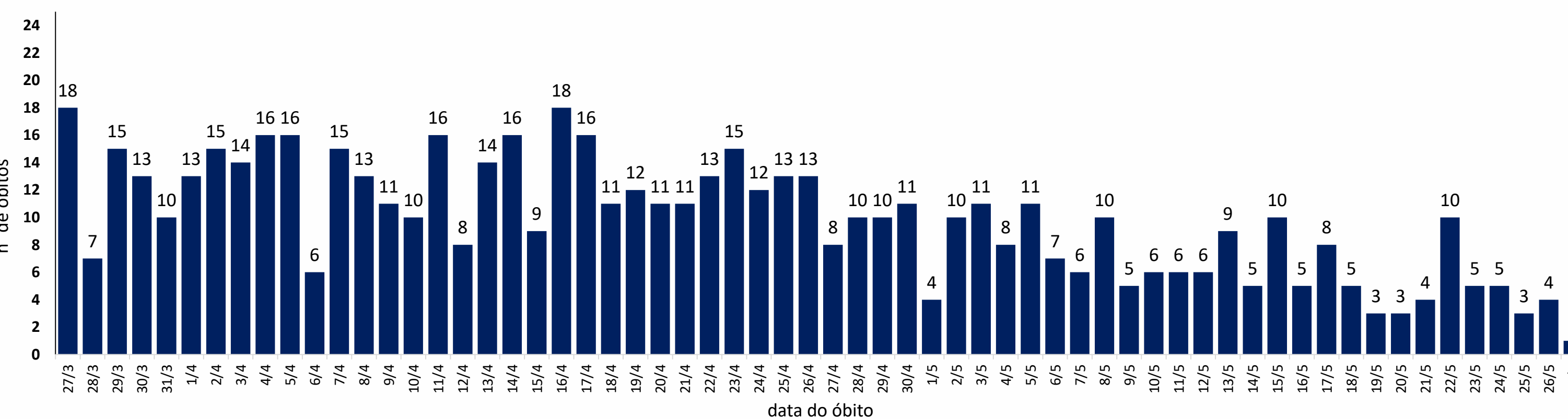
Figura 13. Distribuição dos óbitos de SRAG, notificados e confirmados para Covid-19, segundo semana epidemiológica da ocorrência do óbito. Recife, 2020-2021 (até a SE 21\*/2021)

Número de óbitos notificados e confirmados de Covid-19, por semana epidemiológica da data de ocorrência do óbito. Recife, 2020-2021 (até a SE 21\*/2021)



Fonte: Sesau Recife/Sevs/Gevepi/Notifica-PE  
Nota 1: Dados provisórios sujeitos à alteração, exportados em 28/05/2021 às 05h e 28min  
\* SE 21 (23 a 29/05/2021): dados correspondentes aos dias 23 a 27/05/2021

Figura 14. Distribuição de óbitos de SRAG confirmados para Covid-19, segundo data da ocorrência do óbito dos últimos 60 dias. Recife, 2021\*



Nota: Dados provisórios, sujeitos a alterações por limpeza de duplicidades ou correção dos registros. Exportados em 28/05/2021 às 05h e 28min (Notifica-PE).  
\* SE 21 (23 a 29/05/2021): dados correspondentes aos dias 23 a 27/05/2021

### DISTRIBUIÇÃO DE CASOS CONFIRMADOS DE COVID 19, SEGUNDO DISTRITO SANITÁRIO E BAIRROS

Tabela 1. Casos de SRAG e óbitos confirmados para Covid-19, segundo DS e bairro de residência. Recife, 2021\*

DISTRITO SANITÁRIO/BAIRRO	SRAG		Óbitos		DISTRITO SANITÁRIO/BAIRRO	SRAG		Óbitos	
	N	%	N	%		N	%	N	%
<b>DS I</b>	<b>203</b>	<b>5,7</b>	<b>73</b>	<b>5,5</b>	Engenho do Meio	20	0,6	10	0,8
Boa Vista	43	1,2	21	1,6	Ilha do Retiro	7	0,2	2	0,2
Cabanga	1	0,0	1	0,1	Iputinga	116	3,3	46	3,5
Coelhos	10	0,3	7	0,5	Madalena	51	1,4	17	1,3
Ilha do Leite	1	0,0	0	0,0	Prado	32	0,9	14	1,1
Ilha Joana Bezerra	20	0,6	6	0,5	Torre	47	1,3	19	1,4
Paissandu	7	0,2	2	0,2	Torroes	53	1,5	22	1,7
Recife	5	0,1	2	0,2	Varzea	145	4,1	51	3,9
Santo Amaro	92	2,6	25	1,9	Zumbi	13	0,4	6	0,5
Santo Antonio	8	0,2	3	0,2	<b>DS V</b>	<b>544</b>	<b>15,3</b>	<b>262</b>	<b>19,8</b>
Sao Jose	13	0,4	5	0,4	Afogados	66	1,9	30	2,3
Soledade	3	0,1	1	0,1	Areias	68	1,9	33	2,5
<b>DS II</b>	<b>476</b>	<b>13,4</b>	<b>193</b>	<b>14,6</b>	Barro	58	1,6	31	2,3
Agua Fria	68	1,9	36	2,7	Bongi	20	0,6	9	0,7
Alto Santa Teresinha	9	0,3	3	0,2	Cacote	8	0,2	4	0,3
Arruda	28	0,8	12	0,9	Coqueiral	19	0,5	11	0,8
Beberibe	11	0,3	1	0,1	Curado	25	0,7	9	0,7
Bomba do Hemeterio	17	0,5	7	0,5	Estancia	25	0,7	9	0,7
Cajueiro	22	0,6	5	0,4	Jardim São Paulo	72	2,0	32	2,4
Campina do Barreto	30	0,8	10	0,8	Jiquia	17	0,5	6	0,5
Campo Grande	86	2,4	43	3,3	Mangueira	11	0,3	6	0,5
Dois Unidos	34	1,0	27	2,0	Mustardinha	22	0,6	16	1,2
Encruzilhada	24	0,7	11	0,8	San Martin	73	2,1	39	3,0
Fundao	9	0,3	7	0,5	Sancho	23	0,6	11	0,8
Hipodromo	31	0,9	4	0,3	Tejipio	23	0,6	12	0,9
Linha do Tiro	5	0,1	15	1,1	Totó	14	0,4	4	0,3
Peixinhos	4	0,1	2	0,2	<b>DS VI</b>	<b>619</b>	<b>17,5</b>	<b>218</b>	<b>16,5</b>
Ponto de Parada	23	0,6	1	0,1	Boa Viagem	310	8,7	96	7,3
Porto da Madeira	14	0,4	5	0,4	Brasilia Teimosa	46	1,3	19	1,4
Rosarinho	2	0,1	3	0,2	Imbiribeira	120	3,4	49	3,7
Torreao	59	1,7	1	0,1	Ipsep	80	2,3	31	2,3
<b>DS III</b>	<b>313</b>	<b>8,8</b>	<b>102</b>	<b>7,7</b>	Pina	63	1,8	23	1,7
Aflitos	13	0,4	2	0,2	<b>DS VII</b>	<b>370</b>	<b>10,4</b>	<b>119</b>	<b>9,0</b>
Alto do Mandu	17	0,5	7	0,5	Alto Jose Bonifacio	22	0,6	8	0,6
Apipucos	5	0,1	2	0,2	Alto Jose do Pinho	31	0,9	12	0,9
Casa Amarela	101	2,8	38	2,9	Brejo da Guabiraba	25	0,7	9	0,7
Casa Forte	21	0,6	5	0,4	Brejo de Beberibe	9	0,3	3	0,2
Derby	7	0,2	2	0,2	Corrego do Jenipapo	21	0,6	6	0,5
Dois Irmaos	6	0,2	1	0,1	Guabiraba	14	0,4	6	0,5
Espinheiro	36	1,0	13	1,0	Macaxeira	45	1,3	13	1,0
Gracas	27	0,8	11	0,8	Mangabeira	13	0,4	1	0,1
Jaqueira	5	0,1	0	0,0	Morro da Conceicao	17	0,5	6	0,5
Monteiro	4	0,1	2	0,2	Nova Descoberta	81	2,3	27	2,0
Parnamirim	14	0,4	3	0,2	Passarinho	26	0,7	7	0,5
Poço	6	0,2	1	0,1	Pau Ferro <sup>2</sup>	0	0,0	0	0,0
Santana	6	0,2	1	0,1	Vasco da Gama	66	1,9	21	1,6
Sítio dos Pintos	10	0,3	4	0,3	<b>DS VIII</b>	<b>317</b>	<b>8,9</b>	<b>118</b>	<b>8,9</b>
Tamarineira	35	1,0	10	0,8	Cohab	128	3,6	48	3,6
<b>DS IV</b>	<b>604</b>	<b>17,0</b>	<b>227</b>	<b>17,2</b>	Ibura	133	3,7	53	4,0
Caxanga	24	0,7	8	0,6	Jordao	56	1,6	17	1,3
Cidade Universitaria	7	0,2	3	0,2	<b>Ign</b>	<b>101</b>	<b>2,8</b>	<b>10</b>	<b>0,8</b>
Cordeiro	89	2,5	29	2,2	<b>Total</b>	<b>3547</b>	<b>100,0</b>	<b>1322</b>	<b>100,0</b>

Nota: Dados provisórios, sujeitos a alterações por limpeza de duplicidades ou correção dos registros. Exportados em 28/05/2021 às 07h e 24min (Notifica-PE).

\*Ano de 2021: dados correspondentes aos casos notificados entre os dias 01/01 a 27/05/2021

**DISTRIBUIÇÃO ESPACIAL DOS CASOS DE SRAG E ÓBITOS CONFIRMADOS PARA COVID-19**

Figura 15. Distribuição espacial dos casos de SRAG confirmados para Covid-19, segundo bairro de residência. Recife, 2021

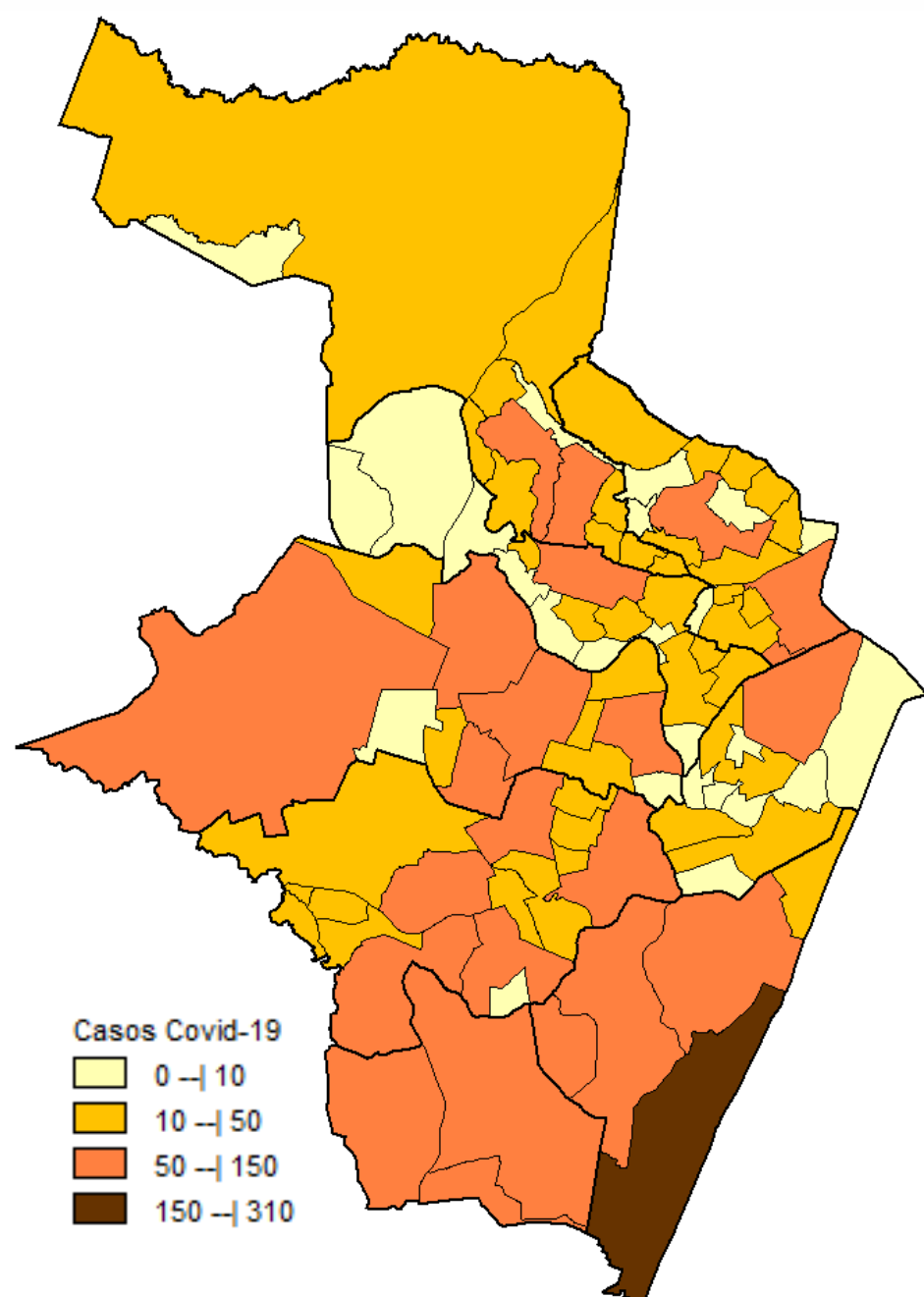
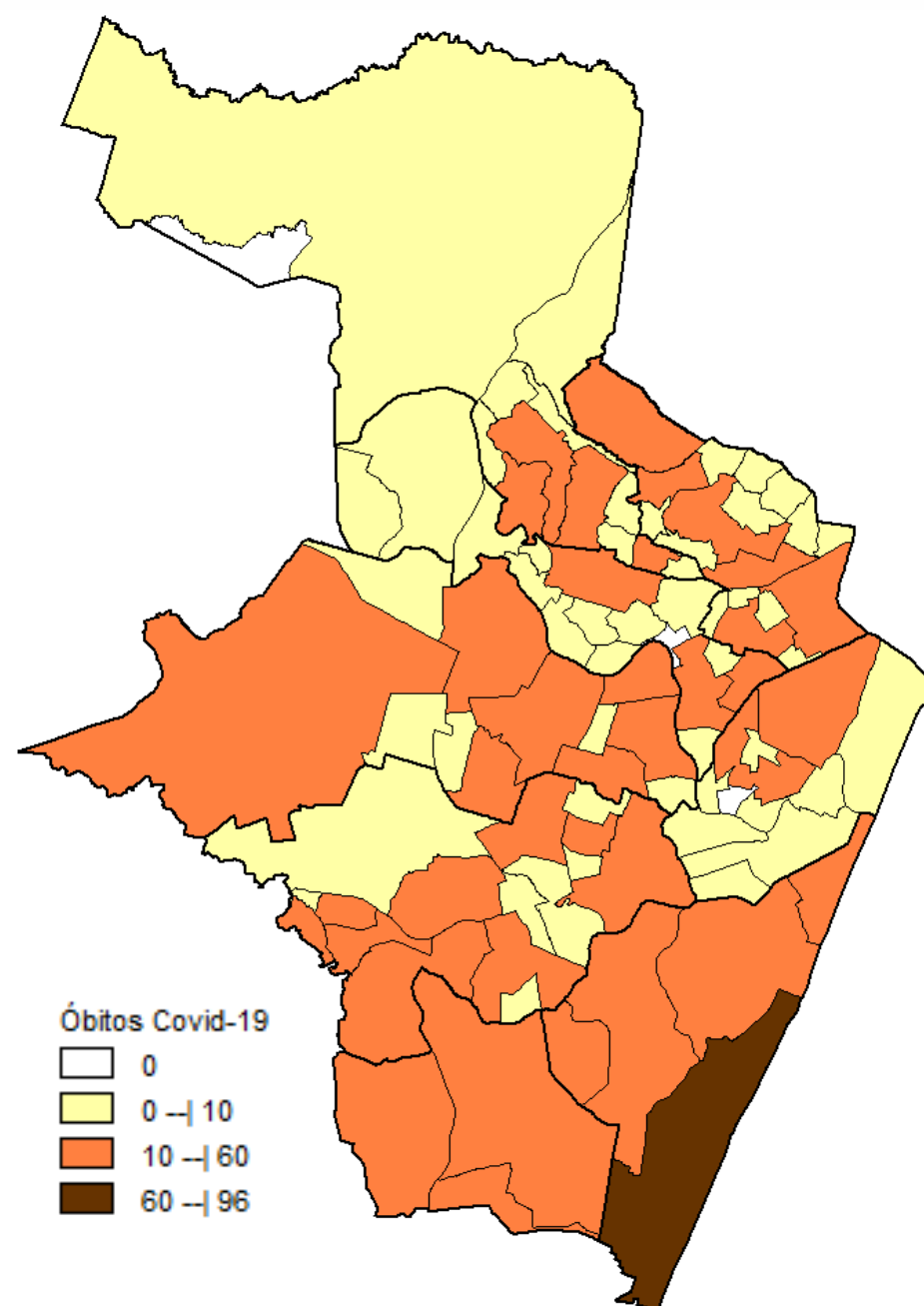


Figura 16. Distribuição espacial dos óbitos de SRAG confirmados para Covid-19, segundo bairro de residência. Recife, 2021



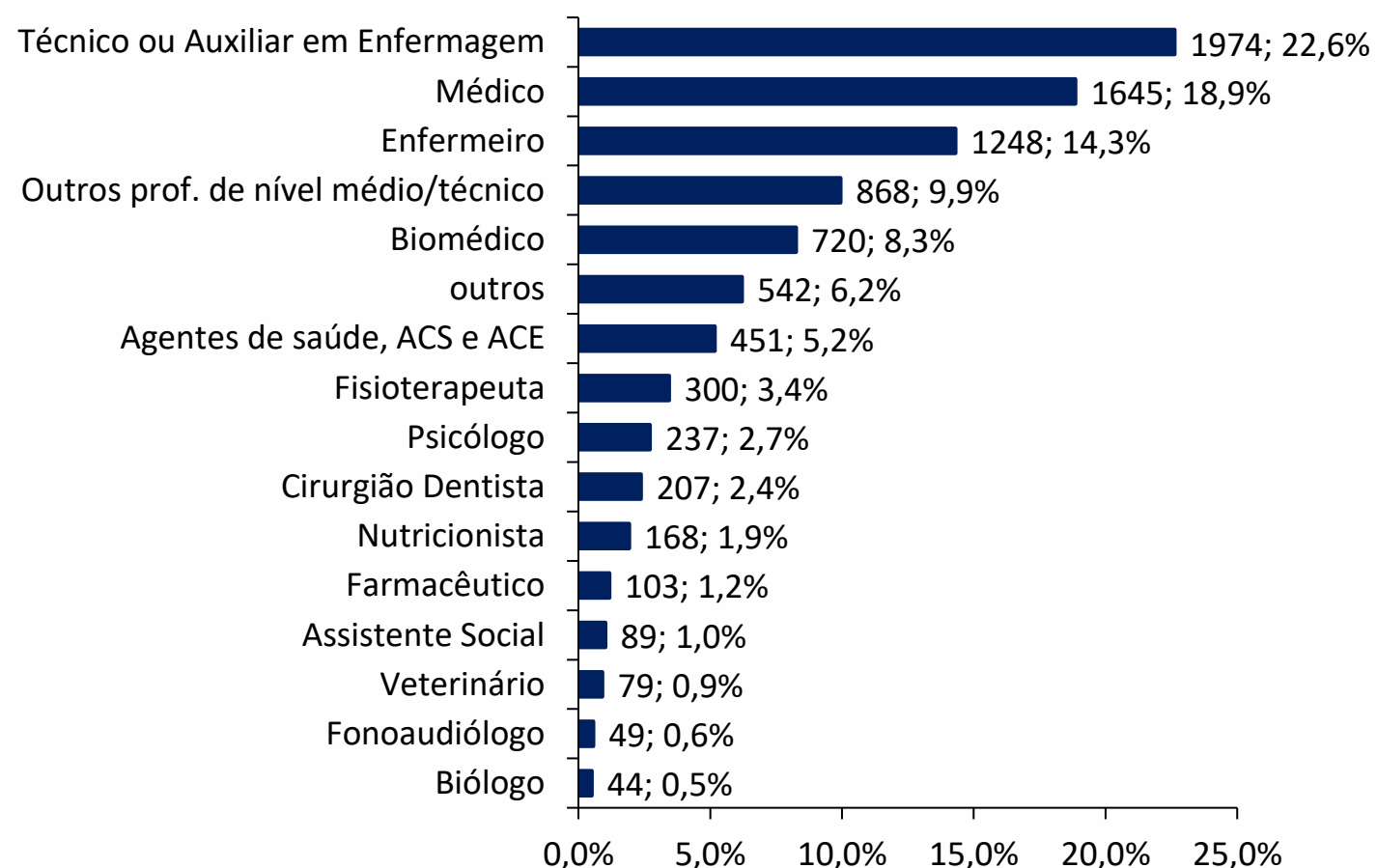
Nota: Dados provisórios, sujeitos a alterações por limpeza de duplicidades ou correção dos registros. Exportados em 28/05/2021 às 05h e 28min (Notifica-PE).  
\*Ano de 2021: dados correspondentes aos casos notificados entre os dias 01/01 a 27/05/2021

**PERFIL DE CASOS LEVES NOTIFICADOS PARA COVID-19 EM PROFISSIONAIS DE SAÚDE (N=27.858)**

Figura 17. Número e proporção de casos leves em profissionais de saúde notificados para Covid-19, segundo classificação final. Recife, 2020-2021

Classificação Final	N	%
Confirmado	8724	31,3
Descartado	15004	53,9
Em investigação	3924	14,1
Inconclusivo	206	0,7
<b>Total</b>	<b>27858</b>	<b>100,0</b>

Figura 18. Proporção de casos leves em profissionais de saúde confirmados para Covid-19, segundo categoria profissional. Recife, 2020-2021





## LEITOS MUNICIPAIS PARA PACIENTES COM COVID-19

 RECIFE CONTRA A COVID-19	 RECIFE VACINA COVID-19  RESPEITA A FILA  SUS 	
	EM FUNCIONAMENTO	OCUPADOS
UTI	130	104
ENFERMARIA	36	25
SALA VERMELHA	9	16
LEITOS DE OBSERVAÇÃO	52	40
<b>TOTAL</b>	<b>227</b>	<b>185</b>

## ATENDIMENTOS DO SAMU 192 PARA CAUSAS RESPIRATÓRIAS

O Samu Metropolitano do Recife registrou, na última quinta-feira (27), **64** chamados por causas respiratórias, que resultaram em **47** acionamentos de ambulâncias para prestar socorro a pacientes com suspeita de covid-19.

## SANITIZAÇÃO

Foram realizadas **194.444** visitas para sanitização de espaços públicos. Diariamente, mais de 130 profissionais da Vigilância Ambiental do Recife promovem a desinfecção de cerca de 600 locais de grande fluxo de pessoas, como equipamentos de saúde e de assistência social; mais de 350 paradas de ônibus, terminais integrados de passageiros e estações de BRT; a sede da Prefeitura, mercados públicos, agências da Caixa Econômica Federal, locais de distribuição de cestas básicas e outros pontos que possam gerar aglomerações. Foram empregados, até hoje, **790.821** litros da solução desinfetante com ação viricida de alto nível, cujo efeito tem início em até cinco minutos e o efeito residual atua por 24 horas.

## AFASTAMENTO DE PROFISSIONAIS DE SAÚDE

Nesta sexta-feira (28), estão afastados **39** profissionais de saúde da rede municipal por suspeita ou confirmação de covid-19, desses sendo oito médicos, seis enfermeiros, 11 técnicos em enfermagem e cinco auxiliares de enfermagem da Secretaria de Saúde (Sesau) do Recife.

Para outras informações sobre a pandemia no Recife:

<https://novocoronavirus.recife.pe.gov.br>