



Data de Emissão: 29/07/2020

RESUMO EPIDEMIOLÓGICO DA COVID-19 NO RECIFE

Nesta quarta-feira (29.07), o Recife confirmou **266** novos casos de covid-19, sendo 243 casos leves e 23 casos de srag. Também foram confirmadas **13** novas mortes laboratorialmente, sendo uma com informações ignoradas, quatro mulheres e oito homens, ocorridas entre os dias 01 de maio e 27 de julho. Os pacientes que foram a óbito tinham idades entre 24 e 90 anos. Assim, o município totaliza **26.277** casos confirmados da covid-19, sendo 17.749 casos leves da doença e 8.528 casos de srag. Destes últimos, **2.109** evoluíram para o óbito. Além disso, o boletim aponta um total de **21.823** pacientes já recuperados da doença.

PANORAMA COVID-19

Mundo 17.133.594 CONTAMINADOS	668.409 ÓBITOS	10.659.300 RECUPERADOS
Brasil 2.552.265 CONTAMINADOS	90.134 ÓBITOS	1.787.419 RECUPERADOS
Pernambuco 91.536 CONTAMINADOS	6.484 ÓBITOS	68.401 RECUPERADOS
Recife 26.277 CONTAMINADOS	2.109 ÓBITOS	21.823 RECUPERADOS

FONTES: Worldometer, Ministério da Saúde, Secretaria de Saúde do Estado de Pernambuco e Secretaria de Saúde do Recife

ATUALIZAÇÃO
29/07/2020, 19h

ANÚNCIOS DO DIA

Recife é a capital que abriu mais leitos de covid-19 no Brasil

Recife foi a capital brasileira que proporcionalmente abriu mais leitos para pacientes com confirmação ou suspeita de covid-19. De acordo com levantamento feito pelo Conselho Federal de Medicina (CFM), a capital pernambucana criou 1.155 leitos durante a pandemia, ficando atrás apenas da cidade de São Paulo, que abriu 1.791 leitos. Levando em conta o número de habitantes, o Recife criou proporcionalmente cinco vezes mais leitos para sua população, já que a capital pernambucana tem 1,6 milhão de habitantes e a capital paulista tem mais de 12,2 milhões de habitantes. Saiba mais: <https://bit.ly/2P8UJGh>



PERFIL DE SRAG DOS CASOS CONFIRMADOS PARA COVID-19

Foram confirmados **8.528** casos de SRAG para COVID-19 distribuídos em todos os distritos sanitários e em 94 bairros, destes **2.109** evoluíram para o óbito. Em relação aos distritos sanitários (DS), destacaram-se o IV com **18,9%**, o VI com **15,4%** e o V com **14,7%** dos casos confirmados (Tabela 1).

Tabela 1. Casos confirmados de COVID-19, segundo DS e bairro de residência. Recife, 2020

DISTRITO SANITÁRIO/BAIRRO	Confirmados		Óbitos
	N	%	N
DS I	541	6,3	134
Boa Vista	121	1,4	28
Cabanga	9	0,1	1
Coelhos	69	0,8	19
Ilha do Leite	21	0,2	4
Ilha Joana Bezerra	68	0,8	19
Paissandu	15	0,2	3
Recife	4	0,0	0
Santo Amaro	169	2,0	41
Santo Antonio	11	0,1	2
Sao Jose	39	0,5	14
Soledade	15	0,2	3
DS II	1219	14,3	342
Agua Fria	222	2,6	76
Alto Santa Teresinha	25	0,3	8
Arruda	85	1,0	22
Beberibe	43	0,5	17
Bomba do Hemeterio	55	0,6	15
Cajueiro	55	0,6	19
Campina do Barreto	58	0,7	17
Campo Grande	168	2,0	39
Dois Unidos	162	1,9	57
Encruzilhada	102	1,2	17
Fundao	33	0,4	9
Hipodromo	13	0,2	3
Linha do Tiro	69	0,8	20
Peixinhos	7	0,1	1
Ponto de Parada	9	0,1	2
Porto da Madeira	29	0,3	10
Rosarinho*	73	0,9	8
Torreao	11	0,1	2
DS III	963	11,3	153
Aflitos	38	0,4	4
Alto do Mandu	24	0,3	5
Apipucos	36	0,4	1
Casa Amarela	241	2,8	52
Casa Forte	80	0,9	12
Derby	26	0,3	2
Dois Irmaos	18	0,2	5
Espinheiro	99	1,2	20
Gracas	133	1,6	11
Jaqueira	21	0,2	6
Monteiro*	15	0,2	4
Parnamirim	54	0,6	3
Poço	37	0,4	4
Santana	22	0,3	4
Sítio dos Pintos	18	0,2	6
Tamarineira	101	1,2	14



BOLETIM INFORMATIVO NOVO CORONAVÍRUS

COVID-19

SECRETARIA DE SAÚDE DO RECIFE



PREFEITURA DO
RECIFE

DISTRITO SANITÁRIO/BAIRRO	Confirmados		Óbitos
	N	%	N
DS IV	1614	18,9	347
Caxanga	49	0,6	8
Cidade Universitaria	12	0,1	3
Cordeiro	227	2,7	50
Engenho do Meio	60	0,7	15
Ilha do Retiro	31	0,4	4
Iputinga	283	3,3	65
Madalena	222	2,6	29
Prado	62	0,7	16
Torre	148	1,7	29
Torroes**	150	1,8	41
Varzea	337	4,0	77
Zumbi	33	0,4	10
DS V	1256	14,7	397
Afogados	162	1,9	55
Areias	170	2,0	46
Barro	74	0,9	24
Bongi	63	0,7	18
Cacote	22	0,3	8
Coqueiral	51	0,6	20
Curado	62	0,7	20
Estancia	49	0,6	18
Jardim São Paulo	176	2,1	54
Jiquia	33	0,4	10
Mangueira	48	0,6	19
Mustardinha	46	0,5	20
San Martin	148	1,7	37
Sancho	53	0,6	9
Tejipio	71	0,8	24
Totó	28	0,3	15
DS VI	1314	15,4	283
Boa Viagem	749	8,8	137
Brasilia Teimosa	83	1,0	26
Imbiribeira	228	2,7	50
Ipsep	116	1,4	36
Pina	138	1,6	34
DS VII	823	9,7	250
Alto Jose Bonifacio	55	0,6	18
Alto Jose do Pinho	58	0,7	16
Brejo da Guabiraba	44	0,5	13
Brejo de Beberibe	31	0,4	14
Corrego do Jenipapo	44	0,5	15
Guabiraba	33	0,4	6
Macaxeira	87	1,0	19
Mangabeira	23	0,3	7
Morro da Conceicao	42	0,5	13
Nova Descoberta	169	2,0	52
Passarinho	72	0,8	15
Pau Ferro	1	0,0	0
Vasco da Gama	164	1,9	62
DS VIII	697	8,2	202
Cohab	294	3,4	91
Ibura	305	3,6	81
Jordao	98	1,1	30
Ign	101	1,2	1
Total	8528	100,0	2109

Fonte: SES PE/SEVS/Cievs PE/Formsus

Nota: Dados provisórios sujeitos à alteração, dados de 28/07/2020.

*Dois casos foram detectados para SARS – CoV-2 e Influenza A

** Um caso foi detectável para SARS – CoV-2 e Influenza A e B

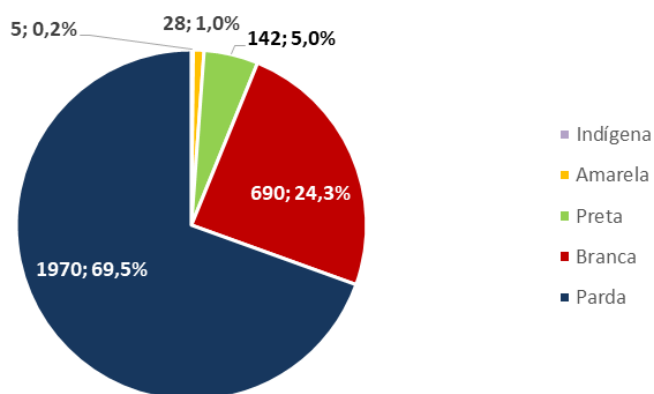


PREFEITURA DO
RECIFE



Em relação ao sexo, **52,3%** dos casos confirmados são sexo feminino e **47,7%** do masculino e **74,5%** são negros e **25,5%** são não-negros. Destacam-se as faixas etárias de 40 a 49 anos com **17,3%** e a de 50 a 59 anos com **17,2%** dos casos confirmados (Figura 1 e Tabela 2).

Figura 1. Número de casos de SRAG confirmados para COVID-19, segundo raça/cor. Recife, 2020



Fonte: SES PE/SEVS/Cievs PE/Formsus

Nota 1: Dados provisórios sujeitos à alteração, dados de 28/07/2020

Nota 2: 5.693 (66,8%) casos confirmados com raça/cor ignorada

Tabela 2. Número e proporção de casos de SRAG confirmados para COVID -19, segundo faixa etária. Recife, 2020

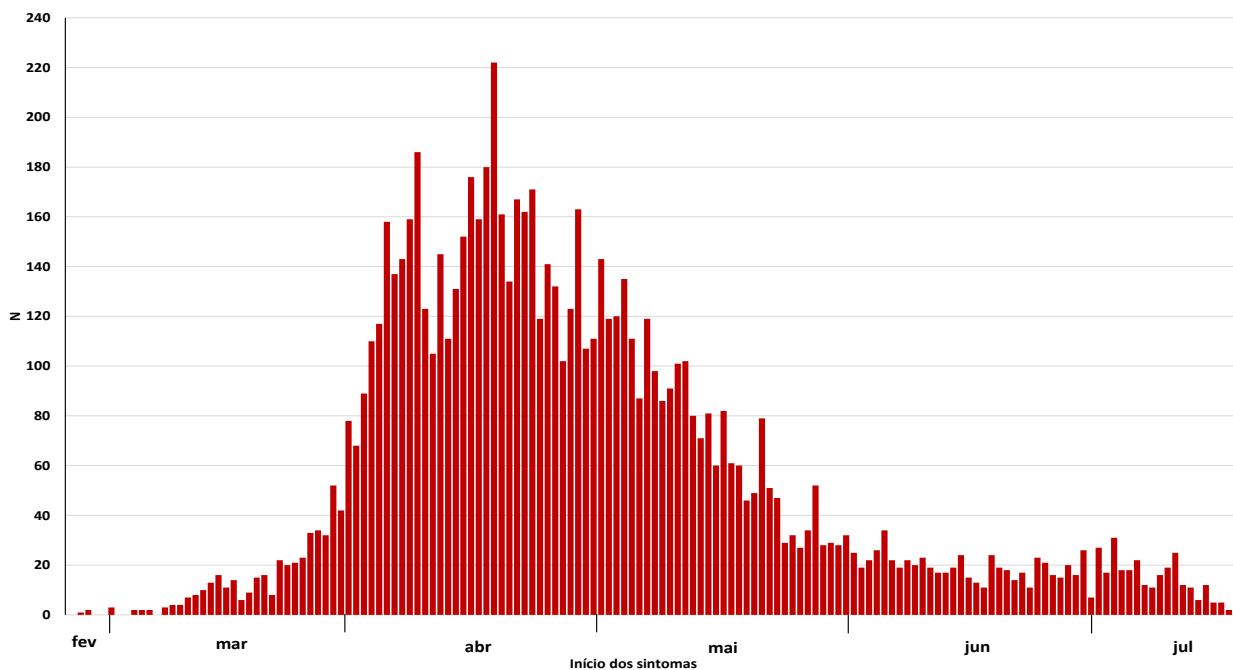
Faixa Etária	N	%
0 a 9 anos	164	1,9
10 a 19 anos	89	1,0
20 a 29 anos	608	7,1
30 a 39 anos	1371	16,1
40 a 49 anos	1479	17,3
50 a 59 anos	1463	17,2
60 a 69 anos	1276	15,0
70 a 79 anos	1053	12,3
80 anos e mais	1025	12,0
Total	8528	100,0

Fonte: SES PE/SEVS/Cievs PE/Formsus

Nota: Dados provisórios sujeitos à alteração, dados de 28/07/2020



Figura 2. Número de casos de SRAG confirmados para COVID-19, segundo data de início dos sintomas. Recife, 2020



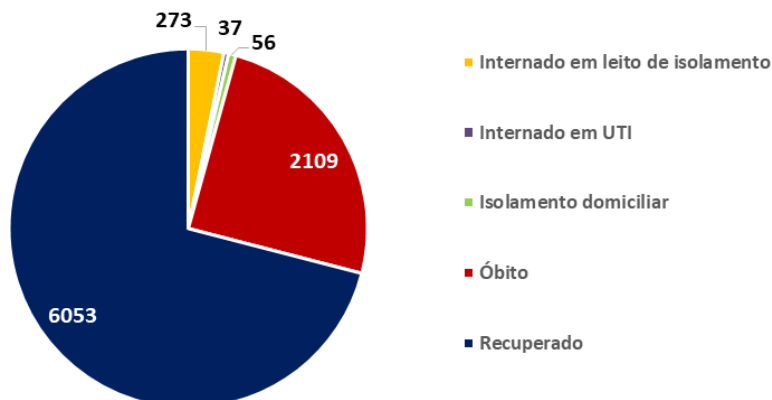
Fonte: SES PE/SEVS/Cievs PE/Formsus

Nota 1: Dados provisórios sujeitos à alteração, dados de 28/07/2020

Nota 2: 297 casos confirmados com data de início dos sintomas ignorada

Dos casos graves, **56 (0,7%)** evoluíram bem, receberam alta e se encontram em isolamento domiciliar, **6.053 (71,0%)** já se recuperaram da doença, **310 (3,6%)** estão internados tanto na rede pública quanto na privada (37 em leitos de UTI e 273 em enfermaria) e **2.109 (24,7%)** evoluíram para o óbito (Figura 3).

Figura 3. Número de casos confirmados de SRAG para COVID-19, segundo evolução. Recife, 2020



Fonte: SES PE/SEVS/Cievs PE/Formsus

Nota: Dados provisórios sujeitos à alteração, dados de 28/07/2020



Tabela 3. Número e proporção de casos de SRAG descartados para COVID-19, segundo vírus respiratório identificado. Recife, 2020

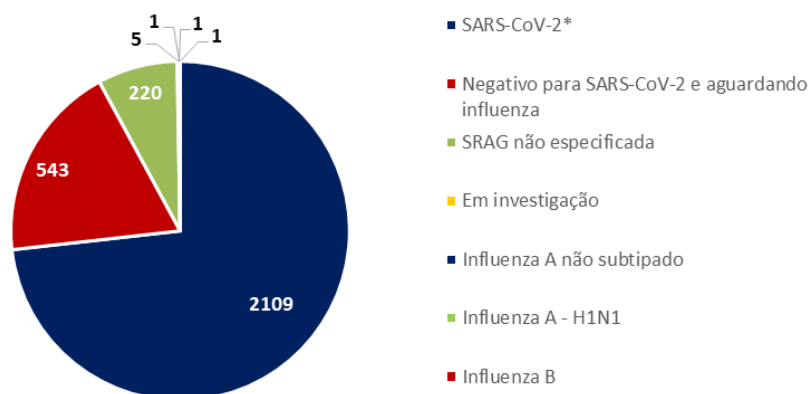
Vírus	N	%
Influenza A não subtipado	57	45,6
Influenza B	34	27,2
Influenza A H1N1	23	18,4
Influenza A e B	3	2,4
Outros vírus respiratórios	3	2,4
Outros Coronavírus	2	1,6
Rinovírus	3	2,4
Total	125	100,0

Fonte: SES PE/SEVS/Cievs PE/Formsus

Nota: Dados provisórios sujeitos à alteração, dados de 28/07/2020

Foram notificados **2.880** casos de SRAG que evoluíram para óbito, destes **2.109** foram confirmados para SARS-CoV-2 (Figura 4).

Figura 4. Número de casos de SRAG com evolução para óbito, segundo vírus respiratório identificado. Recife, 2020



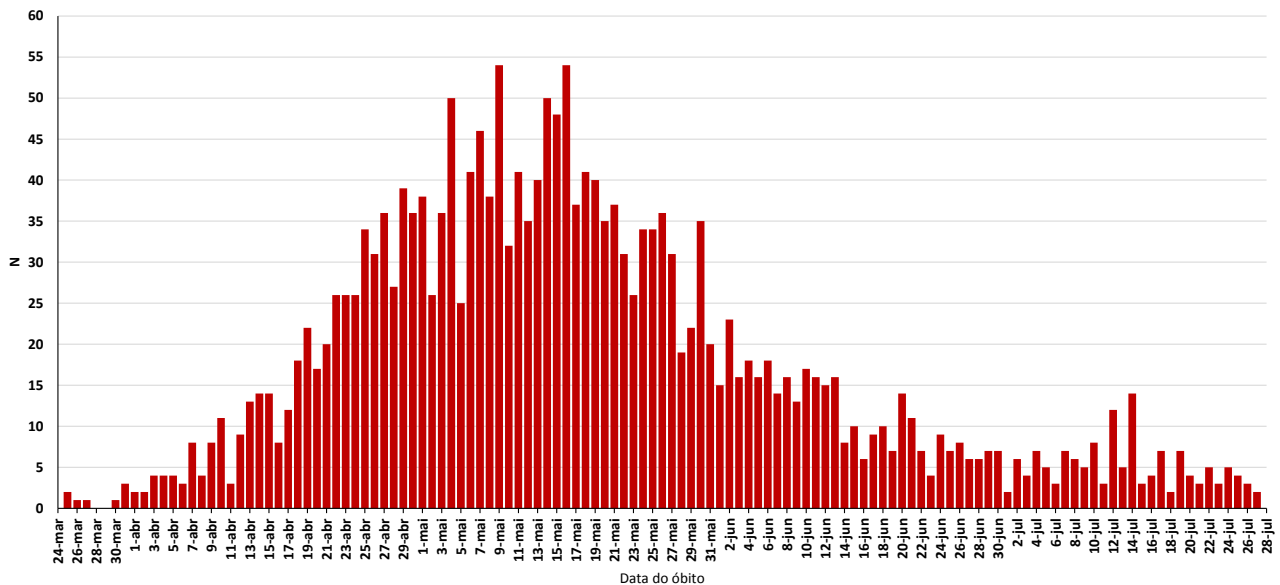
Fonte: SES PE/SEVS/Cievs PE/Formsus

Nota 1: Dados provisórios sujeitos à alteração, dados de 28/07/2020

Nota 2: Dois óbitos foram co-infecção sendo um com Influenza A e outro com Influenza A e Influenza B



Figura 5. Número de óbitos de SRAG confirmados para COVID-19, segundo data do óbito. Recife, 2020



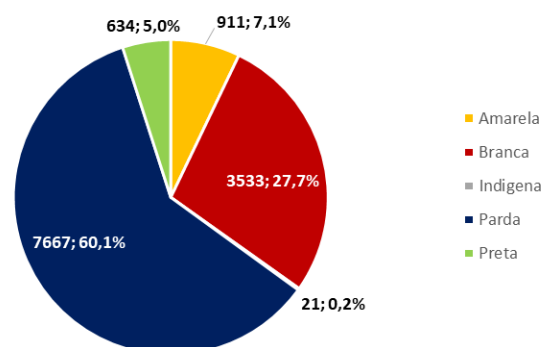
Fonte: SES PE/SEVS/Cievs PE/Formsus

Nota: Dados provisórios sujeitos à alteração, dados de 28/07/2020

PERFIL DOS CASOS LEVES CONFIRMADOS PARA COVID-19

Em relação aos casos leves da doença, foram confirmados **17.749** casos: **58,5%** são do sexo feminino e **41,5%** do masculino; **65,0%** são negros e **35,0%** são não-negros e **15.770** já estão recuperados. Destacam-se as faixas etárias de 30 a 39 com **27,1%** e a de 40 a 49 anos com **24,8%** (Figura 6 e Tabela 4).

Figura 6. Número e proporção de casos leves confirmados de COVID -19, segundo raça/cor. Recife, 2020



Fonte: SES PE/SEVS/Cievs PE/e-SUS VE

Nota 1: Dados provisórios sujeitos à alteração, dados de 28/07/2020

Nota 2: 4.983 (28,1%) casos confirmados com raça/cor ignorada



Tabela 4. Número e proporção de casos leves confirmados de COVID-19, segundo faixa etária. Recife, 2020

Faixa Etária	N	%
0 a 9 anos	241	1,4
10 a 19 anos	354	2,0
20 a 29 anos	2383	13,4
30 a 39 anos	4806	27,1
40 a 49 anos	4398	24,8
50 a 59 anos	2890	16,3
60 a 69 anos	1374	7,7
70 a 79 anos	555	3,1
80 anos e mais	376	2,1
IGN	372	2,1
Total	17749	100,0

Fonte: SES PE/SEVS/Cievs PE/e-SUS VE

Nota: Dados provisórios sujeitos à alteração, dados de 28/07/2020

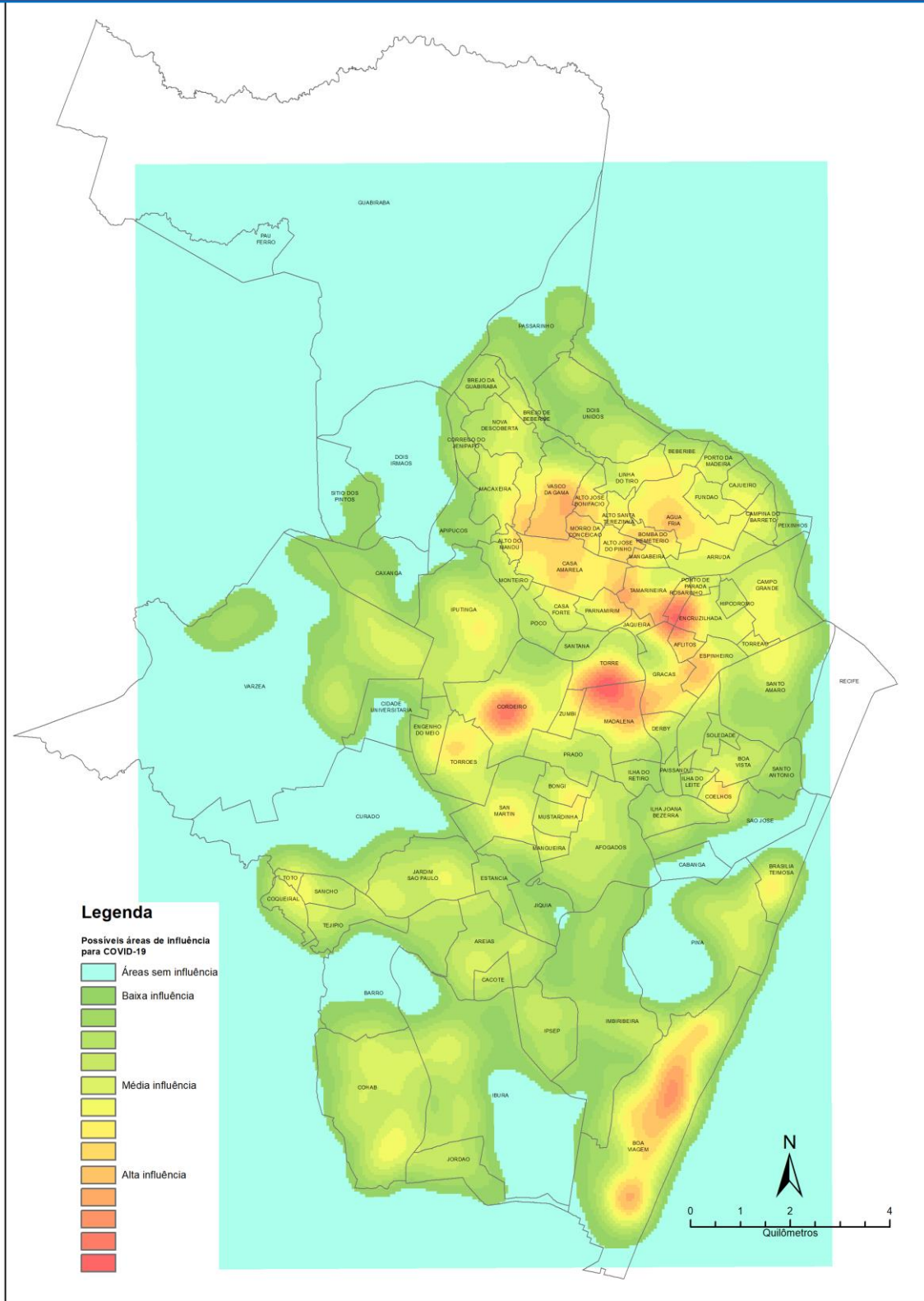


BOLETIM INFORMATIVO NOVO CORONAVÍRUS COVID-19

SECRETARIA DE SAÚDE DO RECIFE



DISTRIBUIÇÃO DOS CASOS DE COVID-19 NO TERRITÓRIO DO RECIFE





LEITOS MUNICIPAIS PARA PACIENTES COM COVID-19

 PLANO MUNICIPAL DE CONTINGÊNCIA COVID-19 #juntospelavida	EM FUNCIONAMENTO	OCUPADOS
UTI	342	171
ENFERMARIA	382	172
TOTAL	724	343

ATENDIMENTOS DO SAMU 192 PARA CAUSAS RESPIRATÓRIAS

O Samu Metropolitano do Recife registrou, na última terça-feira (28), **21** chamados por causas respiratórias, que resultaram em **15** acionamentos de ambulâncias para prestar socorro a pacientes com suspeita de covid-19.

SANITIZAÇÃO

Foram realizadas **64.408** visitas para sanitização de espaços públicos. Diariamente, mais de **130** profissionais da Vigilância Ambiental do Recife promovem a desinfecção de cerca de **700** locais de grande fluxo de pessoas, como equipamentos de saúde e de assistência social; mais de 350 paradas de ônibus, terminais integrados de passageiros e estações de BRT; a sede da Prefeitura, mercados públicos, agências da Caixa Econômica Federal, locais de distribuição de cestas básicas e outros pontos que possam gerar aglomerações. Foram empregados, até hoje, **494.165** litros da solução desinfetante com ação viricida de alto nível, cujo efeito tem início em até cinco minutos e o efeito residual atua por 24 horas.

AFASTAMENTO DE PROFISSIONAIS DE SAÚDE

Nessa quarta-feira (29), estão afastados 43 profissionais de saúde da rede municipal por suspeita ou confirmação de covid-19, sendo sete médicos, seis enfermeiros, cinco técnicos em enfermagem e oito auxiliares de enfermagem da Secretaria de Saúde (Sesau) do Recife.

Para outras informações sobre a pandemia no Recife:

<https://novocoronavirus.recife.pe.gov.br/>