

BOLETIM INFORMATIVO NOVO CORONAVÍRUS COVID-19

SECRETARIA DE SAÚDE DO RECIFE



Data de Emissão: 29/10/2020

RESUMO EPIDEMIOLÓGICO DA COVID-19 NO RECIFE

Nesta quinta-feira (29), o Recife confirmou **52** novos casos da covid-19, sendo todos leves. **Não foram confirmadas novas morte laboratorialmente hoje.** Assim, o município totaliza **36.499** casos confirmados de covid, sendo 27.323 casos leves da doença e 9.176 casos de srag. Destes últimos, **2.448** evoluíram para o óbito. Além disso, o boletim aponta um total de **33.410** pacientes já recuperados da doença.

PANORAMA COVID-19

Mundo 45.292.098 CONTAMINADOS	1.185.501 ÓBITOS	32.940.723 RECUPERADOS
Brasil 5.494.376 CONTAMINADOS	158.969 ÓBITOS	4.954.159 RECUPERADOS
Pernambuco 161.740 CONTAMINADOS	8.599 ÓBITOS	143.270 RECUPERADOS
Recife 36.499 CONTAMINADOS	2.448 ÓBITOS	33.410 RECUPERADOS

FONTES: Worldometer, Ministério da Saúde, Secretaria de Saúde do Estado de Pernambuco e Secretaria de Saúde do Recife

ATUALIZAÇÃO
29/10/2020, 15h



PREFEITURA DO
RECIFE

PERFIL DE SRAG DOS CASOS CONFIRMADOS PARA COVID-19

Foram confirmados **9.176** casos de SRAG para COVID-19 distribuídos em todos os distritos sanitários e em 94 bairros, destes **2.448** evoluíram para o óbito. Em relação aos distritos sanitários (DS), destacaram-se o IV com **18,8%**, o VI com **15,8%** e o V com **14,9%** dos casos confirmados (Tabela 1).

Tabela 1. Casos confirmados de COVID-19, segundo DS e bairro de residência. Recife, 2020.

DISTRITO SANITÁRIO/BAIRRO	Confirmados		Óbitos
	N	%	N
DS I	564	6,1	150
Boa Vista	132	1,4	32
Cabanga	9	0,1	1
Coelhos	51	0,6	20
Ilha do Leite	21	0,2	4
Ilha Joana Bezerra	74	0,8	18
Paissandu	16	0,2	3
Recife	4	0,0	0
Santo Amaro	187	2,0	53
Santo Antonio	12	0,1	2
Sao Jose	42	0,5	14
Soledade	16	0,2	3
DS II	1326	14,5	393
Agua Fria	249	2,7	85
Alto Santa Teresinha	27	0,3	10
Arruda	98	1,1	28
Beberibe	45	0,5	20
Bomba do Hemeterio	59	0,6	19
Cajueiro	57	0,6	20
Campina do Barreto	59	0,6	17
Campo Grande	182	2,0	46
Dois Unidos	181	2,0	66
Encruzilhada	109	1,2	19
Fundao	35	0,4	10
Hipodromo	16	0,2	3
Linha do Tiro	75	0,8	24
Peixinhos	8	0,1	2
Ponto de Parada	9	0,1	3
Porto da Madeira	29	0,3	10
Rosarinho	77	0,8	8
Torreao	11	0,1	3
DS III	1033	11,3	180
Aflitos	40	0,4	5
Alto do Mandu	25	0,3	6
Apipucos	39	0,4	1
Casa Amarela	256	2,8	58
Casa Forte	90	1,0	16
Derby	27	0,3	2
Dois Irmaos	20	0,2	5
Espinheiro	106	1,2	24
Gracas	143	1,6	14
Jaqueira	22	0,2	6
Monteiro	18	0,2	4
Parnamirim	60	0,7	5
Poço	40	0,4	5
Santana	22	0,2	5
Sítio dos Pintos	18	0,2	6
Tamarineira	107	1,2	18

BOLETIM INFORMATIVO NOVO CORONAVÍRUS

COVID-19

SECRETARIA DE SAÚDE DO RECIFE



PREFEITURA DO
RECIFE

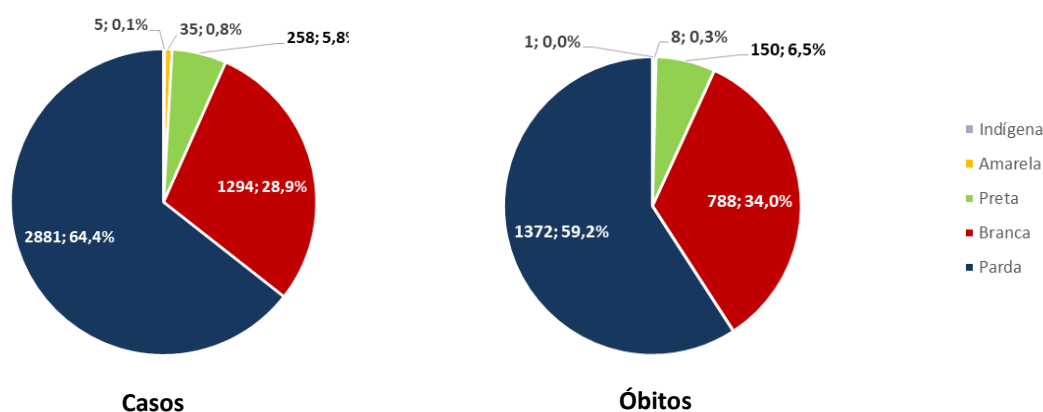
DISTRITO SANITÁRIO/BAIRRO	Confirmados		Óbitos
	N	%	N
DS IV	1721	18,8	400
Caxanga	57	0,6	12
Cidade Universitaria	12	0,1	4
Cordeiro	238	2,6	59
Engenho do Meio	67	0,7	20
Ilha do Retiro	34	0,4	4
Iputinga	301	3,3	76
Madalena	233	2,5	30
Prado	67	0,7	18
Torre	154	1,7	31
Torroes	160	1,7	45
Varzea	364	4,0	91
Zumbi	34	0,4	10
DS V	1365	14,9	463
Afogados	179	2,0	67
Areias	179	2,0	52
Barro	87	0,9	35
Bongi	67	0,7	21
Cacote	24	0,3	8
Coqueiral	53	0,6	24
Curado	68	0,7	22
Estancia	51	0,6	19
Jardim São Paulo	186	2,0	56
Jiquia	41	0,4	13
Mangueira	52	0,6	22
Mustardinha	50	0,5	21
San Martin	159	1,7	45
Sancho	59	0,6	13
Tejipio	78	0,9	29
Totó	32	0,3	16
DS VI	1447	15,8	337
Boa Viagem	831	9,1	164
Brasilia Teimosa	89	1,0	31
Imbiribeira	246	2,7	58
Ipsep	129	1,4	40
Pina	152	1,7	44
DS VII	869	9,5	281
Alto Jose Bonifacio	56	0,6	21
Alto Jose do Pinho	62	0,7	17
Brejo da Guabiraba	48	0,5	14
Brejo de Beberibe	33	0,4	16
Corrego do Jenipapo	45	0,5	16
Guabiraba	35	0,4	8
Macaxeira	90	1,0	22
Mangabeira	27	0,3	7
Morro da Conceicao	42	0,5	14
Nova Descoberta	178	1,9	60
Passarinho	78	0,9	19
Pau Ferro ²	1	0,0	0
Vasco da Gama	174	1,9	67
DS VIII	764	8,3	243
Cohab	323	3,5	108
Ibura	336	3,7	102
Jordao	105	1,1	33
Ign	87	0,9	1
Total	9176	100,0	2448

Fonte: Sesau Recife/Devs/Gevepi/Formsus

Nota: Dados provisórios sujeitos à alteração, dados de 28/10/2020.

Em relação ao sexo, destaca-se o feminino (52,0%) para casos e o masculino (52,0%) para os óbitos. Para a raça/cor, 70,2% e 65,6% dos casos e óbitos, respectivamente, são em negros. Destacam-se as faixas etárias de 50 a 59 anos com 17,2% e de 40 a 49 com 17,0% para os casos confirmados e as de 80 anos e mais e 70 a 79 anos, com 29,7% e 24,1% para os óbitos, respectivamente (Figura 1 e Tabela 2).

Figura 1. Número e proporção de casos confirmados e de óbitos de COVID -19, segundo raça/cor. Recife, 2020.



Fonte: Sesau Recife/Devs/Gevepi/Formsum

Nota 1: Dados provisórios sujeitos à alteração, dados de 28/10/2020

Nota 2: 4.703 (51,3%) casos confirmados e 129 (5,3%) dos óbitos confirmados com raça/cor ignorada ou em branco

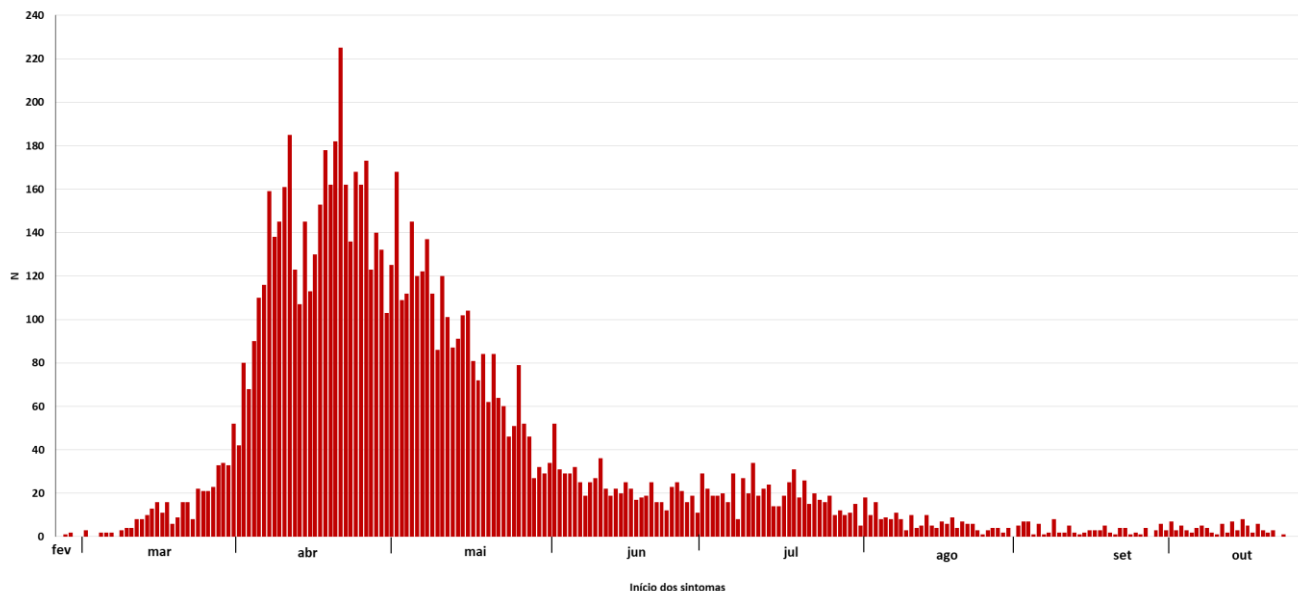
Tabela 2. Número e proporção de casos de SRAG confirmados para COVID -19, segundo faixa etária. Recife, 2020.

Faixa Etária	Confirmados		Óbitos	
	N	%	N	%
0 a 9 anos	192	2,1	11	0,4
10 a 19 anos	100	1,1	10	0,4
20 a 29 anos	634	6,9	24	1,0
30 a 39 anos	1429	15,6	67	2,7
40 a 49 anos	1563	17,0	131	5,4
50 a 59 anos	1576	17,2	324	13,2
60 a 69 anos	1396	15,2	566	23,1
70 a 79 anos	1159	12,6	589	24,1
80 anos e mais	1127	12,3	726	29,7
Total	9176	100,0	2448	100,0

Fonte: Sesau Recife/Devs/Gevepi/Formsum

Nota: Dados provisórios sujeitos à alteração, dados de 28/10/2020

Figura 2. Número de casos de SRAG confirmados para COVID-19, segundo data de início dos sintomas. Recife, 2020.



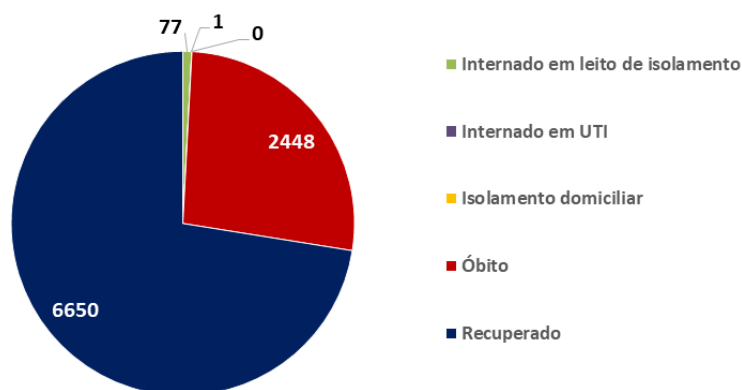
Fonte: Sesau Recife/Devs/Gevepi/Formsus

Nota 1: Dados provisórios sujeitos à alteração, dados de 28/10/2020

Nota 2: 269 casos confirmados com data de início dos sintomas ignorada

Dos casos graves, nenhum caso se encontra em isolamento domiciliar, **6.650 (72,5%)** já se recuperaram da doença, **78 (0,9%)** estão internados tanto na rede pública quanto na privada (1 em leitos de UTI e 77 em enfermaria) e **2.448 (26,7%)** evoluíram para óbito.

Figura 3. Número de casos confirmados de SRAG para COVID-19, segundo evolução. Recife, 2020.



Fonte: Sesau Recife/Devs/Gevepi/Formsus

Nota: Dados provisórios sujeitos à alteração, dados de 28/10/2020

Tabela 3. Número e proporção de casos de SRAG descartados para COVID-19, segundo vírus respiratório identificado. Recife, 2020.

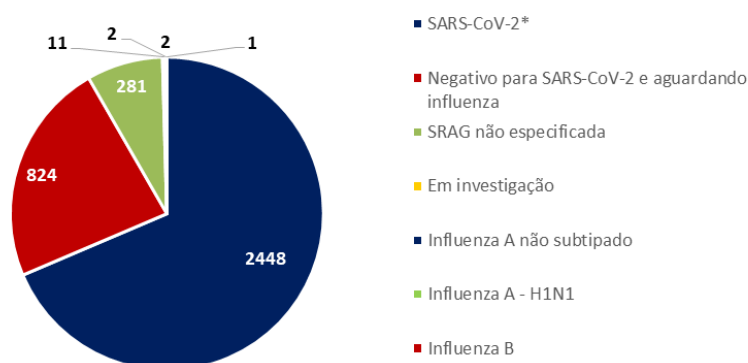
Vírus	N	%
Influenza A não subtipado	56	45,2
Influenza B	33	26,6
Influenza A H1N1	23	18,5
Influenza A e B	3	2,4
Outros vírus respiratórios	4	3,2
Outros Coronavírus	2	1,6
Rinovírus	3	2,4
Total	124	100,0

Fonte: Sesau Recife/Devs/Gevepi/Formsus

Nota: Dados provisórios sujeitos à alteração, dados de 28/10/2020

Foram notificados **3.569** casos de SRAG que evoluíram para óbito, destes **2.448** foram confirmados para SARS-CoV-2 (Figura 4).

Figura 4. Número de casos de SRAG com evolução para óbito, segundo vírus respiratório identificado. Recife, 2020.

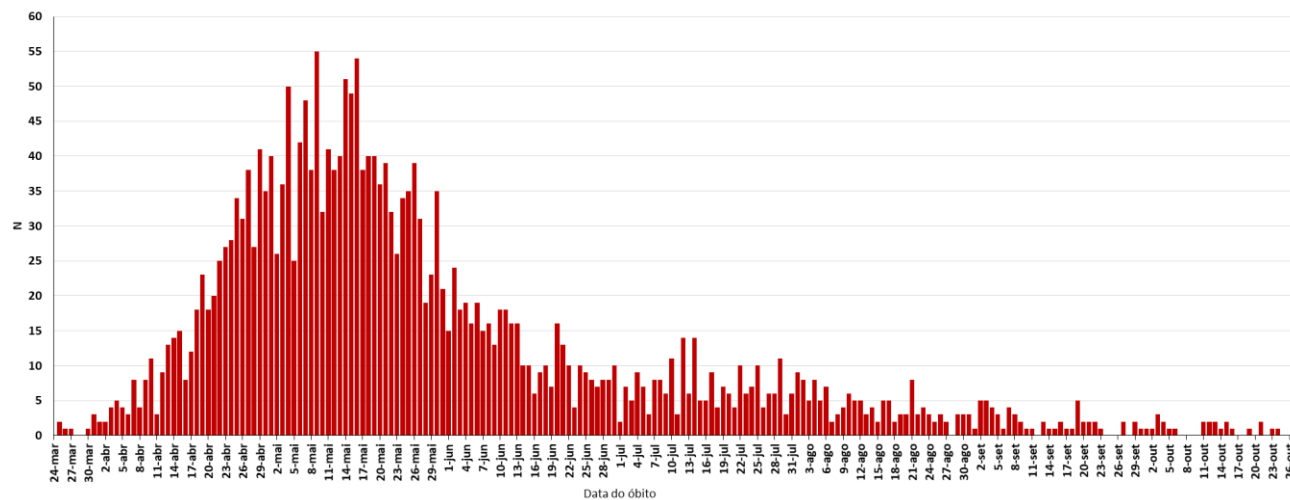


Fonte: Sesau Recife/Devs/Gevepi/Formsus

Nota 1: Dados provisórios sujeitos à alteração, dados de 28/10/2020

Nota 2: Dois óbitos foram co-infecção sendo um com Influenza A e outro com Influenza A e Influenza B

Figura 5. Número de óbitos de SRAG confirmados para COVID-19, segundo data do óbito. Recife, 2020.



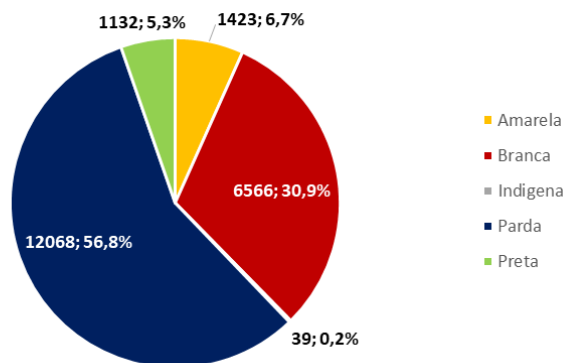
Fonte: Sesau Recife/Devs/Gevepi/Formus

Nota: Dados provisórios sujeitos à alteração, dados de 28/10/2020

PERFIL DOS CASOS LEVES CONFIRMADOS PARA COVID-19

Em relação aos casos leves da doença, foram confirmados **27.323** casos: **58,3%** são do sexo feminino e **41,7%** do masculino; **62,2%** são negros e **37,8%** são não-negros e **26.760** já estão recuperados. Destacam-se as faixas etárias de 30 a 39 anos com **26,2%** e a de 40 a 49 anos com **23,5 %** (Figura 6 e Tabela 4).

Figura 6. Número e proporção de casos leves confirmados de COVID -19, segundo raça/cor. Recife, 2020.



Fonte: Sesau Recife/Devs/Gevepi/e-SUS VE

Nota 1: Dados provisórios sujeitos à alteração, dados de 29/10/2020

Nota 2: 6.095 (22,3%) casos confirmados com raça/cor ignorada ou em branco

Tabela 4. Número e proporção de casos leves confirmados de COVID-19, segundo faixa etária. Recife, 2020.

Faixa Etária	N	%
0 a 9 anos	538	2,0
10 a 19 anos	812	3,0
20 a 29 anos	4101	15,0
30 a 39 anos	7158	26,2
40 a 49 anos	6422	23,5
50 a 59 anos	4480	16,4
60 a 69 anos	2309	8,5
70 a 79 anos	931	3,4
80 anos e mais	521	1,9
IGN	51	0,2
Total	27323	100,0

Fonte: Sesau Recife/Devs/Gevepi/e-SUS VE

Nota: Dados provisórios sujeitos à alteração, dados de 29/10/2020

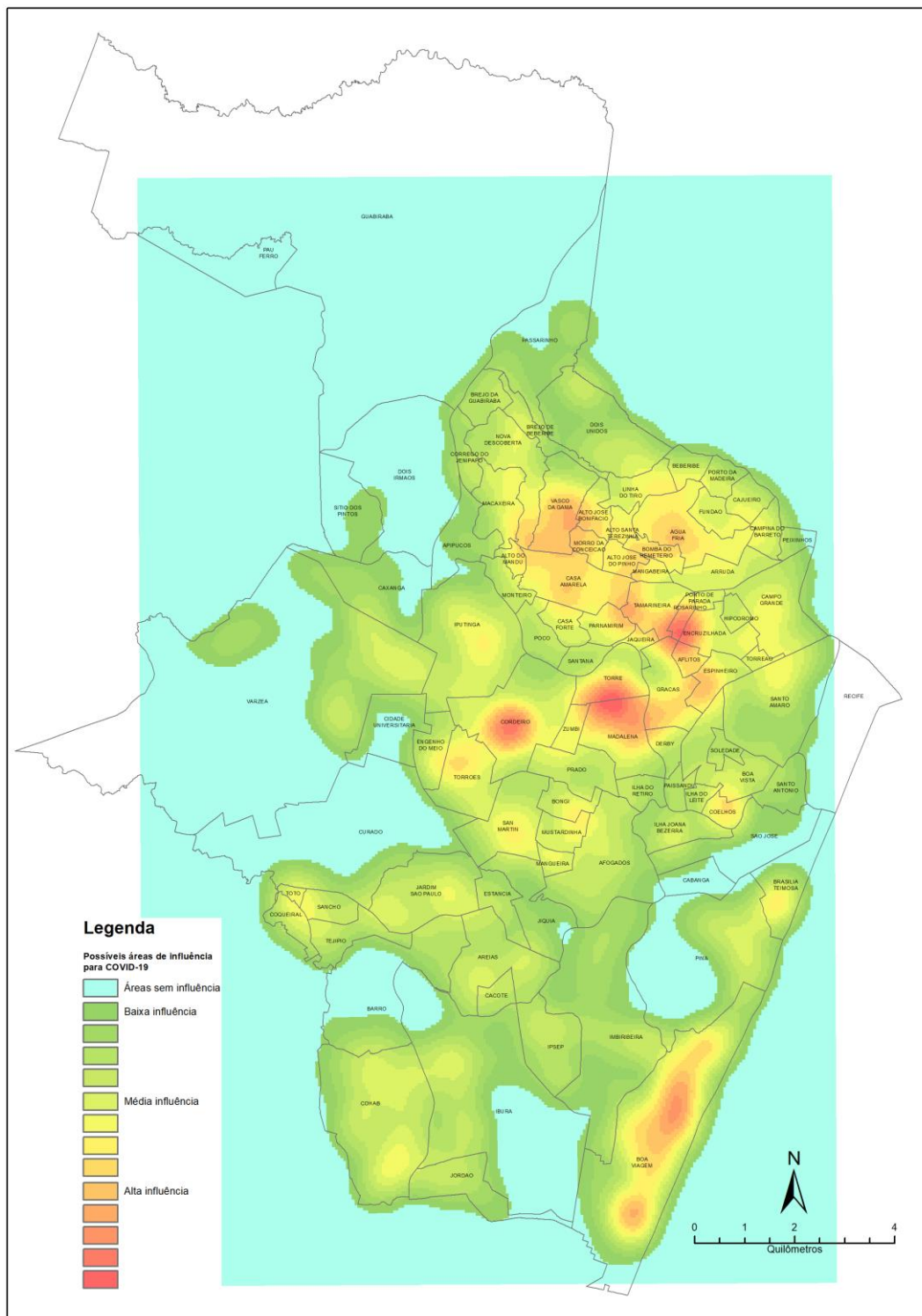
BOLETIM INFORMATIVO NOVO CORONAVÍRUS COVID-19

SECRETARIA DE SAÚDE DO RECIFE



PREFEITURA DO
RECIFE

DISTRIBUIÇÃO DOS CASOS DE COVID-19 NO RECIFE



BOLETIM INFORMATIVO NOVO CORONAVÍRUS

COVID-19

SECRETARIA DE SAÚDE DO RECIFE



PREFEITURA DO
RECIFE

LEITOS MUNICIPAIS PARA PACIENTES COM COVID-19

 PLANO MUNICIPAL DE CONTINGÊNCIA COVID-19 #JuntosPelavida		
	EM FUNCIONAMENTO	OCUPADOS
UTI	110	75
ENFERMARIA	137	57
TOTAL	247	132

ATENDIMENTOS DO SAMU 192 PARA CAUSAS RESPIRATÓRIAS

O Samu Metropolitano do Recife registrou, na última quarta-feira (28), **22** chamados por causas respiratórias, que resultaram em **17** acionamentos de ambulâncias para prestar socorro a pacientes com suspeita de covid-19.

SANITIZAÇÃO

Foram realizadas **118.004** visitas para sanitização de espaços públicos. Diariamente, mais de **130** profissionais da Vigilância Ambiental do Recife promovem a desinfecção de cerca de **600** locais de grande fluxo de pessoas, como equipamentos de saúde e de assistência social; mais de 350 paradas de ônibus, terminais integrados de passageiros e estações de BRT; a sede da Prefeitura, mercados públicos, agências da Caixa Econômica Federal, locais de distribuição de cestas básicas e outros pontos que possam gerar aglomerações. Foram empregados, até hoje, **652.215** litros da solução desinfetante com ação viricida de alto nível, cujo efeito tem início em até cinco minutos e o efeito residual atua por 24 horas.

AFASTAMENTO DE PROFISSIONAIS DE SAÚDE

Nesta quinta-feira (29), estão afastados **22** profissionais de saúde da rede municipal por suspeita ou confirmação de covid-19, desses sendo um médico, quatro enfermeiros, quatro técnicos em enfermagem e um auxiliar de enfermagem da Secretaria de Saúde (Sesau) do Recife.

Para outras informações sobre a pandemia no Recife: <https://novocoronavirus.recife.pe.gov.br/>



PREFEITURA DO
RECIFE